



ІНФОРМАЦІЙНА ДОВІДКА ЩОДО РОЗРАХУНКУ ОБСЯГУ ОСВІТНЬОЇ СУБВЕНЦІЇ НА 2026 РІК

ТУРІЙСЬКА ТГ

Базова інформація про засновника:

Засновник	Турійська селищна територіальна громада		
Код бюджету	0353700000		
Область	Волинська	Фактична наповнюваність класів	12,80
Тип	Селищна ТГ	Розрахункова наповнюваність класів	14,0

Для цілей розрахунку освітньої субвенції громада не вважається прифронтовою.

З цієї причини тимчасова РНК (ТРНК) на 2026 рік визначається як РНК з буфером.

Це означає, що фактична наповнюваність класів (ФНК) порівнюється із замороженою РНК 2025 бюджетного року (ЗРНК).

Якщо значення ЗРНК близьке до ФНК (різниця не більше 1), ТРНК дорівнює ЗРНК.

Якщо ФНК набагато менше ЗРНК, ТРНК стає ЗРНК-1 (нижній буфер), у протилежному випадку стає ЗРНК+1 (верхній буфер).

Таким чином, ТРНК завжди знаходиться поруч з ЗРНК, за винятком того, що ТРНК не може бути менше 10 або більше 27,5.

Для Турійської громади ЗРНК дорівнювала 14; ФНК після округлення до половини цілого дорівнює 13.

Допустимі значення ТРНК знаходяться в інтервалі (ЗРНК-1;ЗРНК+1) = (13;15).

Оскільки ФНК в межах допустимого інтервалу, ТРНК отримує значення ЗРНК = 14.

Підсумки розподілу субвенції на 2026 рік:

	К-ть учнів (факт)	К-ть класів (факт)	Сума (тис. грн)	На учня (грн)	На клас (грн)
Учні комунальних ЗЗСО,	2 278	178	102 797,4	45 126	577 514
з них у гірських населених пунктах					
у тому числі поділ класів на групи			1 452,8		
Українознавчий компонент					
Індивідуальні учні - екстернат	84		1 417,3	16 873	
Індивідуальні учні - сімейна форма					
Індивідуальні учні - ТОТ					
Учні спеціальних ЗЗСО (класів)					
з них у гірських населених пунктах					
у тому числі поділ класів на групи					
Учні НРЦ,					
з них у гірських населених пунктах					
Учні класів з вечірньою формою					
Вихованці пансіонів					
Вихованці спеціальних пансіонів					
Вихованці НРЦ					
Асистенти в інклюзивних класах		42	11 503,6		273 896
Учні ЗПО					
Турійська ТГ	2 362	178	115 718,4		

Освітня субвенція, розрахована на весь бюджетний 2026 рік (не є остаточною, оскільки заплановано перерахунок її обсягів на вересень-грудень 2026 року), тис. грн:	115 718,4
Освітня субвенція, виділена на 8 місяців бюджетного 2026 року (68,6%), тис. грн:	79 382,8

Детальний розрахунок обсягу освітньої субвенції для Турійської селищної територіальної громади

Коефіцієнти, що застосовуються для даної АТО:

Розрахункова наповнюваність класів	14,0
Коефіцієнт Кіпп для денних ЗЗСО	0,480
Розподіл на одного учня для педагогічних працівників, які не проводять уроки (денні ЗЗСО), грн	6 973
Коефіцієнт Кіпп для вечірніх шкіл	0,480
Розподіл на одного учня, для педагогічних працівників, які не проводять уроки (вечірні школи), грн	6 973
Коефіцієнт поділу класів на групи при вивченні окремих предметів для учнів групи I	1,017
Коефіцієнт поділу класів на групи при вивченні окремих предметів для учнів групи II	1,047
Коефіцієнт скорочення	1,00

Коефіцієнти, що застосовуються для всіх АТО:

Норматив бюджетної забезпеченості (грн)	14 527,5
Річна заробітна плата вчителів з нарахуваннями (тис. грн)	312,7
Річна заробітна плата асистентів вчителів з нарахуваннями (тис. грн)	273,9
Річна заробітна плата керівників ІРЦ з нарахуваннями (тис. грн)	401,4
Річна заробітна плата педпрацівників ІРЦ з нарахуваннями (тис. грн)	349,6
Розрахункова наповнюваність спеціальних класів (також приватних НРЦ)	9,0
Розрахункова наповнюваність класів НРЦ	6,0

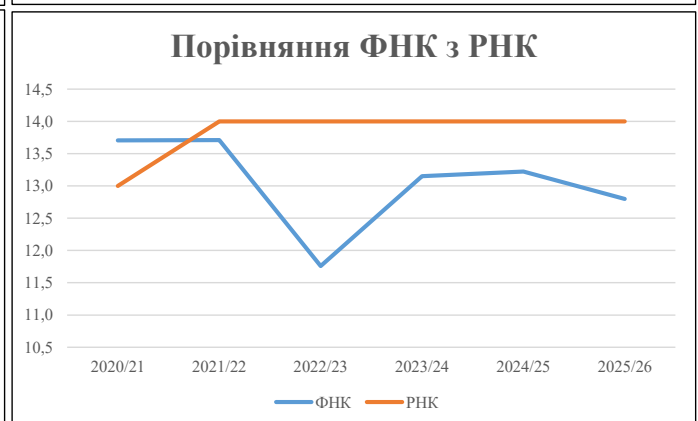
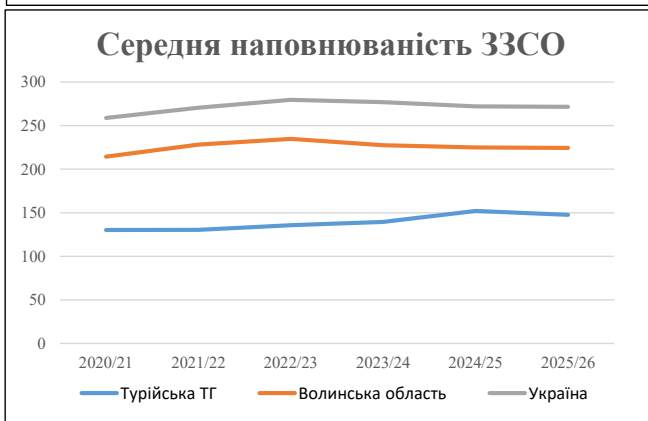
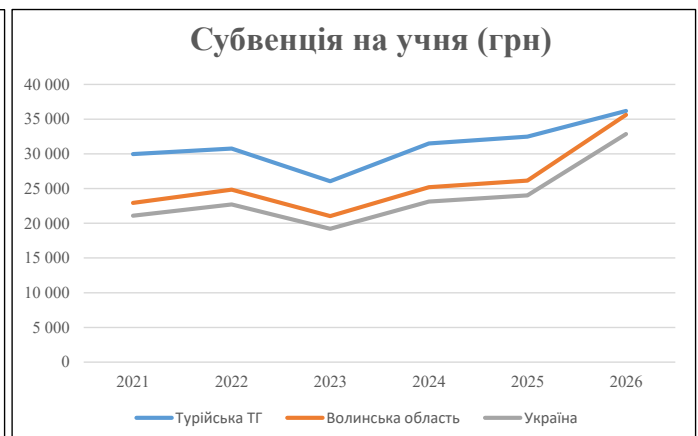
Рівень освіти	Учні	З них учні гірських шкіл			Класи	Розрахункова наповнюваність класу (групи)	Розрахункова к-ть класів (групи)	К-ть годин навчального плану	К-ть годин у тиждень	К-ть необхідних класів	К-ть ставок	Зарплати вчителів, тис. грн	Розподіл на одного учня, для пед. працівників, які не проводять уроки, грн	Зарплата пед. персоналу, що не проводить уроки, тис. грн	Зарплата пед. гірську місцевість, без поділу на групи, тис. грн	Коефіцієнт поділу класів на групи	К-ть ставок вчителів для поділу класів на групи	Зарплати персоналу, що проводить уроки у групах при поділі класів, тис. грн	Зарплата пед. персоналу разом (без надбавки за гірську місцевість), тис. грн	Відсоток учнів гірських шкіл	Надбавка для гірської місцевості	Зарплата всього пед. персоналу разом, тис. грн	
		гр. 1	гр. 2	гр. 3																			гр. 4
Як розраховано	Факт	Факт	Факт	Постанова	гр. 1 / гр. 4	Постанова	гр. 5 * гр. 6	гр. 7 / 18	гр. 8 * 14527,51	Постанова	гр. 1 * гр. 10 / 1000	гр. 9 + гр. 11	Постанова	гр. 8 * гр. 13	гр. 14 * 14527,51	гр. 12 + гр. 15	гр. 2 / гр. 1	0,25 * гр. 16 * гр. 17	гр. 16 + гр. 18				
Загальні ЗЗСО																							
Початкова (1-4)	717			68	14,0	52	23	1 196	66,4	20 774	6 973	5 000	25 774										
Базова (5-9)	1 255	0		91	14,0	90	32,7	2 943	163,5	51 119	6 973	8 751	59 871	0,017	4,65	1 453	102 797					102 797	
Старша (10-11)	306			19	14,0	22	35,5	781	43,4	13 566	6 973	2 134	15 700										
Українознавчий компонент																							
Початкова (1-4)	0			0	14,0	0	6	0	0,0	0	6 973	0	0										
Базова (5-9)	0	0		0	14,0	0	8	0	0,0	0	6 973	0	0	0,017	0,00	0	0					0	
Старша (10-11)	0			0	14,0	0	14	0	0,0	0	6 973	0	0										
Індивідуальна освіта																							
Екстернат (1-4)	13									170													
Екстернат (5-9)	51	0								934										1 417			1 417
Екстернат (10-12)	20									314													
Сімейна форма (1-4)	0									0													
Сімейна форма (5-9)	0	0								0													0
Сімейна форма (10-12)	0									0													
TOT (1-4)	0									0													
TOT (5-9)	0	0								0													0
TOT (10-12)	0									0													
Спеціальна освіта																							
Початкова (1-4)	0			0	9	0	36																
Базова (5-9)	0	0		0	9	0	36							0,047	0,00	0	0						0
Старша (10-11)	0			0	9	0	36																
Навчально-реабілітаційні центри																							
Початкова (1-4)	0			0	6	0	36				6 973												
Базова (5-9)	0	0		0	6	0	36				6 973			0,047	0,00	0	0						0
Старша (10-11)	0			0	6	0	36				6 973												
Учні, які проживають в пансіонах (кількість ставок = кількість груп * 2)																							
Загальні пансіони	0	0		0	20	0																	0
Спеціальні пансіони	0	0		0	9	0																	0
НРЦ	0	0		0	6	0																	0
Інклюзивні класи (кількість ставок = кількість класів * 1; обсяг субвенції = кількість ставок * 273,9), в колонках А і Б - кількість всіх і гірських інклюзивних класів після агрегації, у колонці Н - відсоток гірських інклюзивних класів																							
Інклюзія	42	0			42					42,0	11 504				11 504								11 504
Вечірня освіта																							
Вечірні школи	0	0		0	16		23																0
Заклади професійної освіти																							
ЗПО	0	0		0	26																		0
Разом	2 362			178		164		4 920	315,3	98 381		15 885	112 848										115 718,4

Історичні дані щодо учнів комунальних ЗЗСО Турійської селищної територіальної громади

Фактичні значення за навчальні роки	2020/21	2021/22	2022/23	2023/24	2024/25	2025/26
Кількість учнів ЗЗСО	2 604	2 605	2 580	2 512	2 433	2 362
ФНК	13,7	13,7	11,8	13,2	13,2	12,8
РНК	13,0	14,0	14,0	14,0	14,0	14,0
Кількість ЗЗСО	20	20	19	18	16	16
Середня наповнюваність ЗЗСО	130	130	136	140	152	148

Дані за бюджетні роки	2021	2022	2023	2024	2025	2026
Обсяг субвенції (тис. грн)	78 032,9	80 138,4	67 225,8	79 079,5	79 010,0	85 459,7
Субвенція на учня (грн)	29 967	30 763	26 056	31 481	32 474	36 181

Зміна за роками		2021/22	2022/23	2023/24	2024/25	2025/26
Учні (%)		0,0%	-1,0%	-2,6%	-3,1%	-2,9%
Субвенція (%)		2,7%	-16,1%	17,6%	-0,1%	8,2%
Субвенція на учня (%)		2,7%	-15,3%	20,8%	3,2%	11,4%
ФНК		0,01	-1,95	1,39	0,07	-0,43

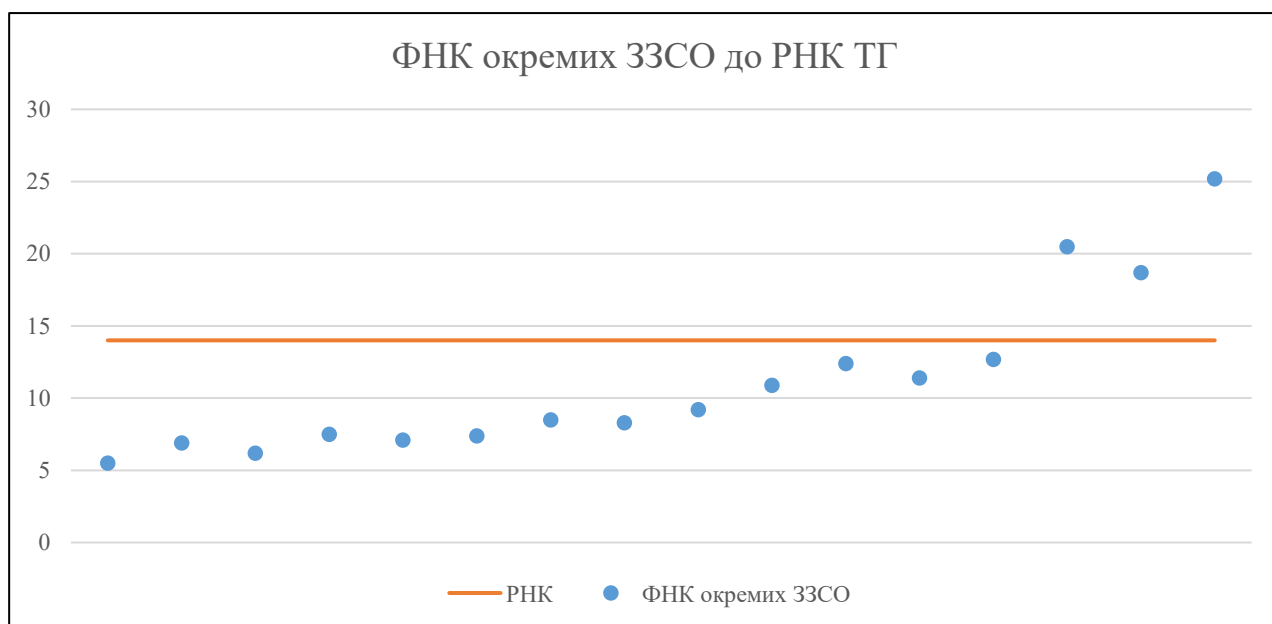


Мережа ЗЗСО Турійської селищної територіальної громади

	ЗЗСО		Учні		ФНК
Звичайний ЗЗСО	14	87,5%	2 265	95,9%	13,9
Опорний ЗЗСО					
Філія ЗЗСО	2	12,5%	97	4,1%	6,5
Загалом	16	100,0%	2 362	100,0%	12,8

	ЗЗСО		Учні		ФНК
ЗЗСО крім спеціальних та НРЦ					
ЗЗСО з ФНК більш ніж 15 (РНК + 1)	3	18,8%	1 274	53,9%	22,0
ЗЗСО з ФНК від 13 до 15					
ЗЗСО з ФНК менш ніж 13 (РНК - 1)	13	81,3%	1 088	46,1%	9,1
ЗЗСО без класів					
Загалом (крім спеціальних та НРЦ)	16	100,0%	2 362	100,0%	12,8

	ЗЗСО		Учні		ФНК
Менше 20 учнів					
Від 20 до 50 учнів	1	6,3%	33	1,4%	5,5
Від 50 до 100 учнів	7	43,8%	445	18,8%	7,4
Від 100 до 200 учнів	5	31,3%	610	25,8%	11,3
Від 200 до 300 учнів					
Від 300 до 400 учнів	2	12,5%	644	27,3%	19,5
Від 400 до 600 учнів					
Від 600 до 800 учнів	1	6,3%	630	26,7%	25,2
Від 800 до 1000 учнів					
Від 1000 до 1500 учнів					
Більше 1500 учнів					
Загалом	16	100,0%	2 362	100,0%	12,8



На графіку ЗЗСО упорядковані за збільшенням наповнюваності

**Перелік закладів загальної середньої освіти Турійської селищної територіальної громади
РНК = 14, ФНК = 12,8**

↑	ЗЗСО з ФНК більш ніж 15 (РНК + 1)
↔	ЗЗСО з ФНК від 13 до 15
↓	ЗЗСО з ФНК менш ніж 13 (РНК - 1)
—	ЗЗСО без класів

№ з/п	ID в АІКОМ	Назва ЗЗСО	Факт. ступ.	Статус	ID в АІКОМ опорного ЗЗСО	Кіл-ть учнів	з них за індивід. формою	Кіл-ть класів	ФНК		Включено до розрахунку субвенції
1	17702	ОЗ "Турійський ліцей"	I-III	Опорна		630	22	25	25,2	↑	Так
2	17695	Купичівський ліцей	I-III	Опорна		308	20	15	20,5	↑	Так
3	17703	Турійський ліцей	I-III			336	17	18	18,7	↑	Так
4	17692	Боблівський ліцей	I-III			140	3	11	12,7	↓	Так
5	17697	Маковичівський ліцей	I-III			124	2	10	12,4	↓	Так
6	17701	Соловичівський ліцей	I-III			125	3	11	11,4	↓	Так
7	17694	Кульчинський ліцей	I-III			120		11	10,9	↓	Так
8	17698	Новодвірський ліцей	I-III			101	1	11	9,2	↓	Так
9	17707	Мокрецька гімназія	I-II			68	9	8	8,5	↓	Так
10	17710	Обенизька гімназія	I-II			75	1	9	8,3	↓	Так
11	17700	Перевалівська гімназія	I-II			60	2	8	7,5	↓	Так
12	17716	Турійська гімназія	I-II			67	2	9	7,4	↓	Так
13	17715	Тагачинська філія ОЗ "Турійський ліцей"	I-II	Філія	17702	64	1	9	7,1	↓	Так
14	17704	Туропинська гімназія	I-II			55	14	8	6,9	↓	Так
15	17693	Дулбівська гімназія	I-II			56		9	6,2	↓	Так
16	17712	Осьмиговичівська філія опорного закладу "Купичівський ліцей"	I-II	Філія	17695	33		6	5,5	↓	Так