



ІНФОРМАЦІЙНА ДОВІДКА ЩОДО РОЗРАХУНКУ ОБСЯГУ ОСВІТНЬОЇ СУБВЕНЦІЇ НА 2026 РІК

СТАРОВИЖІВСЬКА ТГ

Базова інформація про засновника:

Засновник	Старовижівська селищна територіальна громада		
Код бюджету	0354900000		
Область	Волинська	Фактична наповнюваність класів	14,63
Тип	Селищна ТГ	Розрахункова наповнюваність класів	15,0

Для цілей розрахунку освітньої субвенції громада не вважається прифронтовою.

З цієї причини тимчасова РНК (ТРНК) на 2026 рік визначається як РНК з буфером.

Це означає, що фактична наповнюваність класів (ФНК) порівнюється із замороженою РНК 2025 бюджетного року (ЗРНК).

Якщо значення ЗРНК близьке до ФНК (різниця не більше 1), ТРНК дорівнює ЗРНК.

Якщо ФНК набагато менше ЗРНК, ТРНК стає ЗРНК-1 (нижній буфер), у протилежному випадку стає ЗРНК+1 (верхній буфер).

Таким чином, ТРНК завжди знаходиться поруч з ЗРНК, за винятком того, що ТРНК не може бути менше 10 або більше 27,5.

Для Старовижівської громади ЗРНК дорівнювала 16; ФНК після округлення до половини цілого дорівнює 14,5.

Допустимі значення ТРНК знаходяться в інтервалі (ЗРНК-1;ЗРНК+1) = (15;17).

Оскільки ФНК менше 15, ТРНК отримує значення нижнього буфера ЗРНК-1 = 15.

Підсумки розподілу субвенції на 2026 рік:

	К-ть учнів (факт)	К-ть класів (факт)	Сума (тис. грн)	На учня (грн)	На клас (грн)
Учні комунальних ЗЗСО,	1 595	109	66 417,9	41 641	609 339
з них у гірських населених пунктах					
у тому числі поділ класів на групи			943,7		
Українознавчий компонент					
Індивідуальні учні - екстернат					
Індивідуальні учні - сімейна форма	1		15,7	15 690	
Індивідуальні учні - ТОТ					
Учні спеціальних ЗЗСО (класів)					
з них у гірських населених пунктах					
у тому числі поділ класів на групи					
Учні НРЦ,					
з них у гірських населених пунктах					
Учні класів з вечірньою формою					
Вихованці пансіонів					
Вихованці спеціальних пансіонів					
Вихованці НРЦ					
Асистенти в інклюзивних класах		19	5 204,0		273 896
Учні ЗПО					
Старовижівська ТГ	1 596	109	71 637,6		

Освітня субвенція, розрахована на весь бюджетний 2026 рік (не є остаточною, оскільки заплановано перерахунок її обсягів на вересень-грудень 2026 року), тис. грн:	71 637,6
Освітня субвенція, виділена на 8 місяців бюджетного 2026 року (68,6%), тис. грн:	49 143,4

Детальний розрахунок обсягу освітньої субвенції для Старовижівської селищної територіальної громади

Коефіцієнти, що застосовуються для даної АТО:

Розрахункова наповнюваність класів	15,0
Коефіцієнт Кіпп для денних ЗЗСО	0,430
Розподіл на одного учня для педагогічних працівників, які не проводять уроки (денні ЗЗСО), грн	6 247
Коефіцієнт Кіпп для вечірніх шкіл	0,430
Розподіл на одного учня, для педагогічних працівників, які не проводять уроки (вечірні школи), грн	6 247
Коефіцієнт поділу класів на групи при вивченні окремих предметів для учнів групи I	1,017
Коефіцієнт поділу класів на групи при вивченні окремих предметів для учнів групи II	1,047
Коефіцієнт скорочення	1,00

Коефіцієнти, що застосовуються для всіх АТО:

Норматив бюджетної забезпеченості (грн)	14 527,5
Річна заробітна плата вчителів з нарахуваннями (тис. грн)	312,7
Річна заробітна плата асистентів вчителів з нарахуваннями (тис. грн)	273,9
Річна заробітна плата керівників ІРЦ з нарахуваннями (тис. грн)	401,4
Річна заробітна плата педпрацівників ІРЦ з нарахуваннями (тис. грн)	349,6
Розрахункова наповнюваність спеціальних класів (також приватних НРЦ)	9,0
Розрахункова наповнюваність класів НРЦ	6,0

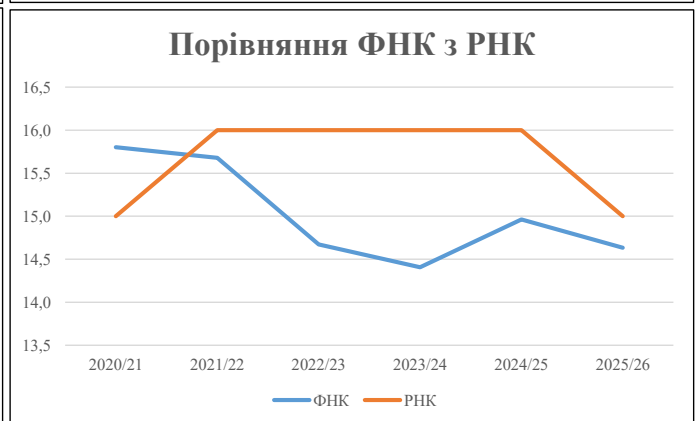
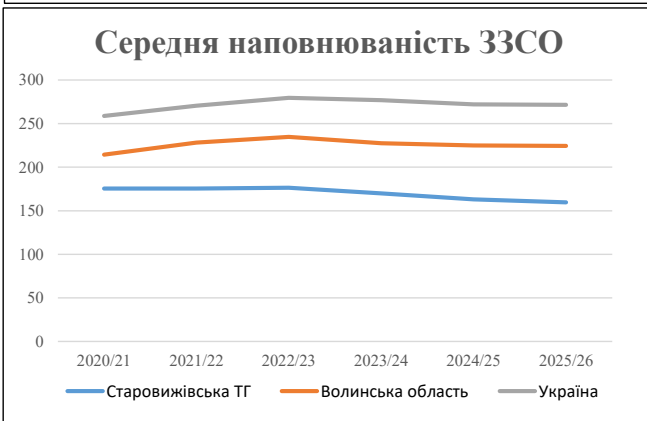
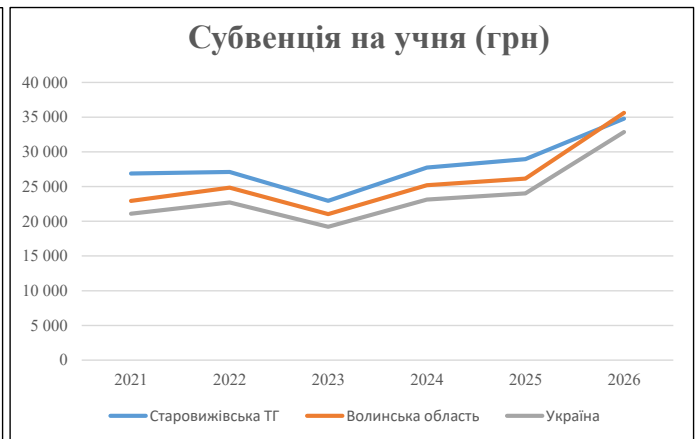
Рівень освіти	Учні	З них учні гірських шкіл			Класи	Розрахункова наповнюваність класу (групи)	Розрахункова кількість класів (групи)	Кількість годин навчального плану	Кількість необхідних годин у тиждень	Кількість ставок	Зарплати вчителів, тис. грн	Розподіл на одного учня, для пед. працівників, які не проводять уроки, грн	Зарплата пед. персоналу, що не проводить уроки, тис. грн	Зарплата пед. гірську місцевість, без поділу на групи, тис. грн	Коефіцієнт поділу класів на групи	Кількість ставок вчителів для поділу класів на групи	Зарплати персоналу, що проводить уроки у групах при події класів, тис. грн	Зарплата пед. персоналу разом (без надбавки за гірську місцевість), тис. грн	Відсоток учнів гірських шкіл	Надбавка для гірської місцевості	Зарплата всього пед. персоналу разом, тис. грн
		гр. 1	гр. 2	гр. 3																	
Як розраховано	Факт	Факт	Факт	Постанова	гр. 1 / гр. 4	Постанова	гр. 5 * гр. 6	гр. 7 / 18	гр. 8 * 14527,51	Постанова	гр. 1 * гр. 10 / 1000	гр. 9 + гр. 11	Постанова	гр. 8 * гр. 13	гр. 14 * 14527,51	гр. 12 + гр. 15	гр. 2 / гр. 1	0,25 * гр. 16 * гр. 17	гр. 16 + гр. 18		
Загальні ЗЗСО																					
Початкова (1-4)	521		46	15,0	35	23	805	44,7	13 983	6 247	3 255	17 237									
Базова (5-9)	880	0	52	15,0	59	32,7	1 929	107,2	33 512	6 247	5 497	39 009	0,017	3,02		944	66 418				66 418
Старша (10-11)	194		11	15,0	13	35,5	462	25,6	8 016	6 247	1 212										
Українознавчий компонент																					
Початкова (1-4)	0		0	15,0	0	6	0	0,0	0	6 247	0	0									
Базова (5-9)	0	0	0	15,0	0	8	0	0,0	0	6 247	0	0	0,017	0,00		0	0				0
Старша (10-11)	0		0	15,0	0	14	0	0,0	0	6 247	0	0									
Індивідуальна освіта																					
Екстернат (1-4)	0								0												0
Екстернат (5-9)	0	0							0												0
Екстернат (10-12)	0								0												0
Сімейна форма (1-4)	0								0												16
Сімейна форма (5-9)	0	0							0												16
Сімейна форма (10-12)	1								16												
TOT (1-4)	0								0												0
TOT (5-9)	0	0							0												0
TOT (10-12)	0								0												0
Спеціальна освіта																					
Початкова (1-4)	0		0	9	0	36															0
Базова (5-9)	0	0	0	9	0	36							0,047	0,00		0	0				0
Старша (10-11)	0		0	9	0	36															0
Навчально-реабілітаційні центри																					
Початкова (1-4)	0		0	6	0	36				6 247											0
Базова (5-9)	0	0	0	6	0	36				6 247				0,047	0,00	0	0				0
Старша (10-11)	0		0	6	0	36				6 247											0
Учні, які проживають в пансіонах (кількість ставок = кількість груп * 2)																					
Загальні пансіони	0	0		20	0																0
Спеціальні пансіони	0	0		9	0																0
НРЦ	0	0		6	0																0
Інклюзивні класи (кількість ставок = кількість класів * 1; обсяг субвенції = кількість ставок * 273,9), в колонках А і Б - кількість всіх і гірських інклюзивних класів після агрегації, у колонці Н - відсоток гірських інклюзивних класів																					
Інклюзія	19	0		19					19,0	5 204						5 204					5 204
Вечірня освіта																					
Вечірні школи	0	0	0	16		23															0
Заклади професійної освіти																					
ЗПО	0	0	0	26																	0
Разом	1 596		109		107		3 196	196,5	60 730		9 964	70 678									71 637,6

Історичні дані щодо учнів комунальних ЗЗСО Старовижівської селищної територіальної громади

Фактичні значення за навчальні роки	2020/21	2021/22	2022/23	2023/24	2024/25	2025/26
Кількість учнів ЗЗСО	1 754	1 756	1 764	1 700	1 631	1 596
ФНК	15,8	15,7	14,7	14,4	15,0	14,6
РНК	15,0	16,0	16,0	16,0	16,0	15,0
Кількість ЗЗСО	10	10	10	10	10	10
Середня наповнюваність ЗЗСО	175	176	176	170	163	160

Дані за бюджетні роки	2021	2022	2023	2024	2025	2026
Обсяг субвенції (тис. грн)	47 175,7	47 620,4	40 479,3	47 187,2	47 214,8	55 510,6
Субвенція на учня (грн)	26 896	27 119	22 947	27 757	28 948	34 781

Зміна за роками	2021/22	2022/23	2023/24	2024/25	2025/26
Учні (%)	0,1%	0,5%	-3,6%	-4,1%	-2,1%
Субвенція (%)	0,9%	-15,0%	16,6%	0,1%	17,6%
Субвенція на учня (%)	0,8%	-15,4%	21,0%	4,3%	20,1%
ФНК	-0,12	-1,01	-0,27	0,56	-0,33

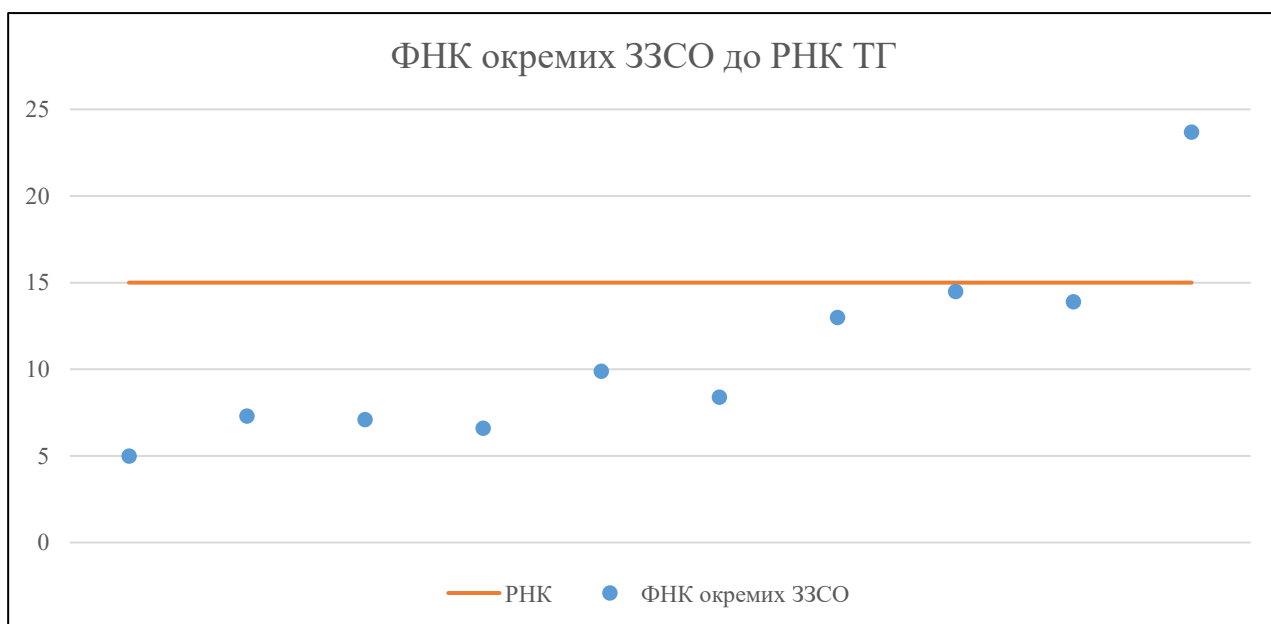


Мережа ЗЗСО Старовижівської селищної територіальної громади

	ЗЗСО		Учні		ФНК
	кількість	відсоток	кількість	відсоток	кількість
Звичайний ЗЗСО	9	90,0%	1 576	98,7%	15,0
Опорний ЗЗСО					
Філія ЗЗСО	1	10,0%	20	1,3%	5,0
Загалом	10	100,0%	1 596	100,0%	14,6

	ЗЗСО		Учні		ФНК
	кількість	відсоток	кількість	відсоток	кількість
ЗЗСО крім спеціальних та НРЦ					
ЗЗСО з ФНК більш ніж 16 (РНК + 1)	1	10,0%	806	50,5%	23,7
ЗЗСО з ФНК від 14 до 16	1	10,0%	159	10,0%	14,5
ЗЗСО з ФНК менш ніж 14 (РНК - 1)	8	80,0%	631	39,5%	9,9
ЗЗСО без класів					
Загалом (крім спеціальних та НРЦ)	10	100,0%	1 596	100,0%	14,6

	ЗЗСО		Учні		ФНК
	кількість	відсоток	кількість	відсоток	кількість
Менше 20 учнів					
Від 20 до 50 учнів	2	20,0%	42	2,6%	6,0
Від 50 до 100 учнів	4	40,0%	264	16,5%	8,0
Від 100 до 200 учнів	2	20,0%	276	17,3%	13,8
Від 200 до 300 учнів	1	10,0%	208	13,0%	13,9
Від 300 до 400 учнів					
Від 400 до 600 учнів					
Від 600 до 800 учнів					
Від 800 до 1000 учнів	1	10,0%	806	50,5%	23,7
Від 1000 до 1500 учнів					
Більше 1500 учнів					
Загалом	10	100,0%	1 596	100,0%	14,6



На графіку ЗЗСО упорядковані за збільшенням наповнюваності

**Перелік закладів загальної середньої освіти Старовижівської селищної територіальної громади
РНК = 15, ФНК = 14,63**

↑	ЗЗСО з ФНК більш ніж 16 (РНК + 1)
↔	ЗЗСО з ФНК від 14 до 16
↓	ЗЗСО з ФНК менш ніж 14 (РНК - 1)
—	ЗЗСО без класів

№ з/п	ID в АІКОМ	Назва ЗЗСО	Факт. ступ.	Статус	ID в АІКОМ опорного ЗЗСО	Кіл-ть учнів	з них за індивід. формою	Кіл-ть класів	ФНК		Включено до розрахунку субвенції
1	17690	Старовижівський ліцей	I-III			806	1	34	23,7	↑	Так
2	17689	Смолярівський ліцей	I-III			159	2	11	14,5	↔	Так
3	17691	Старогутівський опорний ліцей	I-III	Опорна		208	2	15	13,9	↓	Так
4	17664	Галиновільська гімназія	I-II			117		9	13	↓	Так
5	17670	Поліська гімназія	I-II			69		7	9,9	↓	Так
6	17686	Мизівський ліцей	I-III			92	2	11	8,4	↓	Так
7	17678	Чевельська початкова школа	I			22		3	7,3	↓	Так
8	17668	Нововижівська гімназія	I-II			50		7	7,1	↓	Так
9	17673	Седлищенська гімназія	I-II			53		8	6,6	↓	Так
10	17662	Сукачівська початкова школа-філія	I	Філія	17691	20		4	5	↓	Так