



ІНФОРМАЦІЙНА ДОВІДКА ЩОДО РОЗРАХУНКУ ОБСЯГУ ОСВІТНЬОЇ СУБВЕНЦІЇ НА 2026 РІК

СОШИЧНЕНСЬКА ТГ

Базова інформація про засновника:

Засновник	Сошичненська сільська територіальна громада		
Код бюджету	0355400000		
Область	Волинська	Фактична наповнюваність класів	14,27
Тип	Сільська ТГ	Розрахункова наповнюваність класів	14,5

Для цілей розрахунку освітньої субвенції громада не вважається прифронтовою.

З цієї причини тимчасова РНК (ТРНК) на 2026 рік визначається як РНК з буфером.

Це означає, що фактична наповнюваність класів (ФНК) порівнюється із замороженою РНК 2025 бюджетного року (ЗРНК).

Якщо значення ЗРНК близьке до ФНК (різниця не більше 1), ТРНК дорівнює ЗРНК.

Якщо ФНК набагато менше ЗРНК, ТРНК стає ЗРНК-1 (нижній буфер), у протилежному випадку стає ЗРНК+1 (верхній буфер).

Таким чином, ТРНК завжди знаходиться поруч з ЗРНК, за винятком того, що ТРНК не може бути менше 10 або більше 27,5.

Для Сошичненської громади ЗРНК дорівнювала 14,5; ФНК після округлення до половини цілого дорівнює 14,5.

Допустимі значення ТРНК знаходяться в інтервалі (ЗРНК-1;ЗРНК+1) = (13,5;15,5).

Оскільки ФНК в межах допустимого інтервалу, ТРНК отримує значення ЗРНК = 14,5.

Підсумки розподілу субвенції на 2026 рік:

	К-ть учнів (факт)	К-ть класів (факт)	Сума (тис. грн)	На учня (грн)	На клас (грн)
Учні комунальних ЗЗСО,	1 370	96	61 063,6	44 572	636 080
з них у гірських населених пунктах					
у тому числі поділ класів на групи			844,4		
Українознавчий компонент					
Індивідуальні учні - екстернат	12		177,8	14 818	
Індивідуальні учні - сімейна форма	37		591,0	15 972	
Індивідуальні учні - ТОТ					
Учні спеціальних ЗЗСО (класів)					
з них у гірських населених пунктах					
у тому числі поділ класів на групи					
Учні НРЦ,					
з них у гірських населених пунктах					
Учні класів з вечірньою формою					
Вихованці пансіонів					
Вихованці спеціальних пансіонів					
Вихованці НРЦ					
Асистенти в інклюзивних класах		16	4 382,3		273 896
Учні ЗПО					
Сошичненська ТГ	1 419	96	66 214,8		

Освітня субвенція, розрахована на весь бюджетний 2026 рік (не є остаточною, оскільки заплановано перерахунок її обсягів на вересень-грудень 2026 року), тис. грн:	66 214,8
Освітня субвенція, виділена на 8 місяців бюджетного 2026 року (68,6%), тис. грн:	45 423,3

Детальний розрахунок обсягу освітньої субвенції для Сошичненської сільської територіальної громади

Коефіцієнти, що застосовуються для даної АТО:

Розрахункова наповнюваність класів	14,5
Коефіцієнт Кіпп для денних ЗЗСО	0,530
Розподіл на одного учня для педагогічних працівників, які не проводять уроки (денні ЗЗСО), грн	7 700
Коефіцієнт Кіпп для вечірніх шкіл	0,530
Розподіл на одного учня, для педагогічних працівників, які не проводять уроки (вечірні школи), грн	7 700
Коефіцієнт поділу класів на групи при вивченні окремих предметів для учнів групи I	1,017
Коефіцієнт поділу класів на групи при вивченні окремих предметів для учнів групи II	1,047
Коефіцієнт скорочення	1,00

Коефіцієнти, що застосовуються для всіх АТО:

Норматив бюджетної забезпеченості (грн)	14 527,5
Річна заробітна плата вчителів з нарахуваннями (тис. грн)	312,7
Річна заробітна плата асистентів вчителів з нарахуваннями (тис. грн)	273,9
Річна заробітна плата керівників ІРЦ з нарахуваннями (тис. грн)	401,4
Річна заробітна плата педпрацівників ІРЦ з нарахуваннями (тис. грн)	349,6
Розрахункова наповнюваність спеціальних класів (також приватних НРЦ)	9,0
Розрахункова наповнюваність класів НРЦ	6,0

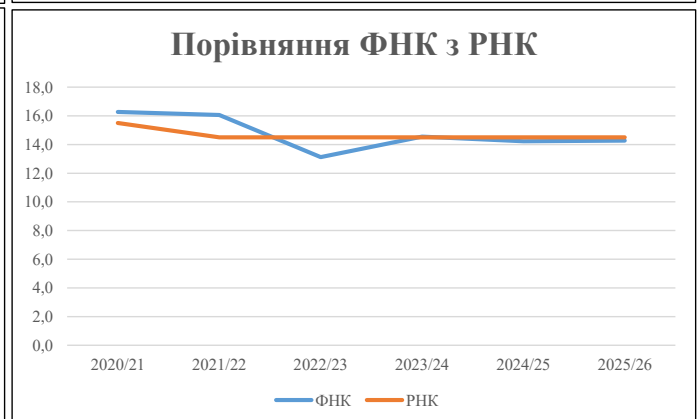
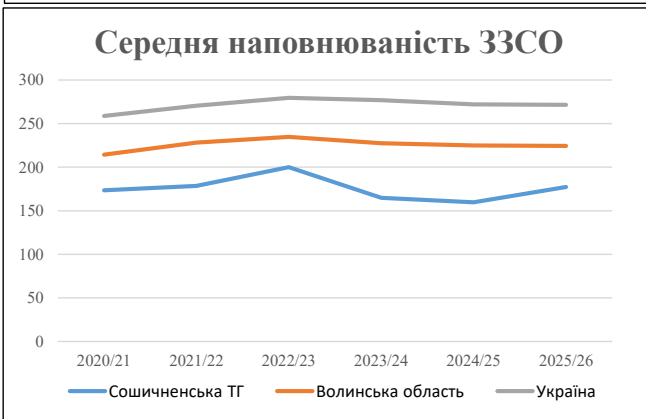
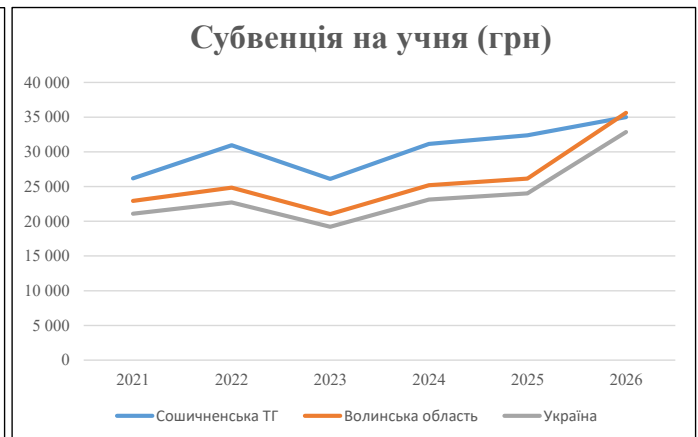
Рівень освіти	Учні	З них учні гірських шкіл			Класи	Розрахункова наповнюваність класу (групи)		Кіль-ть класів (групи)	Кіль-ть годин навчального плану	Кіль-ть необхідних годин у тиждень	Кіль-ть ставок	Зарплати вчителів, тис. грн	Розподіл на одного учня, для пед. працівників, які не проводять уроки, грн	Зарплата пед. персоналу, що не проводить уроки, тис. грн	Зарплата пед. гірську місцевість, без поділу на групи, тис. грн	Коефіцієнт поділу класів на групи	Кіль-ть ставок вчителів для поділу класів на групи	Зарплати персоналу, що проводить уроки у групах при події класів, тис. грн	Зарплата пед. персоналу разом (без надбавки за гірську місцевість), тис. грн	Відсоток учнів гірських шкіл	Надбавка для гірської місцевості	Зарплата всього пед. персоналу разом, тис. грн		
		гр. 1	гр. 2	гр. 3		гр. 4	гр. 5																гр. 6	гр. 7
Як розраховано	Факт	Факт	Факт	Постанова	гр. 1 / гр. 4	Постанова	гр. 5 * гр. 6	гр. 7 / 18	гр. 8 * 14527,51	Постанова	гр. 1 * гр. 10 / 1000	гр. 9 + гр. 11	Постанова	гр. 8 * гр. 13	гр. 14 * 14527,51	гр. 12 + гр. 15	гр. 2 / гр. 1	0,25 * гр. 16 * гр. 17	гр. 16 + гр. 18					
Загальні ЗЗСО																								
Початкова (1-4)	457		36	14,5	32	23	736	40,9	12 784	7 700	3 519	16 303				0,017	2,70	844	61 064				61 064	
Базова (5-9)	765	0	49	14,5	53	32,7	1 733	96,3	30 104	7 700	5 890	35 994												
Старша (10-11)	148		11	14,5	11	35,5	391	21,7	6 783	7 700	1 140	7 922												
Українознавчий компонент																								
Початкова (1-4)	0		0	14,5	0	6	0	0,0	0	7 700	0	0											0	
Базова (5-9)	0	0	0	14,5	0	8	0	0,0	0	7 700	0	0			0,017	0,00	0	0					0	
Старша (10-11)	0		0	14,5	0	14	0	0,0	0	7 700	0	0												
Індивідуальна освіта																								
Екстернат (1-4)	7								92															178
Екстернат (5-9)	3	0							55															178
Екстернат (10-12)	2								31															178
Сімейна форма (1-4)	1								13															591
Сімейна форма (5-9)	5	0							92															591
Сімейна форма (10-12)	31								486															591
TOT (1-4)	0								0															0
TOT (5-9)	0	0							0															0
TOT (10-12)	0								0															0
Спеціальна освіта																								
Початкова (1-4)	0		0	9	0	36																		0
Базова (5-9)	0	0	0	9	0	36									0,047	0,00	0	0					0	
Старша (10-11)	0		0	9	0	36																		0
Навчально-реабілітаційні центри																								
Початкова (1-4)	0		0	6	0	36				7 700														0
Базова (5-9)	0	0	0	6	0	36				7 700					0,047	0,00	0	0					0	
Старша (10-11)	0		0	6	0	36				7 700														0
Учні, які проживають в пансіонах (кількість ставок = кількість груп * 2)																								
Загальні пансіони	0	0		20	0																			0
Спеціальні пансіони	0	0		9	0																			0
НРЦ	0	0		6	0																			0
Інклюзивні класи (кількість ставок = кількість класів * 1; обсяг субвенції = кількість ставок * 273,9), в колонках А і Б - кількість всіх і гірських інклюзивних класів після агрегації, у колонці Н - відсоток гірських інклюзивних класів																								
Інклюзія	16	0		16					16,0	4 382					4 382									4 382
Вечірня освіта																								
Вечірні школи	0	0	0	16		23																		0
Заклади професійної освіти																								
ЗПО	0	0	0	26																				0
Разом	1 419		96		96		2 860	174,9	54 822		10 548	64 602												66 214,8

Історичні дані щодо учнів комунальних ЗЗСО Сошичненської сільської територіальної громади

Фактичні значення за навчальні роки	2020/21	2021/22	2022/23	2023/24	2024/25	2025/26
Кількість учнів ЗЗСО	1 562	1 606	1 600	1 484	1 437	1 419
ФНК	16,3	16,1	13,1	14,5	14,2	14,3
РНК	15,5	14,5	14,5	14,5	14,5	14,5
Кількість ЗЗСО	9	9	8	9	9	8
Середня наповнюваність ЗЗСО	174	178	200	165	160	177

Дані за бюджетні роки	2021	2022	2023	2024	2025	2026
Обсяг субвенції (тис. грн)	40 882,5	49 694,8	41 761,3	46 212,5	46 530,8	49 670,8
Субвенція на учня (грн)	26 173	30 943	26 101	31 141	32 381	35 004

Зміна за роками	2021/22	2022/23	2023/24	2024/25	2025/26
Учні (%)	2,8%	-0,4%	-7,3%	-3,2%	-1,3%
Субвенція (%)	21,6%	-16,0%	10,7%	0,7%	6,7%
Субвенція на учня (%)	18,2%	-15,6%	19,3%	4,0%	8,1%
ФНК	-0,21	-2,94	1,43	-0,32	0,04

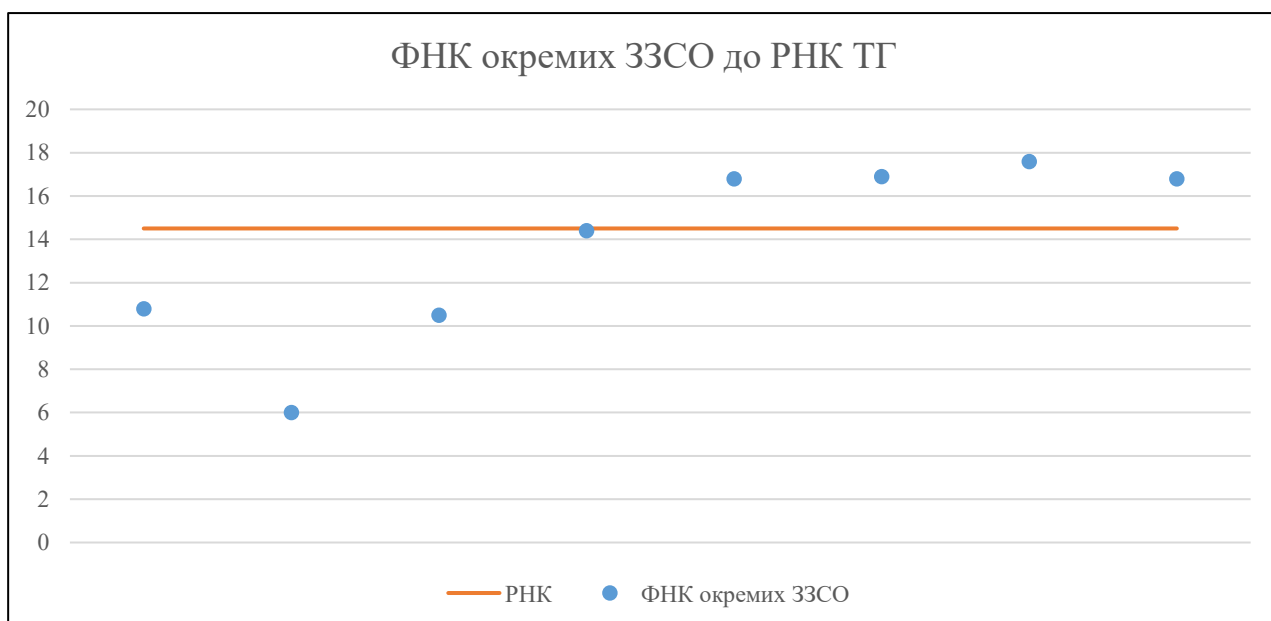


Мережа ЗЗСО Сошичненської сільської територіальної громади

	ЗЗСО		Учні		ФНК
	кількість	відсоток	кількість	відсоток	кількість
Звичайний ЗЗСО	7	87,5%	1 376	97,0%	15,0
Опорний ЗЗСО					
Філія ЗЗСО	1	12,5%	43	3,0%	10,8
Загалом	8	100,0%	1 419	100,0%	14,3

	ЗЗСО		Учні		ФНК
	кількість	відсоток	кількість	відсоток	кількість
ЗЗСО крім спеціальних та НРЦ					
ЗЗСО з ФНК більш ніж 15,5 (РНК + 1)	4	50,0%	1 055	74,3%	17,0
ЗЗСО з ФНК від 13,5 до 15,5	1	12,5%	158	11,1%	14,4
ЗЗСО з ФНК менш ніж 13,5 (РНК - 1)	3	37,5%	206	14,5%	9,0
ЗЗСО без класів					
Загалом (крім спеціальних та НРЦ)	8	100,0%	1 419	100,0%	14,3

	ЗЗСО		Учні		ФНК
	кількість	відсоток	кількість	відсоток	кількість
Менше 20 учнів					
Від 20 до 50 учнів	2	25,0%	91	6,4%	7,6
Від 50 до 100 учнів					
Від 100 до 200 учнів	2	25,0%	273	19,2%	12,4
Від 200 до 300 учнів	4	50,0%	1 055	74,3%	17,0
Від 300 до 400 учнів					
Від 400 до 600 учнів					
Від 600 до 800 учнів					
Від 800 до 1000 учнів					
Від 1000 до 1500 учнів					
Більше 1500 учнів					
Загалом	8	100,0%	1 419	100,0%	14,3



На графіку ЗЗСО упорядковані за збільшенням наповнюваності

Перелік закладів загальної середньої освіти Сошичненської сільської територіальної громади
РНК = 14,5, ФНК = 14,27

↑	ЗЗСО з ФНК більш ніж 15,5 (РНК + 1)
↔	ЗЗСО з ФНК від 13,5 до 15,5
↓	ЗЗСО з ФНК менш ніж 13,5 (РНК - 1)
—	ЗЗСО без класів

№ з/п	ID в АІКОМ	Назва ЗЗСО	Факт. ступ.	Статус	ID в АІКОМ опорного ЗЗСО	Кіл-ть учнів	з них за індивід. формою	Кіл-ть класів	ФНК		Включено до розрахунку субвенції
1	17175	Гімназія. с. Стобихівка	I-II			281	1	16	17,6	↑	Так
2	17149	ОЗЗСО "Карасинський ліцей"	I-III	Опорна		253	28	15	16,9	↑	Так
3	17158	ОЗЗСО "Сошичненський ліцей"	I-III	Опорна		286	11	17	16,8	↑	Так
4	17152	Ліцей с. Нуйно	I-III			235	3	14	16,8	↑	Так
5	17146	ЗЗСО Ліцей с. Залісся	I-III			158	13	11	14,4	↔	Так
6	17180	Карпилівська філія ОЗЗСО "Карасинський ліцей"	I	Філія	17149	43		4	10,8	↓	Так
7	17150	Ліцей с. Качин	I-III			115		11	10,5	↓	Так
8	17165	Гімназія с. Личини	I-II			48	1	8	6	↓	Так