



ІНФОРМАЦІЙНА ДОВІДКА ЩОДО РОЗРАХУНКУ ОБСЯГУ ОСВІТНЬОЇ СУБВЕНЦІЇ НА 2026 РІК

ШАЦЬКА ТГ

Базова інформація про засновника:

Засновник	Шацька селищна територіальна громада		
Код бюджету	0350700000		
Область	Волинська	Фактична наповнюваність класів	12,82
Тип	Селищна ТГ	Розрахункова наповнюваність класів	14,0

Для цілей розрахунку освітньої субвенції громада не вважається прифронтовою.

З цієї причини тимчасова РНК (ТРНК) на 2026 рік визначається як РНК з буфером.

Це означає, що фактична наповнюваність класів (ФНК) порівнюється із замороженою РНК 2025 бюджетного року (ЗРНК).

Якщо значення ЗРНК близьке до ФНК (різниця не більше 1), ТРНК дорівнює ЗРНК.

Якщо ФНК набагато менше ЗРНК, ТРНК стає ЗРНК-1 (нижній буфер), у протилежному випадку стає ЗРНК+1 (верхній буфер).

Таким чином, ТРНК завжди знаходиться поруч з ЗРНК, за винятком того, що ТРНК не може бути менше 10 або більше 27,5.

Для Шацької громади ЗРНК дорівнювала 14; ФНК після округлення до половини цілого дорівнює 13.

Допустимі значення ТРНК знаходяться в інтервалі (ЗРНК-1;ЗРНК+1) = (13;15).

Оскільки ФНК в межах допустимого інтервалу, ТРНК отримує значення ЗРНК = 14.

Підсумки розподілу субвенції на 2026 рік:

	К-ть учнів (факт)	К-ть класів (факт)	Сума (тис. грн)	На учня (грн)	На клас (грн)
Учні комунальних ЗЗСО,	1 821	142	82 740,5	45 437	582 679
з них у гірських населених пунктах					
у тому числі поділ класів на групи			1 170,8		
Українознавчий компонент					
Індивідуальні учні - екстернат	5		78,4	15 690	
Індивідуальні учні - сімейна форма	58		930,9	16 050	
Індивідуальні учні - ТОТ					
Учні спеціальних ЗЗСО (класів)					
з них у гірських населених пунктах					
у тому числі поділ класів на групи					
Учні НРЦ,					
з них у гірських населених пунктах					
Учні класів з вечірньою формою					
Вихованці пансіонів					
Вихованці спеціальних пансіонів					
Вихованці НРЦ					
Асистенти в інклюзивних класах		30	8 216,9		273 896
Учні ЗПО					
Шацька ТГ	1 884	142	91 966,7		

Освітня субвенція, розрахована на весь бюджетний 2026 рік (не є остаточною, оскільки заплановано перерахунок її обсягів на вересень-грудень 2026 року), тис. грн:	91 966,7
Освітня субвенція, виділена на 8 місяців бюджетного 2026 року (68,6%), тис. грн:	63 089,2

Детальний розрахунок обсягу освітньої субвенції для Шацької селищної територіальної громади

Коефіцієнти, що застосовуються для даної АТО:

Розрахункова наповнюваність класів	14,0
Коефіцієнт Кіпп для денних ЗЗСО	0,480
Розподіл на одного учня для педагогічних працівників, які не проводять уроки (денні ЗЗСО), грн	6 973
Коефіцієнт Кіпп для вечірніх шкіл	0,480
Розподіл на одного учня, для педагогічних працівників, які не проводять уроки (вечірні школи), грн	6 973
Коефіцієнт поділу класів на групи при вивченні окремих предметів для учнів групи I	1,017
Коефіцієнт поділу класів на групи при вивченні окремих предметів для учнів групи II	1,047
Коефіцієнт скорочення	1,00

Коефіцієнти, що застосовуються для всіх АТО:

Норматив бюджетної забезпеченості (грн)	14 527,5
Річна заробітна плата вчителів з нарахуваннями (тис. грн)	312,7
Річна заробітна плата асистентів вчителів з нарахуваннями (тис. грн)	273,9
Річна заробітна плата керівників ІРЦ з нарахуваннями (тис. грн)	401,4
Річна заробітна плата педпрацівників ІРЦ з нарахуваннями (тис. грн)	349,6
Розрахункова наповнюваність спеціальних класів (також приватних НРЦ)	9,0
Розрахункова наповнюваність класів НРЦ	6,0

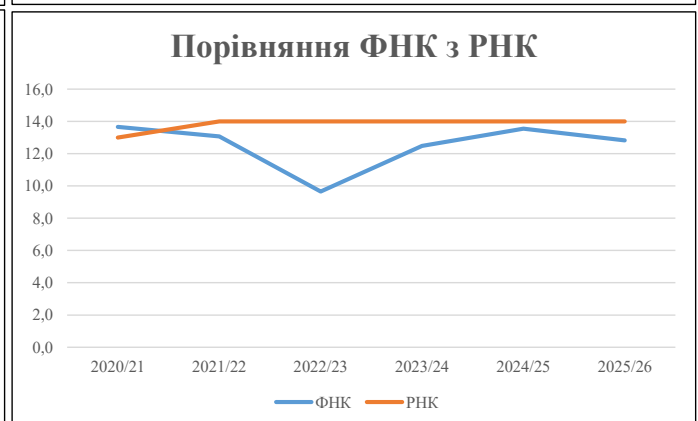
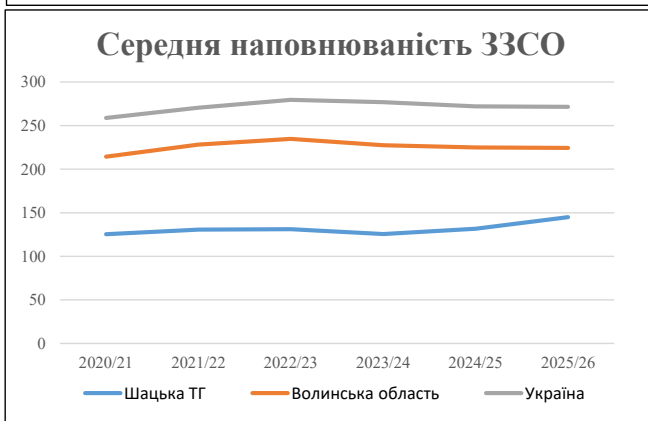
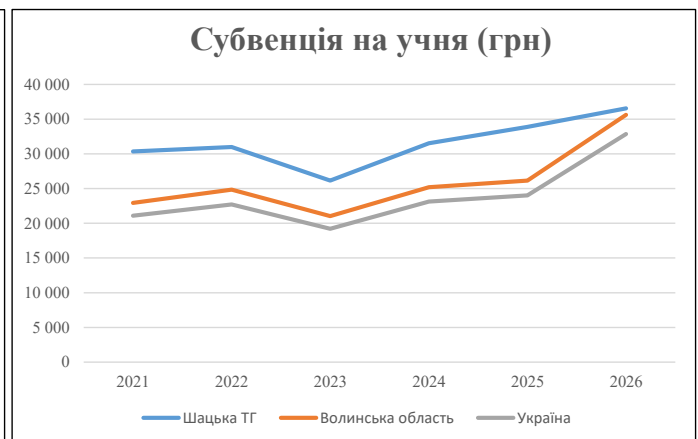
Рівень освіти	Учні	З них учні гірських шкіл			Класи	Розрахункова наповнюваність класу (групи)	Розрахункова кількість класів (групи)	Кількість годин навчального плану	Кількість необхідних годин у тиждень	Кількість ставок	Зарплати вчителів, тис. грн	Розподіл на одного учня, для пед. працівників, які не проводять уроки, грн	Зарплата пед. персоналу, що не проводить уроки, тис. грн	Зарплата пед. гірську місцевість, без поділу на групи, тис. грн	Коефіцієнт поділу класів на групи	Кількість ставок вчителів для поділу класів на групи	Зарплати персоналу, що проводить уроки у групах при події класів, тис. грн	Зарплата пед. персоналу разом (без надбавки за гірську місцевість), тис. грн	Відсоток учнів гірських шкіл	Надбавка для гірської місцевості	Зарплата всього пед. персоналу разом, тис. грн
		гр. 1	гр. 2	гр. 3																	
Як розраховано	Факт	Факт	Факт	Постанова	гр. 1 / гр. 4	Постанова	гр. 5 * гр. 6	гр. 7 / 18	гр. 8 * 14527,51	Постанова	гр. 1 * гр. 10 / 1000	гр. 9 + гр. 11	Постанова	гр. 8 * гр. 13	гр. 14 * 14527,51	гр. 12 + гр. 15	гр. 2 / гр. 1	0,25 * гр. 16 * гр. 17	гр. 16 + гр. 18		
Загальні ЗЗСО																					
Початкова (1-4)	582			56	14,0	42	23	966	53,7	16 779	6 973	4 058	20 838								
Базова (5-9)	971	0		69	14,0	70	32,7	2 289	127,2	39 760	6 973	6 771	46 531	0,017	3,74	1 171	82 740				82 740
Старша (10-11)	268			17	14,0	20	35,5	710	39,4	12 333	6 973	1 869	14 201								
Українознавчий компонент																					
Початкова (1-4)	0			0	14,0	0	6	0	0,0	0	6 973	0	0								
Базова (5-9)	0	0		0	14,0	0	8	0	0,0	0	6 973	0	0	0,017	0,00	0	0				0
Старша (10-11)	0			0	14,0	0	14	0	0,0	0	6 973	0	0								
Індивідуальна освіта																					
Екстернат (1-4)	0									0											
Екстернат (5-9)	0	0								0											78
Екстернат (10-12)	5									78											
Сімейна форма (1-4)	21									275											
Сімейна форма (5-9)	29	0								531											931
Сімейна форма (10-12)	8									126											
TOT (1-4)	0									0											
TOT (5-9)	0	0								0											0
TOT (10-12)	0									0											
Спеціальна освіта																					
Початкова (1-4)	0			0	9	0	36														
Базова (5-9)	0	0		0	9	0	36							0,047	0,00	0	0				0
Старша (10-11)	0			0	9	0	36														
Навчально-реабілітаційні центри																					
Початкова (1-4)	0			0	6	0	36				6 973										
Базова (5-9)	0	0		0	6	0	36				6 973			0,047	0,00	0	0				0
Старша (10-11)	0			0	6	0	36				6 973										
Учні, які проживають в пансіонах (кількість ставок = кількість груп * 2)																					
Загальні пансіони	0	0		0	20	0															0
Спеціальні пансіони	0	0		0	9	0															0
НРЦ	0	0		0	6	0															0
Інклюзивні класи (кількість ставок = кількість класів * 1; обсяг субвенції = кількість ставок * 273,9), в колонках А і Б - кількість всіх і гірських інклюзивних класів після агрегації, у колонці Н - відсоток гірських інклюзивних класів																					
Інклюзія	30	0		0	30			30,0	8 217				8 217								8 217
Вечірня освіта																					
Вечірні школи	0	0		0	16		23														0
Заклади професійної освіти																					
ЗПО	0	0		0	26																0
Разом	1 884			142		132		3 965	250,3	78 098		12 698	89 787								91 966,7

Історичні дані щодо учнів комунальних ЗЗСО Шацької селищної територіальної громади

Фактичні значення за навчальні роки	2020/21	2021/22	2022/23	2023/24	2024/25	2025/26
Кількість учнів ЗЗСО	2 131	2 091	2 099	2 010	1 842	1 884
ФНК	13,7	13,1	9,7	12,5	13,5	12,8
РНК	13,0	14,0	14,0	14,0	14,0	14,0
Кількість ЗЗСО	17	16	16	16	14	13
Середня наповнюваність ЗЗСО	125	131	131	126	132	145

Дані за бюджетні роки	2021	2022	2023	2024	2025	2026
Обсяг субвенції (тис. грн)	64 645,1	64 822,0	54 894,6	63 378,2	62 432,5	68 871,4
Субвенція на учня (грн)	30 336	31 000	26 153	31 531	33 894	36 556

Зміна за роками	2021/22	2022/23	2023/24	2024/25	2025/26
Учні (%)	-1,9%	0,4%	-4,2%	-8,4%	2,3%
Субвенція (%)	0,3%	-15,3%	15,5%	-1,5%	10,3%
Субвенція на учня (%)	2,2%	-15,6%	20,6%	7,5%	7,9%
ФНК	-0,59	-3,41	2,83	1,06	-0,72

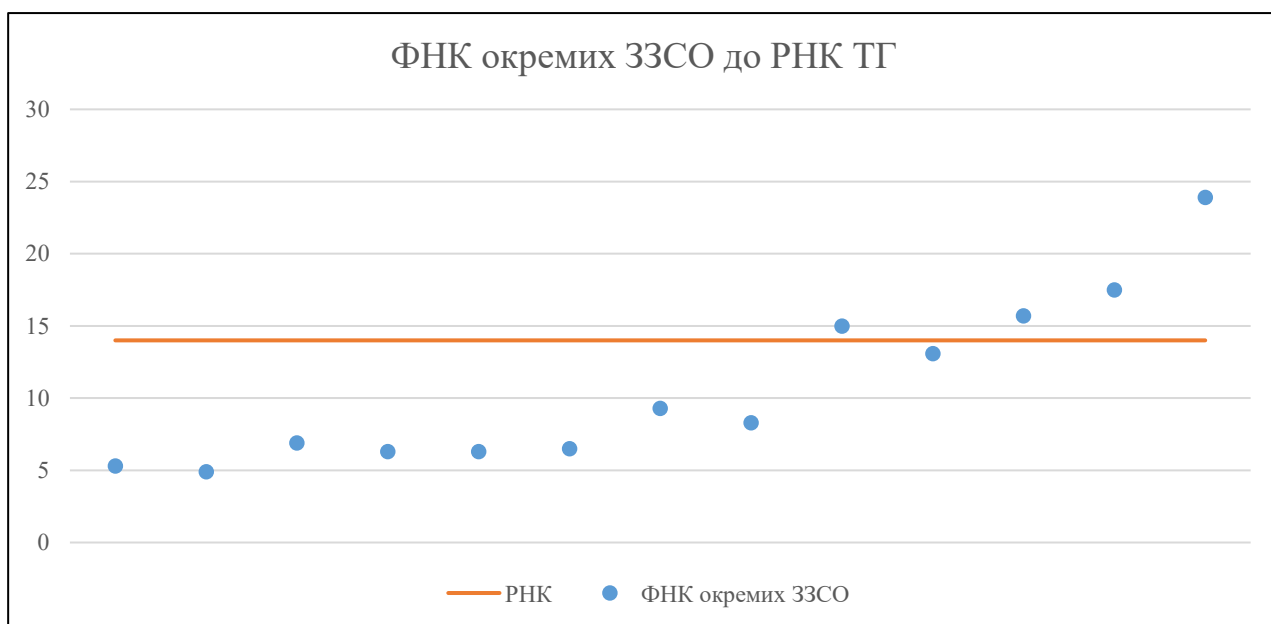


Мережа ЗЗСО Шацької селищної територіальної громади

	ЗЗСО		Учні		ФНК
Звичайний ЗЗСО	8	61,5%	1 640	87,0%	16,1
Опорний ЗЗСО					
Філія ЗЗСО	5	38,5%	244	13,0%	6,1
Загалом	13	100,0%	1 884	100,0%	12,8

	ЗЗСО		Учні		ФНК
ЗЗСО крім спеціальних та НРЦ					
ЗЗСО з ФНК більш ніж 15 (РНК + 1)	4	30,8%	1 279	67,9%	19,4
ЗЗСО з ФНК від 13 до 15	1	7,7%	170	9,0%	13,1
ЗЗСО з ФНК менш ніж 13 (РНК - 1)	8	61,5%	435	23,1%	6,9
ЗЗСО без класів					
Загалом (крім спеціальних та НРЦ)	13	100,0%	1 884	100,0%	12,8

	ЗЗСО		Учні		ФНК
Менше 20 учнів	1	7,7%	16	0,8%	5,3
Від 20 до 50 учнів	2	15,4%	92	4,9%	5,8
Від 50 до 100 учнів	5	38,5%	327	17,4%	7,4
Від 100 до 200 учнів	3	23,1%	508	27,0%	14,5
Від 200 до 300 учнів	1	7,7%	297	15,8%	17,5
Від 300 до 400 учнів					
Від 400 до 600 учнів					
Від 600 до 800 учнів	1	7,7%	644	34,2%	23,9
Від 800 до 1000 учнів					
Від 1000 до 1500 учнів					
Більше 1500 учнів					
Загалом	13	100,0%	1 884	100,0%	12,8



На графіку ЗЗСО упорядковані за збільшенням наповнюваності

**Перелік закладів загальної середньої освіти Шацької селищної територіальної громади
РНК = 14, ФНК = 12,82**

↑	ЗЗСО з ФНК більш ніж 15 (РНК + 1)
↔	ЗЗСО з ФНК від 13 до 15
↓	ЗЗСО з ФНК менш ніж 13 (РНК - 1)
—	ЗЗСО без класів

№ з/п	ID в АІКОМ	Назва ЗЗСО	Факт. ступ.	Статус	ID в АІКОМ опорного ЗЗСО	Кіл-ть учнів	з них за індивід. формою	Кіл-ть класів	ФНК		Включено до розрахунку субвенції
1	17729	Опорний заклад " Шацький ліцей"	I-III	Опорна		644	23	27	23,9	↑	Так
2	17735	ОЗ "Світязький ліцей"	I-III	Опорна		297	10	17	17,5	↑	Так
3	17731	Піщанський ліцей	I-III			173	8	11	15,7	↑	Так
4	17733	Пульмівський ліцей	I-III			165	13	11	15	↑	Так
5	17730	Мельниківський ліцей	I-III			170	2	13	13,1	↔	Так
6	17732	Прип'ятська гімназія	I-II			84	3	9	9,3	↓	Так
7	17734	Ростанський ліцей	I-III			91	4	11	8,3	↓	Так
8	17744	Смоляро-Світязька філія ОЗ "Світязький ліцей"	I-II	Філія	17735	48		7	6,9	↓	Так
9	17740	Підманівська філія ОЗ "Світязький ліцей"	I-II	Філія	17735	52		8	6,5	↓	Так
10	17737	Грабівська філія ОЗ "Світязький ліцей"	I-II	Філія	17735	50	2	8	6,3	↓	Так
11	17736	Шацька філія ОЗ "Шацький ліцей"	I-II	Філія	17729	50	2	8	6,3	↓	Так
12	17742	Пулемецька початкова школа	I			16	1	3	5,3	↓	Так
13	17743	Самійличівська філія опорного закладу "Шацький ліцей"	I-II	Філія	17729	44	6	9	4,9	↓	Так