



## ІНФОРМАЦІЙНА ДОВІДКА ЩОДО РОЗРАХУНКУ ОБСЯГУ ОСВІТНЬОЇ СУБВЕНЦІЇ НА 2026 РІК

### РОЖИЩЕНСЬКА ТГ

#### Базова інформація про засновника:

Засновник	Рожищенська міська територіальна громада		
Код бюджету	0356500000		
Область	Волинська	Фактична наповнюваність класів	15,16
Тип	Міська ТГ	Розрахункова наповнюваність класів	17,0

Для цілей розрахунку освітньої субвенції громада не вважається прифронтовою.

З цієї причини тимчасова РНК (ТРНК) на 2026 рік визначається як РНК з буфером.

Це означає, що фактична наповнюваність класів (ФНК) порівнюється із замороженою РНК 2025 бюджетного року (ЗРНК).

Якщо значення ЗРНК близьке до ФНК (різниця не більше 1), ТРНК дорівнює ЗРНК.

Якщо ФНК набагато менше ЗРНК, ТРНК стає ЗРНК-1 (нижній буфер), у протилежному випадку стає ЗРНК+1 (верхній буфер).

Таким чином, ТРНК завжди знаходиться поруч з ЗРНК, за винятком того, що ТРНК не може бути менше 10 або більше 27,5.

Для Рожищенської громади ЗРНК дорівнювала 18; ФНК після округлення до половини цілого дорівнює 15.

Допустимі значення ТРНК знаходяться в інтервалі (ЗРНК-1;ЗРНК+1) = (17;19).

Оскільки ФНК менше 17, ТРНК отримує значення нижнього буфера ЗРНК-1 = 17.

#### Підсумки розподілу субвенції на 2026 рік:

	К-ть учнів (факт)	К-ть класів (факт)	Сума (тис. грн)	На учня (грн)	На клас (грн)
Учні комунальних ЗЗСО, з них у гірських населених пунктах	3 077	203	115 530,0	37 546	569 114
у тому числі поділ класів на групи			1 609,9		
Українознавчий компонент					
Індивідуальні учні - екстернат	44		740,0	16 819	
Індивідуальні учні - сімейна форма	98		1 608,2	16 410	
Індивідуальні учні - ТОТ					
Учні спеціальних ЗЗСО (класів) з них у гірських населених пунктах					
у тому числі поділ класів на групи					
Учні НРЦ, з них у гірських населених пунктах					
Учні класів з вечірньою формою					
Вихованці пансіонів					
Вихованці спеціальних пансіонів					
Вихованці НРЦ					
Асистенти в інклюзивних класах		39	10 682,0		273 896
Учні ЗПО					
<b>Рожищенська ТГ</b>	<b>3 219</b>	<b>203</b>	<b>128 560,2</b>		

Освітня субвенція, розрахована на весь бюджетний 2026 рік (не є остаточною, оскільки заплановано перерахунок її обсягів на вересень-грудень 2026 року), тис. грн:	<b>128 560,2</b>
Освітня субвенція, виділена на 8 місяців бюджетного 2026 року (68,6%), тис. грн:	<b>88 192,3</b>

**Детальний розрахунок обсягу освітньої субвенції для Рожищенської міської територіальної громади**

**Коефіцієнти, що застосовуються для даної АТО:**

Розрахункова наповнюваність класів	17,0
Коефіцієнт Кіпп для денних ЗЗСО	0,430
Розподіл на одного учня для педагогічних працівників, які не проводять уроки (денні ЗЗСО), грн	6 247
Коефіцієнт Кіпп для вечірніх шкіл	0,430
Розподіл на одного учня, для педагогічних працівників, які не проводять уроки (вечірні школи), грн	6 247
Коефіцієнт поділу класів на групи при вивченні окремих предметів для учнів групи I	1,017
Коефіцієнт поділу класів на групи при вивченні окремих предметів для учнів групи II	1,047
Коефіцієнт скорочення	1,00

**Коефіцієнти, що застосовуються для всіх АТО:**

Норматив бюджетної забезпеченості (грн)	14 527,5
Річна заробітна плата вчителів з нарахуваннями (тис. грн)	312,7
Річна заробітна плата асистентів вчителів з нарахуваннями (тис. грн)	273,9
Річна заробітна плата керівників ІРЦ з нарахуваннями (тис. грн)	401,4
Річна заробітна плата педпрацівників ІРЦ з нарахуваннями (тис. грн)	349,6
Розрахункова наповнюваність спеціальних класів (також приватних НРЦ)	9,0
Розрахункова наповнюваність класів НРЦ	6,0

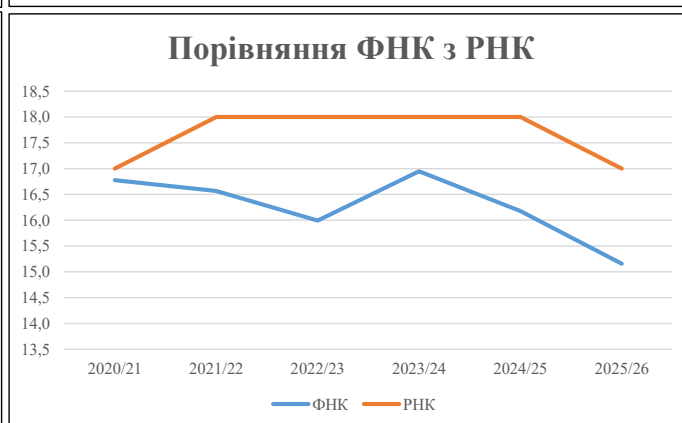
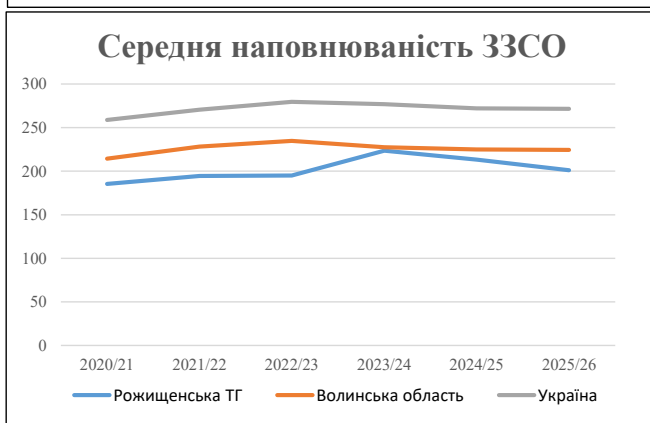
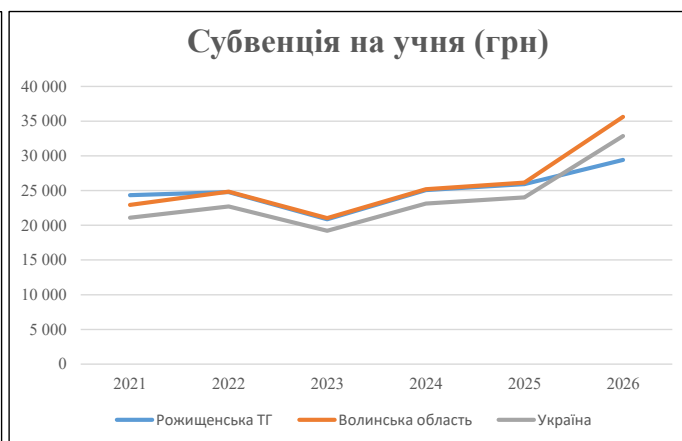
Рівень освіти	Учні	З них учні гірських шкіл			Класи	Розрахункова наповнюваність класу (групи)	Розрахункова кількість класів (групи)	Кількість годин навчального плану	Кількість необхідних годин у тиждень	Кількість ставок	Зарплати вчителів, тис. грн	Розподіл на одного учня, для пед. працівників, які не проводять уроки, грн	Зарплата пед. персоналу, що не проводить уроки, тис. грн	Зарплата пед. гірську місцевість, без поділу на групи, тис. грн	Коефіцієнт поділу класів на групи	Кількість ставок вчителів для поділу класів на групи	Зарплати персоналу, що проводить уроки у групах при події класів, тис. грн	Зарплата пед. персоналу разом (без надбавки за гірську місцевість), тис. грн	Відсоток учнів гірських шкіл	Надбавка для гірської місцевості	Зарплата всього пед. персоналу разом, тис. грн
		гр. 1	гр. 2	гр. 3																	
Як розраховано	Факт	Факт	Факт	Постанова	гр. 1 / гр. 4	Постанова	гр. 5 * гр. 6	гр. 7 / 18	гр. 8 * 14527,51	Постанова	гр. 1 * гр. 10 / 1000	гр. 9 + гр. 11	Постанова	гр. 8 * гр. 13	гр. 14 * 14527,51	гр. 12 + гр. 15	гр. 2 / гр. 1	0,25 * гр. 16 * гр. 17	гр. 16 + гр. 18		
<b>Загальні ЗЗСО</b>																					
Початкова (1-4)	1 002		75	17,0	59	23	1 357	75,4	23 571	6 247	6 259	29 830		0,017	5,15	1 610	115 530				115 530
Базова (5-9)	1 643	0	107	17,0	97	32,7	3 172	176,2	55 095	6 247	10 264	65 359									
Старша (10-11)	432		21	17,0	26	35,5	923	51,3	16 032	6 247	2 699	18 731									
<b>Українознавчий компонент</b>																					
Початкова (1-4)	0	0	0	17,0	0	6	0	0,0	0	6 247	0	0		0,017	0,00	0	0				0
Базова (5-9)	0	0	0	17,0	0	8	0	0,0	0	6 247	0	0									
Старша (10-11)	0	0	0	17,0	0	14	0	0,0	0	6 247	0	0									
<b>Індивідуальна освіта</b>																					
Екстернат (1-4)	4								52												
Екстернат (5-9)	23	0							421									740			740
Екстернат (10-12)	17								267												
Сімейна форма (1-4)	30								392												
Сімейна форма (5-9)	57	0							1 043									1 608			1 608
Сімейна форма (10-12)	11								173												
TOT (1-4)	0								0												
TOT (5-9)	0	0							0									0			0
TOT (10-12)	0								0												
<b>Спеціальна освіта</b>																					
Початкова (1-4)	0		0	9	0	36															
Базова (5-9)	0	0	0	9	0	36								0,047	0,00	0	0				0
Старша (10-11)	0		0	9	0	36															
<b>Навчально-реабілітаційні центри</b>																					
Початкова (1-4)	0		0	6	0	36				6 247											
Базова (5-9)	0	0	0	6	0	36				6 247				0,047	0,00	0	0				0
Старша (10-11)	0		0	6	0	36				6 247											
<b>Учні, які проживають в пансіонах (кількість ставок = кількість груп * 2)</b>																					
Загальні пансіони	0	0		20	0																0
Спеціальні пансіони	0	0		9	0																0
НРЦ	0	0		6	0																0
<b>Інклюзивні класи (кількість ставок = кількість класів * 1; обсяг субвенції = кількість ставок * 273,9), в колонках А і Б - кількість всіх і гірських інклюзивних класів після агрегації, у колонці Н - відсоток гірських інклюзивних класів</b>																					
Інклюзія	39	0		39					39,0	10 682						10 682					10 682
<b>Вечірня освіта</b>																					
Вечірні школи	0	0	0	16		23															0
<b>Заклади професійної освіти</b>																					
ЗПО	0	0	0	26																	0
<b>Разом</b>	<b>3 219</b>		<b>203</b>		<b>182</b>		<b>5 452</b>	<b>341,9</b>	<b>107 729</b>		<b>19 221</b>	<b>124 602</b>									<b>128 560,2</b>

## Історичні дані щодо учнів комунальних ЗЗСО Рожищенської міської територіальної громади

Фактичні значення за навчальні роки	2020/21	2021/22	2022/23	2023/24	2024/25	2025/26
Кількість учнів ЗЗСО	3 707	3 694	3 706	3 576	3 413	3 219
ФНК	16,8	16,6	16,0	16,9	16,2	15,2
РНК	17,0	18,0	18,0	18,0	18,0	17,0
Кількість ЗЗСО	20	19	19	16	16	16
Середня наповнюваність ЗЗСО	185	194	195	224	213	201

Дані за бюджетні роки	2021	2022	2023	2024	2025	2026
Обсяг субвенції (тис. грн)	90 168,2	91 555,6	77 329,4	89 633,7	88 473,0	94 698,7
Субвенція на учня (грн)	24 324	24 785	20 866	25 065	25 922	29 419

Зміна за роками		2021/22	2022/23	2023/24	2024/25	2025/26
Учні (%)		-0,4%	0,3%	-3,5%	-4,6%	-5,7%
Субвенція (%)		1,5%	-15,5%	15,9%	-1,3%	7,0%
Субвенція на учня (%)		1,9%	-15,8%	20,1%	3,4%	13,5%
ФНК		-0,21	-0,57	0,96	-0,77	-1,02

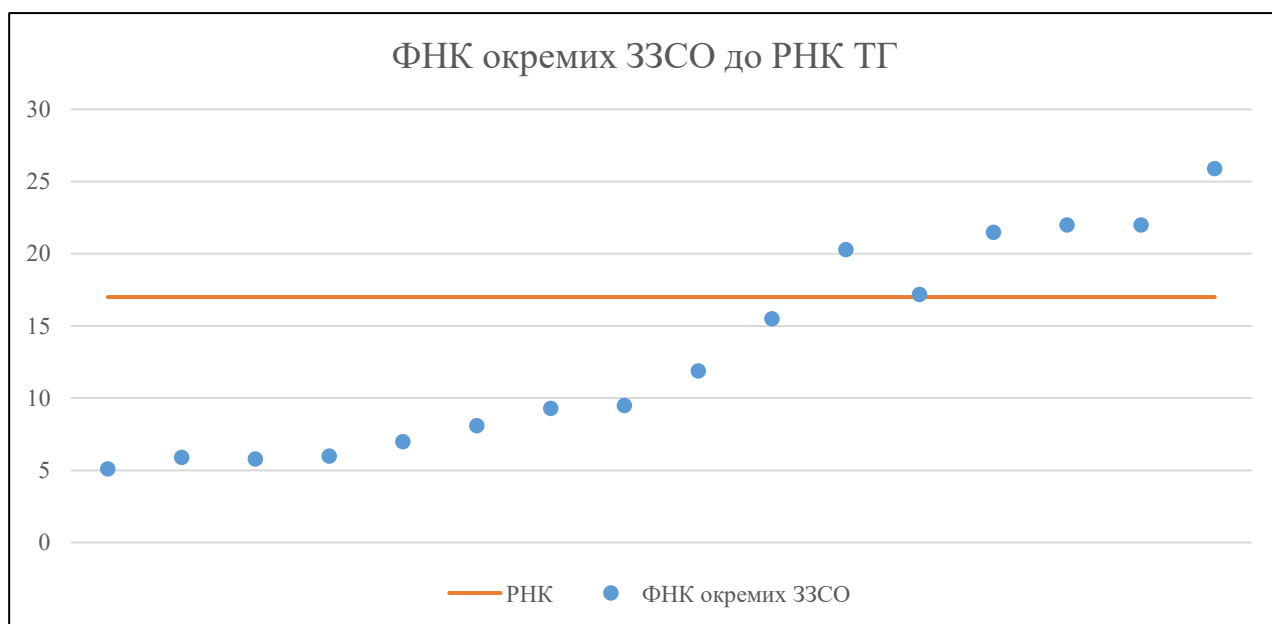


## Мережа ЗЗСО Рожищенської міської територіальної громади

	ЗЗСО		Учні		ФНК
	кількість	відсоток	кількість	відсоток	кількість
Звичайний ЗЗСО	16	100,0%	3 219	100,0%	15,9
Опорний ЗЗСО					
Філія ЗЗСО					
Загалом	16	100,0%	3 219	100,0%	15,2

	ЗЗСО		Учні		ФНК
	кількість	відсоток	кількість	відсоток	кількість
<b>ЗЗСО крім спеціальних та НРЦ</b>					
ЗЗСО з ФНК більш ніж 18 (РНК + 1)	5	31,3%	2 127	66,1%	22,9
ЗЗСО з ФНК від 16 до 18	1	6,3%	292	9,1%	17,2
ЗЗСО з ФНК менш ніж 16 (РНК - 1)	10	62,5%	800	24,9%	8,6
ЗЗСО без класів					
Загалом (крім спеціальних та НРЦ)	16	100,0%	3 219	100,0%	15,2

	ЗЗСО		Учні		ФНК
	кількість	відсоток	кількість	відсоток	кількість
Менше 20 учнів					
Від 20 до 50 учнів	2	12,5%	93	2,9%	5,5
Від 50 до 100 учнів	6	37,5%	421	13,1%	7,7
Від 100 до 200 учнів	2	12,5%	286	8,9%	13,6
Від 200 до 300 учнів	2	12,5%	495	15,4%	18,3
Від 300 до 400 учнів	2	12,5%	740	23,0%	21,8
Від 400 до 600 учнів	1	6,3%	484	15,0%	22,0
Від 600 до 800 учнів	1	6,3%	700	21,7%	25,9
Від 800 до 1000 учнів					
Від 1000 до 1500 учнів					
Більше 1500 учнів					
Загалом	16	100,0%	3 219	100,0%	15,2



На графіку ЗЗСО упорядковані за збільшенням наповнюваності

**Перелік закладів загальної середньої освіти Рожищенської міської територіальної громади  
РНК = 17, ФНК = 15,16**

↑	ЗЗСО з ФНК більш ніж 18 (РНК + 1)
↔	ЗЗСО з ФНК від 16 до 18
↓	ЗЗСО з ФНК менш ніж 16 (РНК - 1)
—	ЗЗСО без класів

№ з/п	ID в АІКОМ	Назва ЗЗСО	Факт. ступ.	Статус	ID в АІКОМ опорного ЗЗСО	Кіл-ть учнів	з них за індивід. формою	Кіл-ть класів	ФНК		Включено до розрахунку субвенції
1	17625	Рожищенський ліцей № 4	I-III			700	34	27	25,9	↑	Так
2	17624	КОЗЗСО "Рожищенський ліцей №3"	I-III	Опорна		484	8	22	22	↑	Так
3	17622	КЗЗСО "Рожищенський ліцей №1"	I-III			396	36	18	22	↑	Так
4	17623	КЗЗСО "Рожищенський ліцей №2"	I-III			344	17	16	21,5	↑	Так
5	17614	КЗЗСО "Дубищенський ліцей"	I-III			203	17	10	20,3	↑	Так
6	17621	КОЗЗСО "Переспівський ліцей"	I-III	Опорна		292	6	17	17,2	↔	Так
7	17627	КЗЗСО "Топільненський ліцей"	I-III			155	11	10	15,5	↓	Так
8	17620	КЗЗСО "Навізький ліцей"	I-III			131	1	11	11,9	↓	Так
9	17617	КЗЗСО "Крижівський ліцей"	I-III			95	1	10	9,5	↓	Так
10	17642	КЗЗСО "Рудко-Козинська гімназія"	I-II			84		9	9,3	↓	Так
11	17641	КЗЗСО "Пожарківська гімназія"	I-II			73	5	9	8,1	↓	Так
12	17626	КЗЗСО "Сокільська гімназія"	I-II			63	6	9	7	↓	Так
13	17639	КЗЗСО "Носачевицька гімназія"	I-II			54	4	9	6	↓	Так
14	17618	КЗЗСО "Літгощанська гімназія"	I-II			47	6	8	5,9	↓	Так
15	17619	КЗЗСО "Мильська гімназія"	I-II			52		9	5,8	↓	Так
16	17632	КЗЗСО "Духченська гімназія"	I-II			46		9	5,1	↓	Так