



ІНФОРМАЦІЙНА ДОВІДКА ЩОДО РОЗРАХУНКУ ОБСЯГУ ОСВІТНЬОЇ СУБВЕНЦІЇ НА 2026 РІК

ПРИЛІСНЕНСЬКА ТГ

Базова інформація про засновника:

Засновник	Прилісненська сільська територіальна громада		
Код бюджету	0351500000		
Область	Волинська	Фактична наповнюваність класів	12,44
Тип	Сільська ТГ	Розрахункова наповнюваність класів	13,0

Для цілей розрахунку освітньої субвенції громада не вважається прифронтовою.

З цієї причини тимчасова РНК (ТРНК) на 2026 рік визначається як РНК з буфером.

Це означає, що фактична наповнюваність класів (ФНК) порівнюється із замороженою РНК 2025 бюджетного року (ЗРНК).

Якщо значення ЗРНК близьке до ФНК (різниця не більше 1), ТРНК дорівнює ЗРНК.

Якщо ФНК набагато менше ЗРНК, ТРНК стає ЗРНК-1 (нижній буфер), у протилежному випадку стає ЗРНК+1 (верхній буфер).

Таким чином, ТРНК завжди знаходиться поруч з ЗРНК, за винятком того, що ТРНК не може бути менше 10 або більше 27,5.

Для Прилісненської громади ЗРНК дорівнювала 13; ФНК після округлення до половини цілого дорівнює 12,5.

Допустимі значення ТРНК знаходяться в інтервалі (ЗРНК-1;ЗРНК+1) = (12;14).

Оскільки ФНК в межах допустимого інтервалу, ТРНК отримує значення ЗРНК = 13.

Підсумки розподілу субвенції на 2026 рік:

	К-ть учнів (факт)	К-ть класів (факт)	Сума (тис. грн)	На учня (грн)	На клас (грн)
Учні комунальних ЗЗСО, з них у гірських населених пунктах	1 194	96	58 466,7	48 967	609 028
у тому числі поділ класів на групи			823,6		
Українознавчий компонент					
Індивідуальні учні - екстернат					
Індивідуальні учні - сімейна форма	18		292,9	16 271	
Індивідуальні учні - ТОТ					
Учні спеціальних ЗЗСО (класів) з них у гірських населених пунктах					
у тому числі поділ класів на групи					
Учні НРЦ, з них у гірських населених пунктах					
Учні класів з вечірньою формою					
Вихованці пансіонів					
Вихованці спеціальних пансіонів					
Вихованці НРЦ					
Асистенти в інклюзивних класах		23	6 299,6		273 896
Учні ЗПО					
Прилісненська ТГ	1 212	96	65 059,1		

Освітня субвенція, розрахована на весь бюджетний 2026 рік (не є остаточною, оскільки заплановано перерахунок її обсягів на вересень-грудень 2026 року), тис. грн:	65 059,1
Освітня субвенція, виділена на 8 місяців бюджетного 2026 року (68,6%), тис. грн:	44 630,6

Детальний розрахунок обсягу освітньої субвенції для Прилісенської сільської територіальної громади

Коефіцієнти, що застосовуються для даної АТО:

Розрахунок наповнюваність класів	13,0
Коефіцієнт Кіпп для денних ЗЗСО	0,530
Розподіл на одного учня для педагогічних працівників, які не проводять уроки (денні ЗЗСО), грн	7 700
Коефіцієнт Кіпп для вечірніх шкіл	0,530
Розподіл на одного учня, для педагогічних працівників, які не проводять уроки (вечірні школи), грн	7 700
Коефіцієнт поділу класів на групи при вивченні окремих предметів для учнів групи I	1,017
Коефіцієнт поділу класів на групи при вивченні окремих предметів для учнів групи II	1,047
Коефіцієнт скорочення	1,00

Коефіцієнти, що застосовуються для всіх АТО:

Норматив бюджетної забезпеченості (грн)	14 527,5
Річна заробітна плата вчителів з нарахуваннями (тис. грн)	312,7
Річна заробітна плата асистентів вчителів з нарахуваннями (тис. грн)	273,9
Річна заробітна плата керівників ІРЦ з нарахуваннями (тис. грн)	401,4
Річна заробітна плата педпрацівників ІРЦ з нарахуваннями (тис. грн)	349,6
Розрахунок наповнюваність спеціальних класів (також приватних НРЦ)	9,0
Розрахунок наповнюваність класів НРЦ	6,0

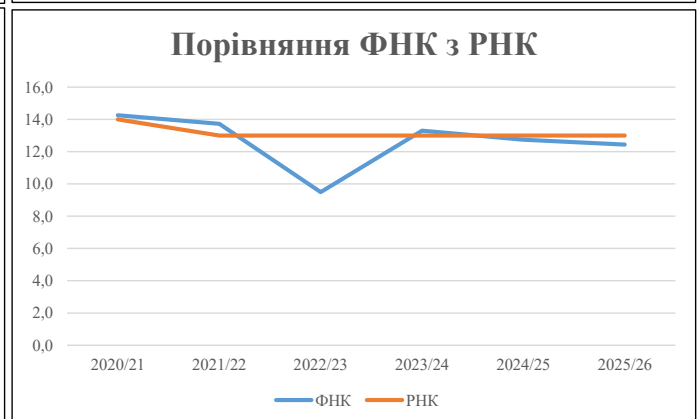
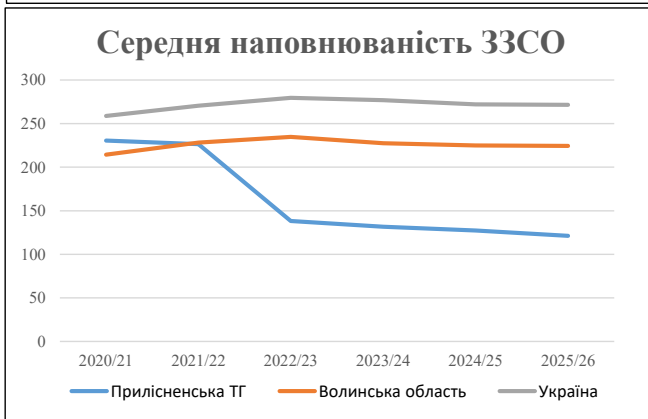
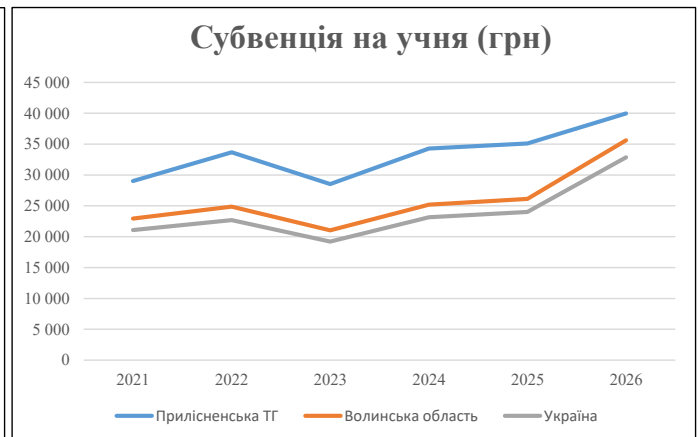
Рівень освіти	Учні	З них учні гірських шкіл			Класи	Розрахунок наповнюваність класу (групи)	Розрахунок класів (групи)	Кіл-ть годин навчального плану	Кіл-ть необхідних годин у тиждень	Кіл-ть ставок	Зарплати вчителів, тис. грн	Розподіл на одного учня, для пед. працівників, які не проводять уроки, грн	Зарплата пед. персоналу, що не проводить уроки, тис. грн	Зарплата гірську місцевість, без поділу на групи, тис. грн	Коефіцієнт поділу класів на групи	Кіл-ть ставок вчителів для поділу класів на групи	Зарплати персоналу, що проводить уроки у групах при події класів, тис. грн	Зарплата пед. персоналу разом (без надбавки за гірську місцевість), тис. грн	Відсоток учнів гірських шкіл	Надбавка для гірської місцевості	Зарплата всього пед. персоналу разом, тис. грн
		гр. 1	гр. 2	гр. 3																	
Як розраховано	Факт	Факт	Факт	Постанова	гр. 1 / гр. 4	Постанова	гр. 5 * гр. 6	гр. 7 / 18	гр. 8 * 14527,51	Постанова	гр. 1 * гр. 10 / 1000	гр. 9 + гр. 11	Постанова	гр. 8 * гр. 13	гр. 14 * 14527,51	гр. 12 + гр. 15	гр. 2 / гр. 1	0,25 * гр. 16 * гр. 17	гр. 16 + гр. 18		
Загальні ЗЗСО																					
Початкова (1-4)	390		39	13,0	30	23	690	38,3	11 985	7 700	3 003	14 988		0,017	2,63	824	58 467				58 467
Базова (5-9)	628	0	47	13,0	49	32,7	1 602	89,0	27 832	7 700	4 835	32 667									
Старша (10-11)	176		10	13,0	14	35,5	497	27,6	8 633	7 700	1 355	9 988									
Українознавчий компонент																					
Початкова (1-4)	0		0	13,0	0	6	0	0,0	0	7 700	0	0									0
Базова (5-9)	0	0	0	13,0	0	8	0	0,0	0	7 700	0	0		0,017	0,00	0	0				0
Старша (10-11)	0		0	13,0	0	14	0	0,0	0	7 700	0	0									
Індивідуальна освіта																					
Екстернат (1-4)	0								0												0
Екстернат (5-9)	0	0							0												0
Екстернат (10-12)	0								0												0
Сімейна форма (1-4)	2								26												293
Сімейна форма (5-9)	6	0							110												293
Сімейна форма (10-12)	10								157												293
TOT (1-4)	0								0												0
TOT (5-9)	0	0							0												0
TOT (10-12)	0								0												0
Спеціальна освіта																					
Початкова (1-4)	0		0	9	0	36															0
Базова (5-9)	0	0	0	9	0	36								0,047	0,00	0	0				0
Старша (10-11)	0		0	9	0	36															0
Навчально-реабілітаційні центри																					
Початкова (1-4)	0		0	6	0	36				7 700											0
Базова (5-9)	0	0	0	6	0	36				7 700				0,047	0,00	0	0				0
Старша (10-11)	0		0	6	0	36				7 700											0
Учні, які проживають в пансіонах (кількість ставок = кількість груп * 2)																					
Загальні пансіони	0	0		20	0																0
Спеціальні пансіони	0	0		9	0																0
НРЦ	0	0		6	0																0
Інклюзивні класи (кількість ставок = кількість класів * 1; обсяг субвенції = кількість ставок * 273,9), в колонках А і Б - кількість всіх і гірських інклюзивних класів після агрегації, у колонці Н - відсоток гірських інклюзивних класів																					
Інклюзія	23	0		23				23,0	6 300				6 300								6 300
Вечірня освіта																					
Вечірні школи	0	0	0	16		23															0
Заклади професійної освіти																					
ЗПО	0	0	0	26																	0
Разом	1 212		96		93		2 789	178,0	55 042		9 193	63 943									65 059,1

Історичні дані щодо учнів комунальних ЗЗСО Прилісненської сільської територіальної громади

Фактичні значення за навчальні роки	2020/21	2021/22	2022/23	2023/24	2024/25	2025/26
Кількість учнів ЗЗСО	1 383	1 359	1 383	1 317	1 274	1 212
ФНК	14,3	13,7	9,5	13,3	12,7	12,4
РНК	14,0	13,0	13,0	13,0	13,0	13,0
Кількість ЗЗСО	6	6	10	10	10	10
Середня наповнюваність ЗЗСО	231	227	138	132	127	121

Дані за бюджетні роки	2021	2022	2023	2024	2025	2026
Обсяг субвенції (тис. грн)	40 157,1	45 776,7	39 456,6	45 158,8	44 730,6	48 449,7
Субвенція на учня (грн)	29 036	33 684	28 530	34 289	35 110	39 975

Зміна за роками	2021/22	2022/23	2023/24	2024/25	2025/26
Учні (%)	-1,7%	1,8%	-4,8%	-3,3%	-4,9%
Субвенція (%)	14,0%	-13,8%	14,5%	-0,9%	8,3%
Субвенція на учня (%)	16,0%	-15,3%	20,2%	2,4%	13,9%
ФНК	-0,53	-4,23	3,81	-0,56	-0,30

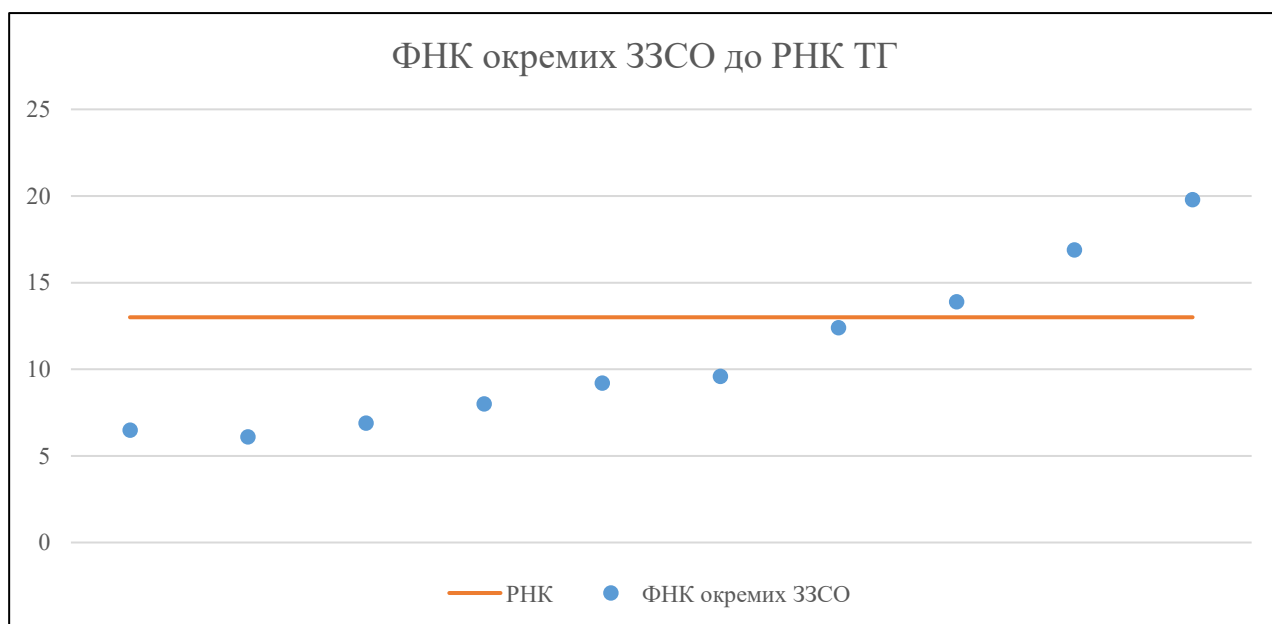


Мережа ЗЗСО Прилісненської сільської територіальної громади

	ЗЗСО		Учні		ФНК
	кількість	відсоток	кількість	відсоток	кількість
Звичайний ЗЗСО	4	40,0%	862	71,1%	16,6
Опорний ЗЗСО					
Філія ЗЗСО	6	60,0%	350	28,9%	8,0
Загалом	10	100,0%	1 212	100,0%	12,4

	ЗЗСО		Учні		ФНК
	кількість	відсоток	кількість	відсоток	кількість
ЗЗСО крім спеціальних та НРЦ					
ЗЗСО з ФНК більш ніж 14 (РНК + 1)	2	20,0%	597	49,3%	18,7
ЗЗСО з ФНК від 12 до 14	2	20,0%	265	21,9%	13,3
ЗЗСО з ФНК менш ніж 12 (РНК - 1)	6	60,0%	350	28,9%	8,0
ЗЗСО без класів					
Загалом (крім спеціальних та НРЦ)	10	100,0%	1 212	100,0%	12,4

	ЗЗСО		Учні		ФНК
	кількість	відсоток	кількість	відсоток	кількість
Менше 20 учнів					
Від 20 до 50 учнів	3	30,0%	117	9,7%	6,5
Від 50 до 100 учнів	3	30,0%	233	19,2%	9,0
Від 100 до 200 учнів	2	20,0%	265	21,9%	13,3
Від 200 до 300 учнів	1	10,0%	220	18,2%	16,9
Від 300 до 400 учнів	1	10,0%	377	31,1%	19,8
Від 400 до 600 учнів					
Від 600 до 800 учнів					
Від 800 до 1000 учнів					
Від 1000 до 1500 учнів					
Більше 1500 учнів					
Загалом	10	100,0%	1 212	100,0%	12,4



На графіку ЗЗСО упорядковані за збільшенням наповнюваності

**Перелік закладів загальної середньої освіти Прилісненської сільської територіальної громади
РНК = 13, ФНК = 12,44**

↑	ЗЗСО з ФНК більш ніж 14 (РНК + 1)
↔	ЗЗСО з ФНК від 12 до 14
↓	ЗЗСО з ФНК менш ніж 12 (РНК - 1)
—	ЗЗСО без класів

№ з/п	ID в АІКОМ	Назва ЗЗСО	Факт. ступ.	Статус	ID в АІКОМ опорного ЗЗСО	Кіл-ть учнів	з них за індивід. формою	Кіл-ть класів	ФНК		Включено до розрахунку субвенції
1	17517	ОЗЗСО "Прилісненський ліцей"	I-III	Опорна		377	3	19	19,8	↑	Так
2	17159	ОЗЗСО "Тоболівський ліцей"	I-III	Опорна		220	16	13	16,9	↑	Так
3	17151	Новочервищанський ліцей	I-III			153	1	11	13,9	↔	Так
4	17532	Карасинська гімназія	I-II			112	1	9	12,4	↔	Так
5	17528	Городоцька гімназія-філія ОЗЗСО "Прилісненський ліцей"	I-II	Філія	17517	86	1	9	9,6	↓	Так
6	17527	Галузійська гімназія - філія ОЗЗСО "Прилісненський ліцей"	I-II	Філія	17517	83		9	9,2	↓	Так
7	17538	Лишнівська гімназія імені Олександра Зелінка - філія ОЗЗСО	I-II	Філія	17517	64		8	8	↓	Так
8	17173	Рудко-Червинська гімназія-філія ОЗЗСО "Тоболівський ліцей"	I-II	Філія	17159	48	2	7	6,9	↓	Так
9	17186	Старочервищанська початкова школа-філія ОЗЗСО "Тоболівський ліцей"	I	Філія	17159	26	1	4	6,5	↓	Так
10	17544	Серхівська гімназія-філія ОЗЗСО "Прилісненський ліцей"	I-II	Філія	17517	43		7	6,1	↓	Так