



## ІНФОРМАЦІЙНА ДОВІДКА ЩОДО РОЗРАХУНКУ ОБСЯГУ ОСВІТНЬОЇ СУБВЕНЦІЇ НА 2026 РІК

### ПІДГАЙЦІВСЬКА ТГ

#### Базова інформація про засновника:

Засновник	Підгайцівська сільська територіальна громада		
Код бюджету	0354600000		
Область	Волинська	Фактична наповнюваність класів	17,44
Тип	Сільська ТГ	Розрахункова наповнюваність класів	16,5

Для цілей розрахунку освітньої субвенції громада не вважається прифронтовою.

З цієї причини тимчасова РНК (ТРНК) на 2026 рік визначається як РНК з буфером.

Це означає, що фактична наповнюваність класів (ФНК) порівнюється із замороженою РНК 2025 бюджетного року (ЗРНК).

Якщо значення ЗРНК близьке до ФНК (різниця не більше 1), ТРНК дорівнює ЗРНК.

Якщо ФНК набагато менше ЗРНК, ТРНК стає ЗРНК-1 (нижній буфер), у протилежному випадку стає ЗРНК+1 (верхній буфер).

Таким чином, ТРНК завжди знаходиться поруч з ЗРНК, за винятком того, що ТРНК не може бути менше 10 або більше 27,5.

Для Підгайцівської громади ЗРНК дорівнювала 15,5; ФНК після округлення до половини цілого дорівнює 17,5.

Допустимі значення ТРНК знаходяться в інтервалі (ЗРНК-1;ЗРНК+1) = (14,5;16,5).

Оскільки ФНК більше 16,5, ТРНК отримує значення верхнього буфера ЗРНК+1 = 16,5.

#### Підсумки розподілу субвенції на 2026 рік:

	К-ть учнів (факт)	К-ть класів (факт)	Сума (тис. грн)	На учня (грн)	На клас (грн)
Учні комунальних ЗЗСО, з них у гірських населених пунктах	2 512	144	99 201,9	39 491	688 902
у тому числі поділ класів на групи			1 334,9		
Українознавчий компонент					
Індивідуальні учні - екстернат	6		88,9	14 818	
Індивідуальні учні - сімейна форма	111		1 827,9	16 467	
Індивідуальні учні - ТОТ					
Учні спеціальних ЗЗСО (класів) з них у гірських населених пунктах					
у тому числі поділ класів на групи					
Учні НРЦ, з них у гірських населених пунктах					
Учні класів з вечірньою формою					
Вихованці пансіонів					
Вихованці спеціальних пансіонів					
Вихованці НРЦ					
Асистенти в інклюзивних класах		49	13 420,9		273 896
Учні ЗПО					
<b>Підгайцівська ТГ</b>	<b>2 629</b>	<b>144</b>	<b>114 539,6</b>		

Освітня субвенція, розрахована на весь бюджетний 2026 рік (не є остаточною, оскільки заплановано перерахунок її обсягів на вересень-грудень 2026 року), тис. грн:	<b>114 539,6</b>
Освітня субвенція, виділена на 8 місяців бюджетного 2026 року (68,6%), тис. грн:	<b>78 574,1</b>

**Детальний розрахунок обсягу освітньої субвенції для Підгайцівської сільської територіальної громади**

**Коефіцієнти, що застосовуються для даної АТО:**

Розрахункова наповнюваність класів	16,5
Коефіцієнт Кіпп для денних ЗЗСО	0,530
Розподіл на одного учня для педагогічних працівників, які не проводять уроки (денні ЗЗСО), грн	7 700
Коефіцієнт Кіпп для вечірніх шкіл	0,530
Розподіл на одного учня, для педагогічних працівників, які не проводять уроки (вечірні школи), грн	7 700
Коефіцієнт поділу класів на групи при вивченні окремих предметів для учнів групи I	1,017
Коефіцієнт поділу класів на групи при вивченні окремих предметів для учнів групи II	1,047
Коефіцієнт скорочення	1,00

**Коефіцієнти, що застосовуються для всіх АТО:**

Норматив бюджетної забезпеченості (грн)	14 527,5
Річна заробітна плата вчителів з нарахуваннями (тис. грн)	312,7
Річна заробітна плата асистентів вчителів з нарахуваннями (тис. грн)	273,9
Річна заробітна плата керівників ІРЦ з нарахуваннями (тис. грн)	401,4
Річна заробітна плата педпрацівників ІРЦ з нарахуваннями (тис. грн)	349,6
Розрахункова наповнюваність спеціальних класів (також приватних НРЦ)	9,0
Розрахункова наповнюваність класів НРЦ	6,0

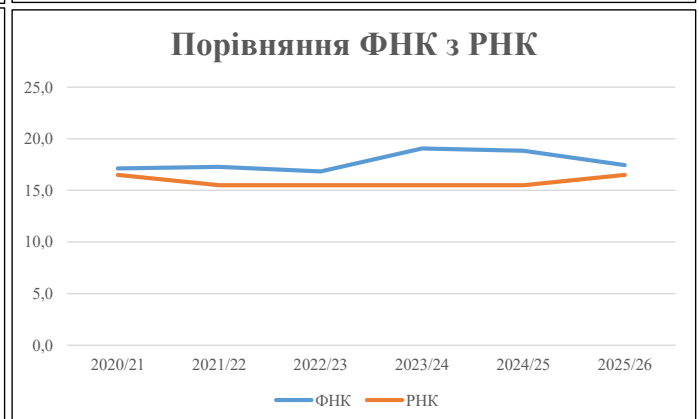
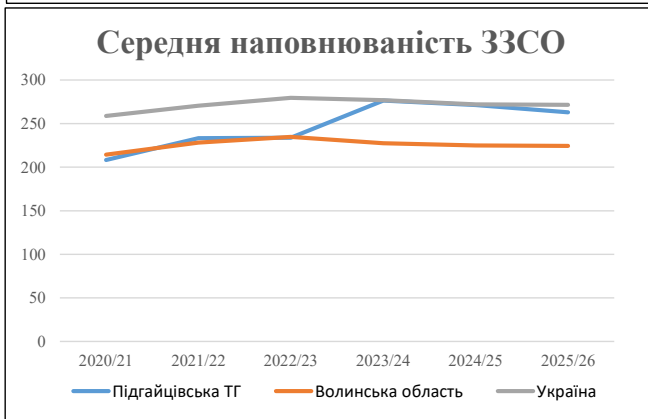
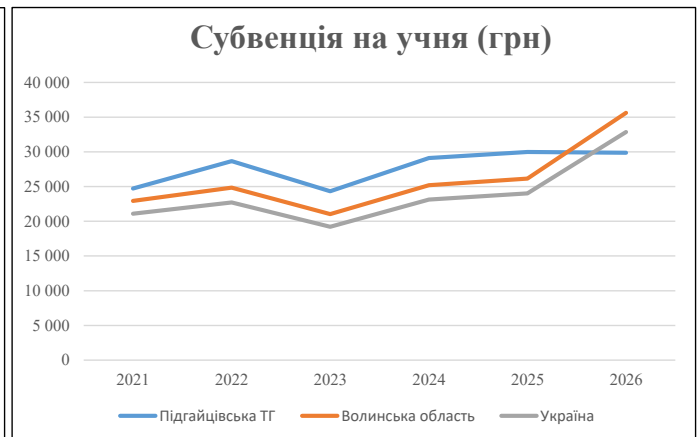
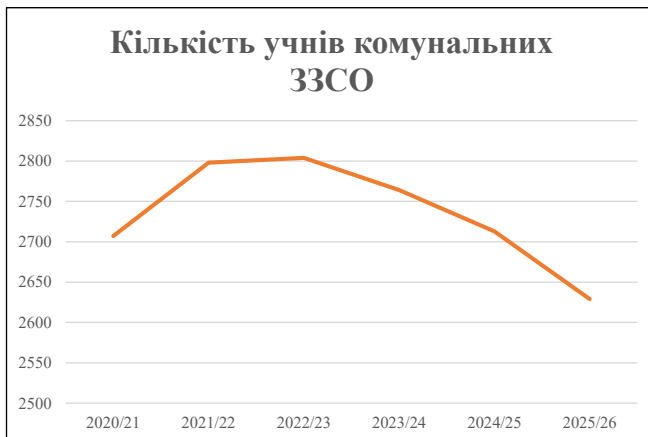
Рівень освіти	Учні	З них учні гірських шкіл			Класи	Розрахункова наповнюваність класу (групи)	Розрахункова к-ть класів (групи)	К-ть годин навчального плану	К-ть годин у тиждень	К-ть необхідних класів	К-ть ставок	Зарплати вчителів, тис. грн	Розподіл на одного учня, для пед. працівників, які не проводять уроки, грн	Зарплата пед. персоналу, що не проводить уроки, тис. грн	Зарплата пед. персоналу, що не проводить уроки, тис. грн	Зарплата пед. персоналу, що не проводить уроки у групах при поділі класів, тис. грн	Зарплата пед. персоналу разом (без надбавки за гірську місцевість, без поділу на групи), тис. грн	Коефіцієнт поділу класів на групи	К-ть ставок вчителів для поділу класів на групи	Відсоток учнів гірських шкіл	Надбавка для гірської місцевості	Зарплата всього пед. персоналу разом, тис. грн		
		гр. 1	гр. 2	гр. 3																			гр. 4	гр. 5
Як розраховано	Факт	Факт	Факт	Постанова	гр. 1 / гр. 4	Постанова	гр. 5 * гр. 6	гр. 7 / 18	гр. 8 * 14527,51	Постанова	гр. 1 * гр. 10 / 1000	гр. 9 + гр. 11	Постанова	гр. 8 * гр. 13	гр. 14 * 14527,51	гр. 12 + гр. 15	гр. 2 / гр. 1	0,25 * гр. 16 * гр. 17	гр. 16 + гр. 18					
<b>Загальні ЗЗСО</b>																								
Початкова (1-4)	945		60	16,5	58	23	1 334	74,1	23 171	7 700	7 276	30 447						0,017	4,27	1 335	99 202		99 202	
Базова (5-9)	1 295	0	70	16,5	79	32,7	2 583	143,5	44 872	7 700	9 971	54 842												
Старша (10-11)	272		14	16,5	17	35,5	604	33,5	10 483	7 700	2 094	12 577												
<b>Українознавчий компонент</b>																								
Початкова (1-4)	0		0	16,5	0	6	0	0,0	0	7 700	0	0											0	
Базова (5-9)	0	0	0	16,5	0	8	0	0,0	0	7 700	0	0						0,017	0,00	0	0		0	
Старша (10-11)	0		0	16,5	0	14	0	0,0	0	7 700	0	0												
<b>Індивідуальна освіта</b>																								
Екстернат (1-4)	3								39															89
Екстернат (5-9)	1	0							18															89
Екстернат (10-12)	2								31															
Сімейна форма (1-4)	26								340															
Сімейна форма (5-9)	59	0							1 080															1 828
Сімейна форма (10-12)	26								408															
TOT (1-4)	0								0															0
TOT (5-9)	0	0							0															0
TOT (10-12)	0								0															0
<b>Спеціальна освіта</b>																								
Початкова (1-4)	0		0	9	0	36																		0
Базова (5-9)	0	0	0	9	0	36												0,047	0,00	0	0			0
Старша (10-11)	0		0	9	0	36																		0
<b>Навчально-реабілітаційні центри</b>																								
Початкова (1-4)	0		0	6	0	36				7 700														0
Базова (5-9)	0	0	0	6	0	36				7 700														0
Старша (10-11)	0		0	6	0	36				7 700														0
<b>Учні, які проживають в пансіонах (кількість ставок = кількість груп * 2)</b>																								
Загальні пансіони	0	0		20	0																			0
Спеціальні пансіони	0	0		9	0																			0
НРЦ	0	0		6	0																			0
<b>Інклюзивні класи (кількість ставок = кількість класів * 1; обсяг субвенції = кількість ставок * 273,9), в колонках А і Б - кількість всіх і гірських інклюзивних класів після агрегації, у колонці Н - відсоток гірських інклюзивних класів</b>																								
Інклюзія	49	0		49					49,0	13 421														13 421
<b>Вечірня освіта</b>																								
Вечірні школи	0	0	0	16		23																		0
<b>Заклади професійної освіти</b>																								
ЗПО	0	0	0	26																				0
<b>Разом</b>	<b>2 629</b>		<b>144</b>		<b>154</b>		<b>4 521</b>	<b>300,2</b>	<b>93 863</b>		<b>19 341</b>	<b>111 288</b>												<b>114 539,6</b>

## Історичні дані щодо учнів комунальних ЗЗСО Підгайцівської сільської територіальної громади

Фактичні значення за навчальні роки	2020/21	2021/22	2022/23	2023/24	2024/25	2025/26
Кількість учнів ЗЗСО	2 707	2 798	2 804	2 764	2 713	2 629
ФНК	17,1	17,3	16,8	19,1	18,8	17,4
РНК	16,5	15,5	15,5	15,5	15,5	16,5
Кількість ЗЗСО	13	12	12	10	10	10
Середня наповнюваність ЗЗСО	208	233	234	276	271	263

Дані за бюджетні роки	2021	2022	2023	2024	2025	2026
Обсяг субвенції (тис. грн)	66 949,2	80 241,7	68 217,5	80 417,7	81 342,2	78 525,6
Субвенція на учня (грн)	24 732	28 678	24 329	29 095	29 982	29 869

Зміна за роками	2021/22	2022/23	2023/24	2024/25	2025/26
Учні (%)	3,4%	0,2%	-1,4%	-1,8%	-3,1%
Субвенція (%)	19,9%	-15,0%	17,9%	1,1%	-3,5%
Субвенція на учня (%)	16,0%	-15,2%	19,6%	3,1%	-0,4%
ФНК	0,14	-0,44	2,23	-0,22	-1,40

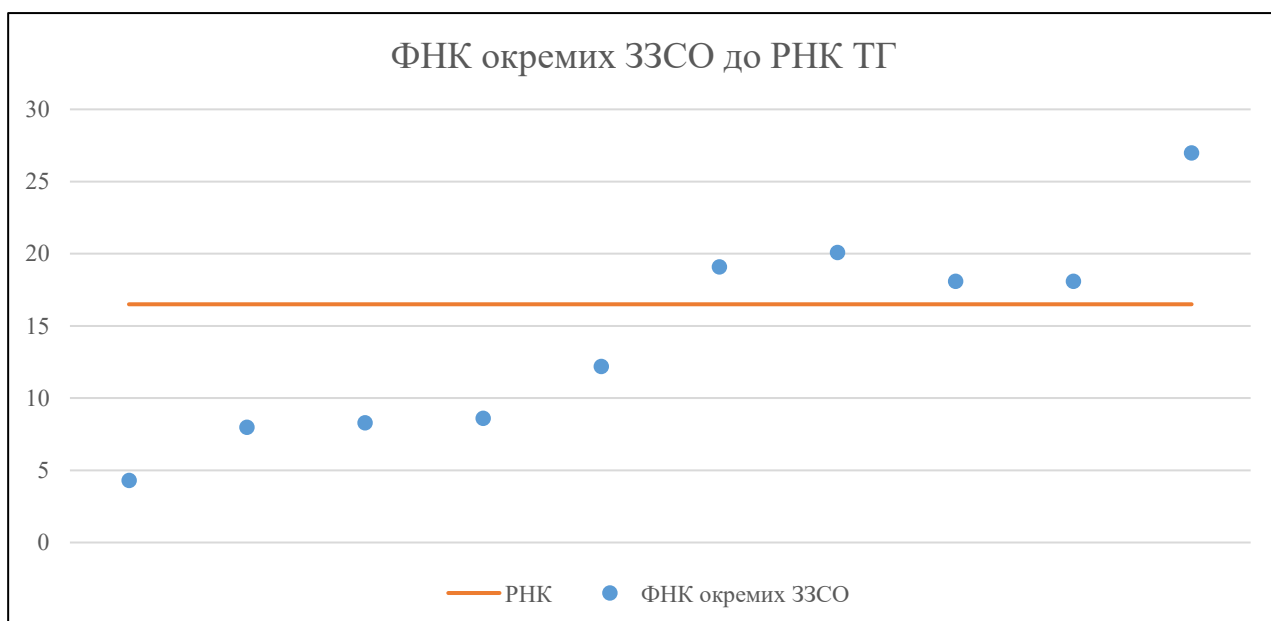


## Мережа ЗЗСО Підгайцівської сільської територіальної громади

	ЗЗСО		Учні		ФНК
	кількість	відсоток	кількість	відсоток	кількість
Звичайний ЗЗСО	10	100,0%	2 629	100,0%	18,3
Опорний ЗЗСО					
Філія ЗЗСО					
Загалом	10	100,0%	2 629	100,0%	17,4

	ЗЗСО		Учні		ФНК
	кількість	відсоток	кількість	відсоток	кількість
<b>ЗЗСО крім спеціальних та НРЦ</b>					
ЗЗСО з ФНК більш ніж 17,5 (РНК + 1)	5	50,0%	2 286	87,0%	21,8
ЗЗСО з ФНК від 15,5 до 17,5					
ЗЗСО з ФНК менш ніж 15,5 (РНК - 1)	5	50,0%	343	13,0%	8,8
ЗЗСО без класів					
Загалом (крім спеціальних та НРЦ)	10	100,0%	2 629	100,0%	17,4

	ЗЗСО		Учні		ФНК
	кількість	відсоток	кількість	відсоток	кількість
Менше 20 учнів	1	10,0%	17	0,6%	4,3
Від 20 до 50 учнів					
Від 50 до 100 учнів	3	30,0%	216	8,2%	8,3
Від 100 до 200 учнів	1	10,0%	110	4,2%	12,2
Від 200 до 300 учнів	1	10,0%	210	8,0%	19,1
Від 300 до 400 учнів	3	30,0%	1 024	39,0%	18,6
Від 400 до 600 учнів					
Від 600 до 800 учнів					
Від 800 до 1000 учнів					
Від 1000 до 1500 учнів	1	10,0%	1 052	40,0%	27,0
Більше 1500 учнів					
Загалом	10	100,0%	2 629	100,0%	17,4



На графіку ЗЗСО упорядковані за збільшенням наповнюваності

**Перелік закладів загальної середньої освіти Підгайцівської сільської територіальної громади  
РНК = 16,5, ФНК = 17,44**

↑	ЗЗСО з ФНК більш ніж 17,5 (РНК + 1)
↔	ЗЗСО з ФНК від 15,5 до 17,5
↓	ЗЗСО з ФНК менш ніж 15,5 (РНК - 1)
—	ЗЗСО без класів

№ з/п	ID в АІКОМ	Назва ЗЗСО	Факт. ступ.	Статус	ID в АІКОМ опорного ЗЗСО	Кіл-ть учнів	з них за індивід. формою	Кіл-ть класів	ФНК		Включено до розрахунку субвенції
1	17395	Підгайцівський ліцей	I-III			1052	78	39	27	↑	Так
2	17396	ПІДДУБЦІВСЬКИЙ ЛІЦЕЙ	I-III			301	7	15	20,1	↑	Так
3	17401	РОМАНІВСЬКИЙ ЛІЦЕЙ	I-III			210	3	11	19,1	↑	Так
4	17391	Лиценський ліцей	I-III			362	4	20	18,1	↑	Так
5	17390	Липинський ліцей	I-III			361	21	20	18,1	↑	Так
6	17410	Гараджанська гімназія	I-II			110	1	9	12,2	↓	Так
7	17214	Борохівська гімназія	I-II			77	2	9	8,6	↓	Так
8	17230	Хорлупівська гімназія	I-II			75		9	8,3	↓	Так
9	17412	Крупівська гімназія	I-II			64	4	8	8	↓	Так
10	17220	ЗВІРІВСЬКА ПОЧАТКОВА ШКОЛА	I			17	3	4	4,3	↓	Так