



ІНФОРМАЦІЙНА ДОВІДКА ЩОДО РОЗРАХУНКУ ОБСЯГУ ОСВІТНЬОЇ СУБВЕНЦІЇ НА 2026 РІК

ОВАДНІВСЬКА ТГ

Базова інформація про засновника:

Засновник	Оваднівська сільська територіальна громада		
Код бюджету	0353800000		
Область	Волинська	Фактична наповнюваність класів	8,53
Тип	Сільська ТГ	Розрахункова наповнюваність класів	11,0

Для цілей розрахунку освітньої субвенції громада не вважається прифронтовою.

З цієї причини тимчасова РНК (ТРНК) на 2026 рік визначається як РНК з буфером.

Це означає, що фактична наповнюваність класів (ФНК) порівнюється із замороженою РНК 2025 бюджетного року (ЗРНК).

Якщо значення ЗРНК близьке до ФНК (різниця не більше 1), ТРНК дорівнює ЗРНК.

Якщо ФНК набагато менше ЗРНК, ТРНК стає ЗРНК-1 (нижній буфер), у протилежному випадку стає ЗРНК+1 (верхній буфер).

Таким чином, ТРНК завжди знаходиться поруч з ЗРНК, за винятком того, що ТРНК не може бути менше 10 або більше 27,5.

Для Оваднівської громади ЗРНК дорівнювала 12; ФНК після округлення до половини цілого дорівнює 8,5.

Допустимі значення ТРНК знаходяться в інтервалі (ЗРНК-1;ЗРНК+1) = (11;13).

Оскільки ФНК менше 11, ТРНК отримує значення нижнього буфера ЗРНК-1 = 11.

Підсумки розподілу субвенції на 2026 рік:

	К-ть учнів (факт)	К-ть класів (факт)	Сума (тис. грн)	На учня (грн)	На клас (грн)
Учні комунальних ЗЗСО, з них у гірських населених пунктах	580	68	33 007,3	56 909	485 402
у тому числі поділ класів на групи			477,1		
Українознавчий компонент					
Індивідуальні учні - екстернат	1		13,1	13 075	
Індивідуальні учні - сімейна форма	2		26,1	13 075	
Індивідуальні учні - ТОТ					
Учні спеціальних ЗЗСО (класів) з них у гірських населених пунктах					
у тому числі поділ класів на групи					
Учні НРЦ, з них у гірських населених пунктах					
Учні класів з вечірньою формою					
Вихованці пансіонів					
Вихованці спеціальних пансіонів					
Вихованці НРЦ					
Асистенти в інклюзивних класах		9	2 465,1		273 896
Учні ЗПО					
Оваднівська ТГ	583	68	35 511,6		

Освітня субвенція, розрахована на весь бюджетний 2026 рік (не є остаточною, оскільки заплановано перерахунок її обсягів на вересень-грудень 2026 року), тис. грн:	35 511,6
Освітня субвенція, виділена на 8 місяців бюджетного 2026 року (68,6%), тис. грн:	24 361,0

Детальний розрахунок обсягу освітньої субвенції для Оваднівської сільської територіальної громади

Коефіцієнти, що застосовуються для даної АТО:

Розрахункова наповнюваність класів	11,0
Коефіцієнт Кіпп для денних ЗЗСО	0,530
Розподіл на одного учня для педагогічних працівників, які не проводять уроки (денні ЗЗСО), грн	7 700
Коефіцієнт Кіпп для вечірніх шкіл	0,530
Розподіл на одного учня, для педагогічних працівників, які не проводять уроки (вечірні школи), грн	7 700
Коефіцієнт поділу класів на групи при вивченні окремих предметів для учнів групи I	1,017
Коефіцієнт поділу класів на групи при вивченні окремих предметів для учнів групи II	1,047
Коефіцієнт скорочення	1,00

Коефіцієнти, що застосовуються для всіх АТО:

Норматив бюджетної забезпеченості (грн)	14 527,5
Річна заробітна плата вчителів з нарахуваннями (тис. грн)	312,7
Річна заробітна плата асистентів вчителів з нарахуваннями (тис. грн)	273,9
Річна заробітна плата керівників ІРЦ з нарахуваннями (тис. грн)	401,4
Річна заробітна плата педпрацівників ІРЦ з нарахуваннями (тис. грн)	349,6
Розрахункова наповнюваність спеціальних класів (також приватних НРЦ)	9,0
Розрахункова наповнюваність класів НРЦ	6,0

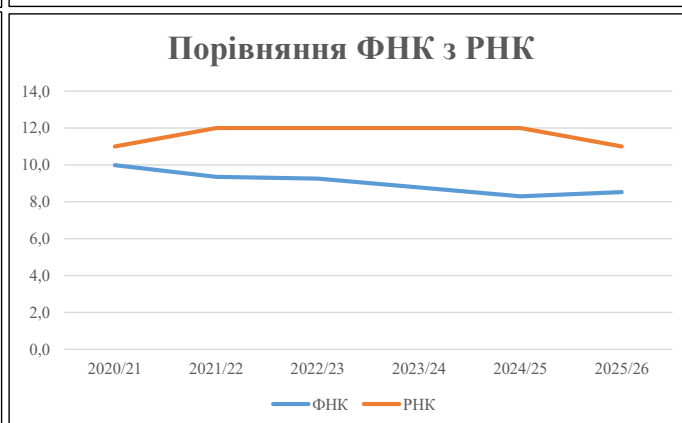
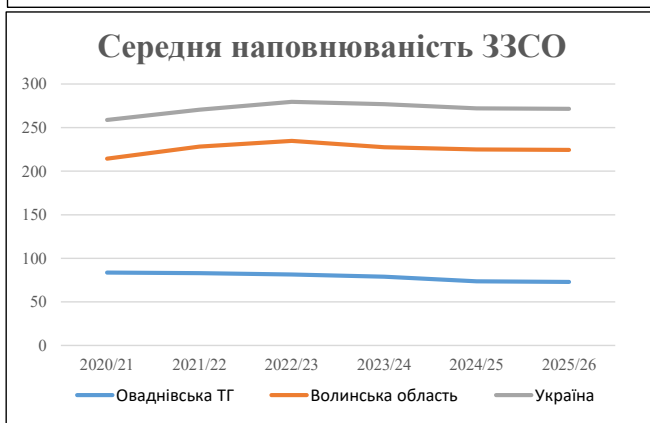
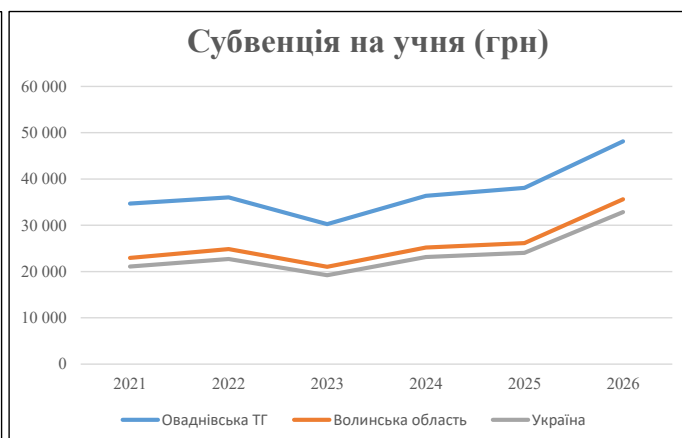
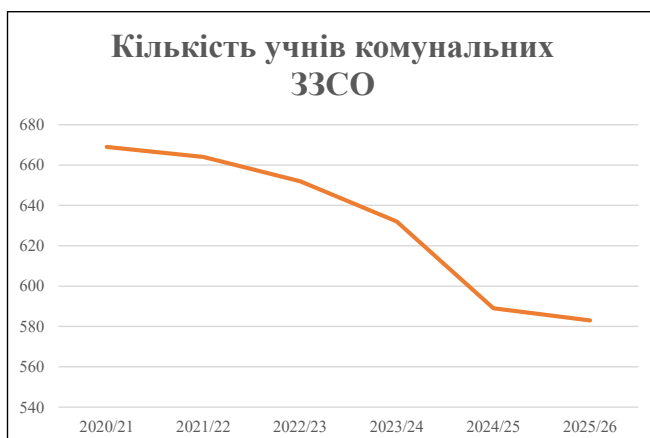
Рівень освіти	Учні	З них учні гірських шкіл			Класи	Розрахункова наповнюваність класу (групи)		Кількість годин навчального плану	Кількість необхідних годин у тиждень	Кількість ставок	Зарплати вчителів, тис. грн	Розподіл на одного учня, для пед. працівників, які не проводять уроки, грн	Зарплата пед. персоналу, що не проводить уроки, тис. грн	Зарплата пед. гірську місцевість, без поділу на групи, тис. грн	Коефіцієнт поділу класів на групи	Кількість ставок вчителів для поділу класів на групи	Зарплати персоналу, що проводить уроки у групах при події класів, тис. грн	Зарплата пед. персоналу разом (без надбавки за гірську місцевість), тис. грн	Відсоток учнів гірських шкіл	Надбавка для гірської місцевості	Зарплата всього пед. персоналу разом, тис. грн	
		гр. 1	гр. 2	гр. 3		гр. 4	гр. 5															гр. 6
Як розраховано	Факт	Факт	Факт	Постанова	гр. 1 / гр. 4	Постанова	гр. 5 * гр. 6	гр. 7 / 18	гр. 8 * 14527,51	Постанова	гр. 1 * гр. 10 / 1000	гр. 9 + гр. 11	Постанова	гр. 8 * гр. 13	гр. 14 * 14527,51	гр. 12 + гр. 15	гр. 2 / гр. 1	0,25 * гр. 16 * гр. 17	гр. 16 + гр. 18			
Загальні ЗЗСО																						
Початкова (1-4)	210		30	11,0	20	23	460	25,6	7 990	7 700	1 617	9 607		0,017	1,53	477	33 007					33 007
Базова (5-9)	334	0	33	11,0	31	32,7	1 014	56,3	17 608	7 700	2 572	20 179										
Старша (10-11)	36		5	11,0	4	35,5	142	7,9	2 467	7 700	277	2 744										
Українознавчий компонент																						
Початкова (1-4)	0		0	11,0	0	6	0	0,0	0	7 700	0	0		0,017	0,00	0	0					0
Базова (5-9)	0	0	0	11,0	0	8	0	0,0	0	7 700	0	0										
Старша (10-11)	0		0	11,0	0	14	0	0,0	0	7 700	0	0										
Індивідуальна освіта																						
Екстернат (1-4)	1								13													13
Екстернат (5-9)	0	0							0													0
Екстернат (10-12)	0								0													0
Сімейна форма (1-4)	2								26													26
Сімейна форма (5-9)	0	0							0													0
Сімейна форма (10-12)	0								0													0
TOT (1-4)	0								0													0
TOT (5-9)	0	0							0													0
TOT (10-12)	0								0													0
Спеціальна освіта																						
Початкова (1-4)	0		0	9	0	36								0,047	0,00	0	0					0
Базова (5-9)	0	0	0	9	0	36																0
Старша (10-11)	0		0	9	0	36																0
Навчально-реабілітаційні центри																						
Початкова (1-4)	0		0	6	0	36			7 700					0,047	0,00	0	0					0
Базова (5-9)	0	0	0	6	0	36			7 700													0
Старша (10-11)	0		0	6	0	36			7 700													0
Учні, які проживають в пансіонах (кількість ставок = кількість груп * 2)																						
Загальні пансіони	0	0		20	0																	0
Спеціальні пансіони	0	0		9	0																	0
НРЦ	0	0		6	0																	0
Інклюзивні класи (кількість ставок = кількість класів * 1; обсяг субвенції = кількість ставок * 273,9), в колонках А і Б - кількість всіх і гірських інклюзивних класів після агрегації, у колонці Н - відсоток гірських інклюзивних класів																						
Інклюзія	9	0		9				9,0	2 465			2 465										2 465
Вечірня освіта																						
Вечірні школи	0	0	0	16		23																0
Заклади професійної освіти																						
ЗПО	0	0	0	26																		0
Разом	583		68		55		1 616	98,8	30 569		4 466	34 995										35 511,6

Історичні дані щодо учнів комунальних ЗЗСО Оваднівської сільської територіальної громади

Фактичні значення за навчальні роки	2020/21	2021/22	2022/23	2023/24	2024/25	2025/26
Кількість учнів ЗЗСО	669	664	652	632	589	583
ФНК	10,0	9,4	9,3	8,8	8,3	8,5
РНК	11,0	12,0	12,0	12,0	12,0	11,0
Кількість ЗЗСО	8	8	8	8	8	8
Середня наповнюваність ЗЗСО	84	83	82	79	74	73

Дані за бюджетні роки	2021	2022	2023	2024	2025	2026
Обсяг субвенції (тис. грн)	23 206,1	23 933,8	19 724,0	22 994,8	22 431,6	28 064,5
Субвенція на учня (грн)	34 688	36 045	30 251	36 384	38 084	48 138

Зміна за роками	2021/22	2022/23	2023/24	2024/25	2025/26
Учні (%)	-0,7%	-1,8%	-3,1%	-6,8%	-1,0%
Субвенція (%)	3,1%	-17,6%	16,6%	-2,4%	25,1%
Субвенція на учня (%)	3,9%	-16,1%	20,3%	4,7%	26,4%
ФНК	-0,63	-0,10	-0,48	-0,48	0,23

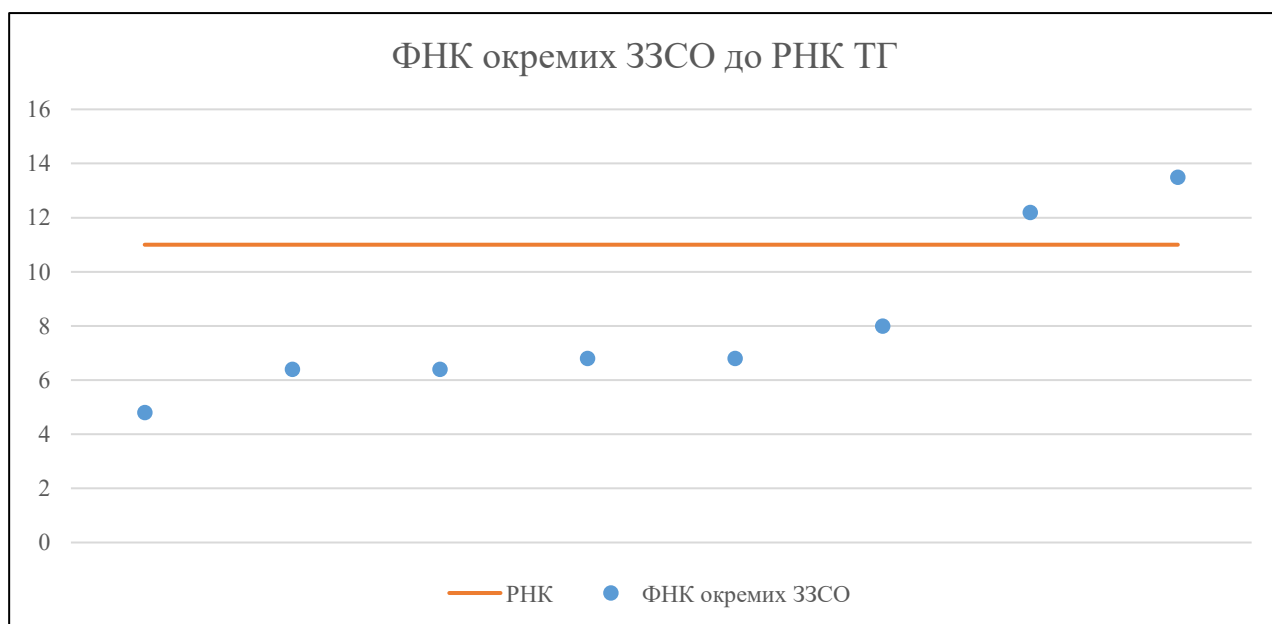


Мережа ЗЗСО Оваднівської сільської територіальної громади

	ЗЗСО		Учні		ФНК
	кількість	відсоток	кількість	відсоток	кількість
Звичайний ЗЗСО	8	100,0%	583	100,0%	8,6
Опорний ЗЗСО					
Філія ЗЗСО					
Загалом	8	100,0%	583	100,0%	8,5

	ЗЗСО		Учні		ФНК
	кількість	відсоток	кількість	відсоток	кількість
ЗЗСО крім спеціальних та НРЦ					
ЗЗСО з ФНК більш ніж 12 (РНК + 1)	2	25,0%	259	44,4%	13,0
ЗЗСО з ФНК від 10 до 12					
ЗЗСО з ФНК менш ніж 10 (РНК - 1)	6	75,0%	324	55,6%	6,8
ЗЗСО без класів					
Загалом (крім спеціальних та НРЦ)	8	100,0%	583	100,0%	8,5

	ЗЗСО		Учні		ФНК
	кількість	відсоток	кількість	відсоток	кількість
Менше 20 учнів	1	12,5%	19	3,3%	4,8
Від 20 до 50 учнів					
Від 50 до 100 учнів	5	62,5%	305	52,3%	6,9
Від 100 до 200 учнів	2	25,0%	259	44,4%	13,0
Від 200 до 300 учнів					
Від 300 до 400 учнів					
Від 400 до 600 учнів					
Від 600 до 800 учнів					
Від 800 до 1000 учнів					
Від 1000 до 1500 учнів					
Більше 1500 учнів					
Загалом	8	100,0%	583	100,0%	8,5



На графіку ЗЗСО упорядковані за збільшенням наповнюваності

**Перелік закладів загальної середньої освіти Оваднівської сільської територіальної громади
РНК = 11, ФНК = 8,53**

↑	ЗЗСО з ФНК більш ніж 12 (РНК + 1)
↔	ЗЗСО з ФНК від 10 до 12
↓	ЗЗСО з ФНК менш ніж 10 (РНК - 1)
—	ЗЗСО без класів

№ з/п	ID в АІКОМ	Назва ЗЗСО	Факт. ступ.	Статус	ID в АІКОМ опорного ЗЗСО	Кіл-ть учнів	з них за індивід. формою	Кіл-ть класів	ФНК		Включено до розрахунку субвенції
1	16998	Ліцей села Овадне Володимирського району Волинської	I-III			149		11	13,5	↑	Так
2	17003	Гімназія с. Верба	I-II			110	2	9	12,2	↑	Так
3	16995	Ліцей села Галинівка	I-III			88	7	11	8	↓	Так
4	17699	Ліцей села Овлочин	I-III			54	9	8	6,8	↓	Так
5	17004	Гімназія імені Сергія Хоміка	I-II			61	4	9	6,8	↓	Так
6	17713	Гімназія села Ставки	I-II			51	2	8	6,4	↓	Так
7	17705	Гімназія с.Гайки	I-II			51		8	6,4	↓	Так
8	17014	Початкова школа с.Білин	I			19	3	4	4,8	↓	Так