



ІНФОРМАЦІЙНА ДОВІДКА ЩОДО РОЗРАХУНКУ ОБСЯГУ ОСВІТНЬОЇ СУБВЕНЦІЇ НА 2026 РІК

НОВОВОЛИНСЬКА ТГ

Базова інформація про засновника:

Засновник	Нововолинська міська територіальна громада		
Код бюджету	0356200000		
Область	Волинська	Фактична наповнюваність класів	24,25
Тип	Міська ТГ	Розрахункова наповнюваність класів	25,0

Для цілей розрахунку освітньої субвенції громада не вважається прифронтовою.

З цієї причини тимчасова РНК (ТРНК) на 2026 рік визначається як РНК з буфером.

Це означає, що фактична наповнюваність класів (ФНК) порівнюється із замороженою РНК 2025 бюджетного року (ЗРНК).

Якщо значення ЗРНК близьке до ФНК (різниця не більше 1), ТРНК дорівнює ЗРНК.

Якщо ФНК набагато менше ЗРНК, ТРНК стає ЗРНК-1 (нижній буфер), у протилежному випадку стає ЗРНК+1 (верхній буфер).

Таким чином, ТРНК завжди знаходиться поруч з ЗРНК, за винятком того, що ТРНК не може бути менше 10 або більше 27,5.

Для Нововолинської громади ЗРНК дорівнювала 26; ФНК після округлення до половини цілого дорівнює 24,5.

Допустимі значення ТРНК знаходяться в інтервалі (ЗРНК-1;ЗРНК+1) = (25;27).

Оскільки ФНК менше 25, ТРНК отримує значення нижнього буфера ЗРНК-1 = 25.

Підсумки розподілу субвенції на 2026 рік:

	К-ть учнів (факт)	К-ть класів (факт)	Сума (тис. грн)	На учня (грн)	На клас (грн)
Учні комунальних ЗЗСО, з них у гірських населених пунктах	5 045	208	134 373,1	26 635	646 025
у тому числі поділ класів на групи			13 057,3		
Українознавчий компонент					
Індивідуальні учні - екстернат	236		3 912,0	16 576	
Індивідуальні учні - сімейна форма	8		130,7	16 343	
Індивідуальні учні - ТОТ					
Учні спеціальних ЗЗСО (класів)					
з них у гірських населених пунктах					
у тому числі поділ класів на групи					
Учні НРЦ,					
з них у гірських населених пунктах					
Учні класів з вечірньою формою					
Вихованці пансіонів					
Вихованці спеціальних пансіонів					
Вихованці НРЦ					
Асистенти в інклюзивних класах		53	14 516,5		273 896
Учні ЗПО					
Нововолинська ТГ	5 289	208	152 932,3		

Освітня субвенція, розрахована на весь бюджетний 2026 рік (не є остаточною, оскільки заплановано перерахунок її обсягів на вересень-грудень 2026 року), тис. грн:	152 932,3
Освітня субвенція, виділена на 8 місяців бюджетного 2026 року (68,6%), тис. грн:	104 911,6

Детальний розрахунок обсягу освітньої субвенції для Нововолинської міської територіальної громади

Коефіцієнти, що застосовуються для даної АТО:

Розрахункова наповнюваність класів	25,0
Коефіцієнт Кіпп для денних ЗЗСО	0,230
Розподіл на одного учня для педагогічних працівників, які не проводять уроки (денні ЗЗСО), грн	3 341
Коефіцієнт Кіпп для вечірніх шкіл	0,230
Розподіл на одного учня, для педагогічних працівників, які не проводять уроки (вечірні школи), грн	3 341
Коефіцієнт поділу класів на групи при вивченні окремих предметів для учнів групи I	1,125
Коефіцієнт поділу класів на групи при вивченні окремих предметів для учнів групи II	1,047
Коефіцієнт скорочення	1,00

Коефіцієнти, що застосовуються для всіх АТО:

Норматив бюджетної забезпеченості (грн)	14 527,5
Річна заробітна плата вчителів з нарахуваннями (тис. грн)	312,7
Річна заробітна плата асистентів вчителів з нарахуваннями (тис. грн)	273,9
Річна заробітна плата керівників ІРЦ з нарахуваннями (тис. грн)	401,4
Річна заробітна плата педпрацівників ІРЦ з нарахуваннями (тис. грн)	349,6
Розрахункова наповнюваність спеціальних класів (також приватних НРЦ)	9,0
Розрахункова наповнюваність класів НРЦ	6,0

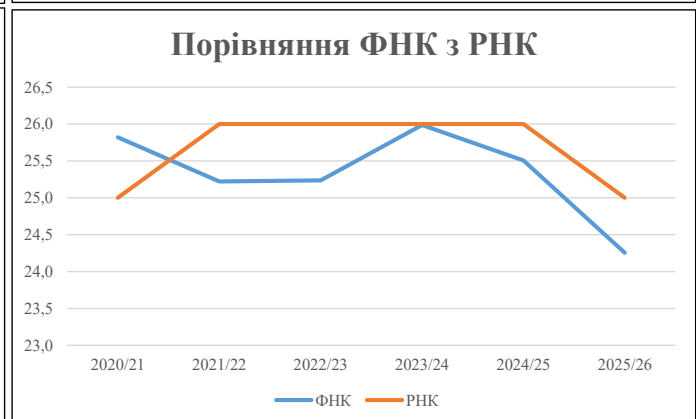
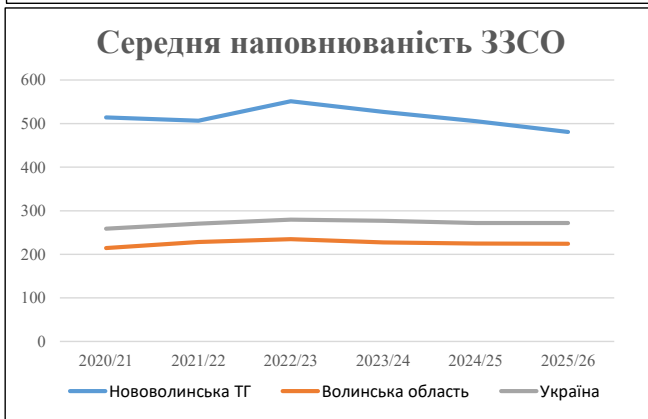
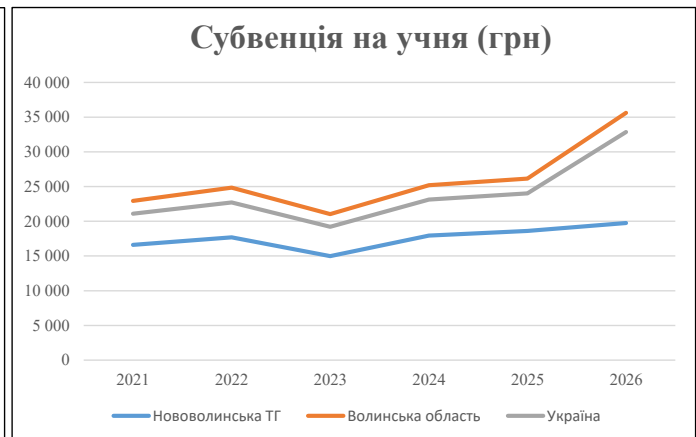
Рівень освіти	Учні	З них учні гірських шкіл			Класи	Розрахункова наповнюваність класу (групи)	Розрахункова кількість класів (групи)	Кількість годин навчального плану	Кількість необхідних годин у тиждень	Кількість ставок	Зарплати вчителів, тис. грн	Розподіл на одного учня, для пед. працівників, які не проводять уроки, грн	Зарплата пед. персоналу, що не проводять уроки, тис. грн	Зарплата пед. гірську місцевість, без поділу на групи, тис. грн	Коефіцієнт поділу класів на групи	Кількість ставок вчителів для поділу класів на групи	Зарплати персоналу, що проводить уроки у групах при події класів, тис. грн	Зарплата пед. персоналу разом (без надбавки за гірську місцевість), тис. грн	Відсоток учнів гірських шкіл	Надбавка для гірської місцевості	Зарплата всього пед. персоналу разом, тис. грн
		гр. 1	гр. 2	гр. 3																	
Як розраховано	Факт	Факт	Факт	Постанова	гр. 1 / гр. 4	Постанова	гр. 5 * гр. 6	гр. 7 / 18	гр. 8 * 14527,51	Постанова	гр. 1 * гр. 10 / 1000	гр. 9 + гр. 11	Постанова	гр. 8 * гр. 13	гр. 14 * 14527,51	гр. 12 + гр. 15	гр. 2 / гр. 1	0,25 * гр. 16 * гр. 17	гр. 16 + гр. 18		
Загальні ЗЗСО																					
Початкова (1-4)	1 764		75	25,0	71	23	1 633	90,7	28 365	3 341	5 894	34 259		0,125	41,76	13 057	134 373				134 373
Базова (5-9)	2 714	0	110	25,0	109	32,7	3 564	198,0	61 911	3 341	9 068	70 980									
Старша (10-11)	567		23	25,0	23	35,5	817	45,4	14 182	3 341	1 895	16 077									
Українознавчий компонент																					
Початкова (1-4)	0	0	0	25,0	0	6	0	0,0	0	3 341	0	0									0
Базова (5-9)	0	0	0	25,0	0	8	0	0,0	0	3 341	0	0		0,125	0,00	0	0				0
Старша (10-11)	0	0	0	25,0	0	14	0	0,0	0	3 341	0	0									0
Індивідуальна освіта																					
Екстернат (1-4)	55								719												
Екстернат (5-9)	135	0							2 471									3 912			3 912
Екстернат (10-12)	46								722												
Сімейна форма (1-4)	2								26												
Сімейна форма (5-9)	4	0							73									131			131
Сімейна форма (10-12)	2								31												
TOT (1-4)	0								0												0
TOT (5-9)	0	0							0												0
TOT (10-12)	0								0												0
Спеціальна освіта																					
Початкова (1-4)	0		0	9	0	36															0
Базова (5-9)	0	0	0	9	0	36								0,047	0,00	0	0				0
Старша (10-11)	0		0	9	0	36															0
Навчально-реабілітаційні центри																					
Початкова (1-4)	0		0	6	0	36				3 341											0
Базова (5-9)	0	0	0	6	0	36				3 341				0,047	0,00	0	0				0
Старша (10-11)	0		0	6	0	36				3 341											0
Учні, які проживають в пансіонах (кількість ставок = кількість груп * 2)																					
Загальні пансіони	0	0		20	0																0
Спеціальні пансіони	0	0		9	0																0
НРЦ	0	0		6	0																0
Інклюзивні класи (кількість ставок = кількість класів * 1; обсяг субвенції = кількість ставок * 273,9), в колонках А і Б - кількість всіх і гірських інклюзивних класів після агрегації, у колонці Н - відсоток гірських інклюзивних класів																					
Інклюзія	53	0		53					53,0	14 517						14 517					14 517
Вечірня освіта																					
Вечірні школи	0	0	0	16		23															0
Заклади професійної освіти																					
ЗПО	0	0	0	26																	0
Разом	5 289	208	203	6 014	387,1	123 018	16 857	135 832	14 517	16 857	135 832	14 517									152 932,3

Історичні дані щодо учнів комунальних ЗЗСО Нововолинської міської територіальної громади

Фактичні значення за навчальні роки	2020/21	2021/22	2022/23	2023/24	2024/25	2025/26
Кількість учнів ЗЗСО	6 171	6 078	6 064	5 795	5 560	5 289
ФНК	25,8	25,2	25,2	26,0	25,5	24,3
РНК	25,0	26,0	26,0	26,0	26,0	25,0
Кількість ЗЗСО	12	12	11	11	11	11
Середня наповнюваність ЗЗСО	514	507	551	527	505	481

Дані за бюджетні роки	2021	2022	2023	2024	2025	2026
Обсяг субвенції (тис. грн)	102 534,2	107 557,0	90 861,2	104 018,3	103 531,3	104 458,8
Субвенція на учня (грн)	16 615	17 696	14 984	17 950	18 621	19 750

Зміна за роками	2021/22	2022/23	2023/24	2024/25	2025/26
Учні (%)	-1,5%	-0,2%	-4,4%	-4,1%	-4,9%
Субвенція (%)	4,9%	-15,5%	14,5%	-0,5%	0,9%
Субвенція на учня (%)	6,5%	-15,3%	19,8%	3,7%	6,1%
ФНК	-0,60	0,02	0,75	-0,48	-1,25

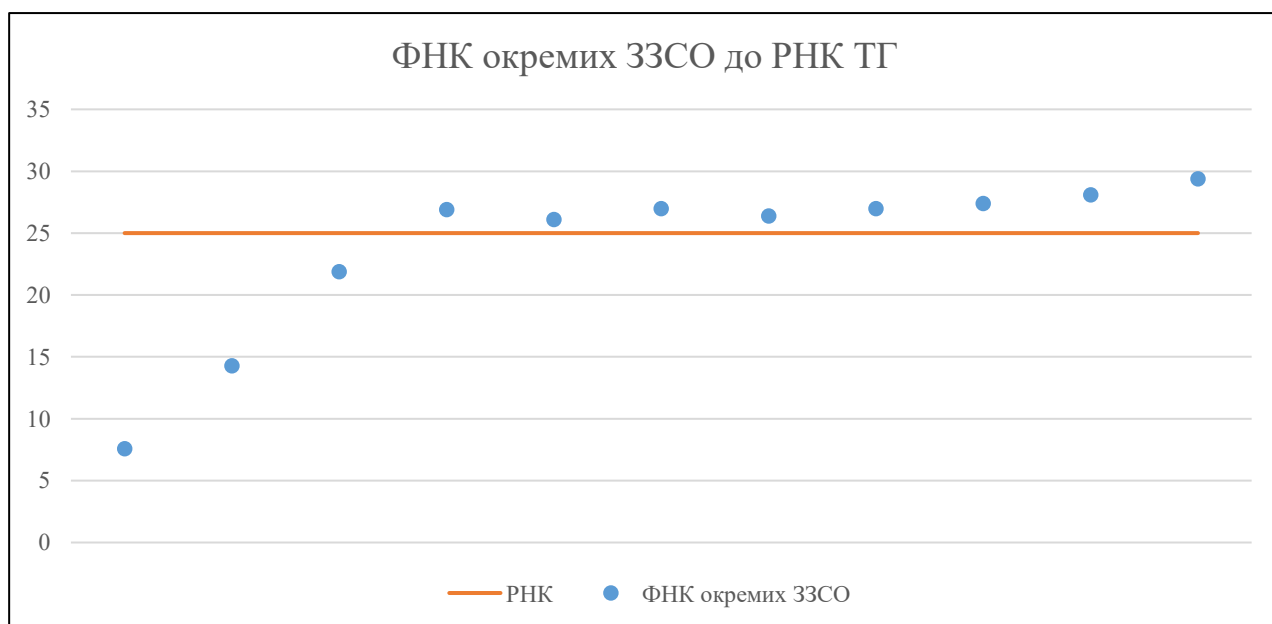


Мережа ЗЗСО Нововолинської міської територіальної громади

	ЗЗСО		Учні		ФНК
	кількість	відсоток	кількість	відсоток	кількість
Звичайний ЗЗСО	11	100,0%	5 289	100,0%	25,4
Опорний ЗЗСО					
Філія ЗЗСО					
Загалом	11	100,0%	5 289	100,0%	24,3

	ЗЗСО		Учні		ФНК
	кількість	відсоток	кількість	відсоток	кількість
ЗЗСО крім спеціальних та НРЦ					
ЗЗСО з ФНК більш ніж 26 (РНК + 1)	8	72,7%	4 684	88,6%	27,4
ЗЗСО з ФНК від 24 до 26					
ЗЗСО з ФНК менш ніж 24 (РНК - 1)	3	27,3%	605	11,4%	16,4
ЗЗСО без класів					
Загалом (крім спеціальних та НРЦ)	11	100,0%	5 289	100,0%	24,3

	ЗЗСО		Учні		ФНК
	кількість	відсоток	кількість	відсоток	кількість
Менше 20 учнів					
Від 20 до 50 учнів					
Від 50 до 100 учнів	1	9,1%	68	1,3%	7,6
Від 100 до 200 учнів	1	9,1%	143	2,7%	14,3
Від 200 до 300 учнів					
Від 300 до 400 учнів	1	9,1%	394	7,4%	21,9
Від 400 до 600 учнів	5	45,5%	2 667	50,4%	26,7
Від 600 до 800 учнів	3	27,3%	2 017	38,1%	28,4
Від 800 до 1000 учнів					
Від 1000 до 1500 учнів					
Більше 1500 учнів					
Загалом	11	100,0%	5 289	100,0%	24,3



На графіку ЗЗСО упорядковані за збільшенням наповнюваності

**Перелік закладів загальної середньої освіти Нововолинської міської територіальної громади
РНК = 25, ФНК = 24,25**

↑	ЗЗСО з ФНК більш ніж 26 (РНК + 1)
↔	ЗЗСО з ФНК від 24 до 26
↓	ЗЗСО з ФНК менш ніж 24 (РНК - 1)
—	ЗЗСО без класів

№ з/п	ID в АІКОМ	Назва ЗЗСО	Факт. ступ.	Статус	ID в АІКОМ опорного ЗЗСО	Кіл-ть учнів	з них за індивід. формою	Кіл-ть класів	ФНК		Включено до розрахунку субвенції
1	17562	Нововолинський ліцей №8	I-III			795	43	27	29,4	↑	Так
2	17564	Нововолинський ліцей №2	I-III			619	14	22	28,1	↑	Так
3	17563	Нововолинський ліцей №1	I-III			603	37	22	27,4	↑	Так
4	17569	Нововолинський ліцей №7	I-III			566	24	21	27	↑	Так
5	17568	Нововолинський ліцей № 6	I-III			595	43	22	27	↑	Так
6	17566	Нововолинський ліцей №4 ім Т.Г.Шевченка	I-III			457	18	17	26,9	↑	Так
7	17565	Нововолинський ліцей №3	I-III			580	11	22	26,4	↑	Так
8	17567	Нововолинський ліцей №5	I-III			469	41	18	26,1	↑	Так
9	17570	Нововолинський ліцей №9	I-III			394	11	18	21,9	↓	Так
10	17096	Грядівський ліцей	I-III			143	1	10	14,3	↓	Так
11	17108	Грибовицька гімназія ім. Ігоря Кантора	I-II			68	11	9	7,6	↓	Так