



**ІНФОРМАЦІЙНА ДОВІДКА ЩОДО РОЗРАХУНКУ ОБСЯГУ  
ОСВІТНЬОЇ СУБВЕНЦІЇ НА 2026 РІК  
ЛУКІВСЬКА ТГ**

**Базова інформація про засновника:**

Засновник	<i>Лукивська селищна територіальна громада</i>		
Код бюджету	<i>0353600000</i>		
Область	<i>Волинська</i>	Фактична наповнюваність класів	<i>15,61</i>
Тип	<i>Селищна ТГ</i>	Розрахункова наповнюваність класів	<i>17,0</i>

Для цілей розрахунку освітньої субвенції громада не вважається прифронтовою.

З цієї причини тимчасова РНК (ТРНК) на 2026 рік визначається як РНК з буфером.

Це означає, що фактична наповнюваність класів (ФНК) порівнюється із замороженою РНК 2025 бюджетного року (ЗРНК).

Якщо значення ЗРНК близьке до ФНК (різниця не більше 1), ТРНК дорівнює ЗРНК.

Якщо ФНК набагато менше ЗРНК, ТРНК стає ЗРНК-1 (нижній буфер), у протилежному випадку стає ЗРНК+1 (верхній буфер).

Таким чином, ТРНК завжди знаходиться поруч з ЗРНК, за винятком того, що ТРНК не може бути менше 10 або більше 27,5.

Для Лукивської громади ЗРНК дорівнювала 18; ФНК після округлення до половини цілого дорівнює 15,5.

Допустимі значення ТРНК знаходяться в інтервалі (ЗРНК-1;ЗРНК+1) = (17;19).

Оскільки ФНК менше 17, ТРНК отримує значення нижнього буфера ЗРНК-1 = 17.

**Підсумки розподілу субвенції на 2026 рік:**

	К-ть учнів (факт)	К-ть класів (факт)	Сума (тис. грн)	На учня (грн)	На клас (грн)
Учні комунальних ЗЗСО,	593	38	22 186,2	37 414	583 848
<i>з них у гірських населених пунктах</i>					
<i>у тому числі поділ класів на групи</i>			323,3		
Українознавчий компонент					
Індивідуальні учні - екстернат					
Індивідуальні учні - сімейна форма					
Індивідуальні учні - ТОТ					
Учні спеціальних ЗЗСО (класів)					
<i>з них у гірських населених пунктах</i>					
<i>у тому числі поділ класів на групи</i>					
Учні НРЦ,					
<i>з них у гірських населених пунктах</i>					
Учні класів з вечірньою формою					
Вихованці пансіонів					
Вихованці спеціальних пансіонів					
Вихованці НРЦ					
Асистенти в інклюзивних класах		6	1 643,4		273 896
Учні ЗПО					
<b>Лукивська ТГ</b>	<b>593</b>	<b>38</b>	<b>23 829,6</b>		

Освітня субвенція, розрахована на весь бюджетний 2026 рік (не є остаточною, оскільки заплановано перерахунок її обсягів на вересень-грудень 2026 року), тис. грн:	<b>23 829,6</b>
Освітня субвенція, виділена на 8 місяців бюджетного 2026 року (68,6%), тис. грн:	<b>16 347,1</b>

**Детальний розрахунок обсягу освітньої субвенції для Луківської селищної територіальної громади**

**Коефіцієнти, що застосовуються для даної АТО:**

Розрахункова наповнюваність класів	17,0
Коефіцієнт Кіпп для денних ЗЗСО	0,330
Розподіл на одного учня для педагогічних працівників, які не проводять уроки (денні ЗЗСО), грн	4 794
Коефіцієнт Кіпп для вечірніх шкіл	0,330
Розподіл на одного учня, для педагогічних працівників, які не проводять уроки (вечірні школи), грн	4 794
Коефіцієнт поділу класів на групи при вивченні окремих предметів для учнів групи I	1,017
Коефіцієнт поділу класів на групи при вивченні окремих предметів для учнів групи II	1,047
Коефіцієнт скорочення	1,00

**Коефіцієнти, що застосовуються для всіх АТО:**

Норматив бюджетної забезпеченості (грн)	14 527,5
Річна заробітна плата вчителів з нарахуваннями (тис. грн)	312,7
Річна заробітна плата асистентів вчителів з нарахуваннями (тис. грн)	273,9
Річна заробітна плата керівників ІРЦ з нарахуваннями (тис. грн)	401,4
Річна заробітна плата педпрацівників ІРЦ з нарахуваннями (тис. грн)	349,6
Розрахункова наповнюваність спеціальних класів (також приватних НРЦ)	9,0
Розрахункова наповнюваність класів НРЦ	6,0

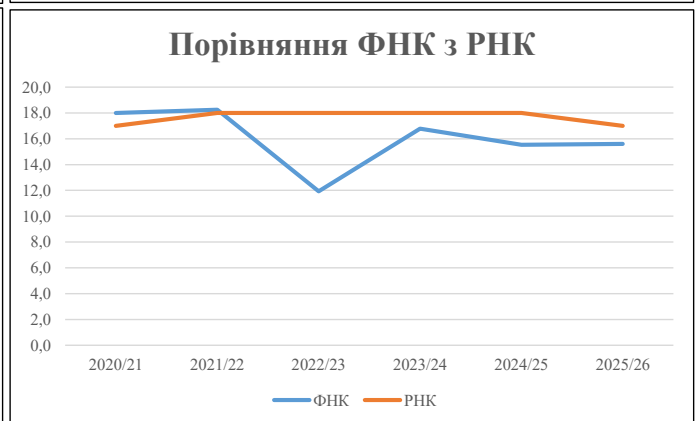
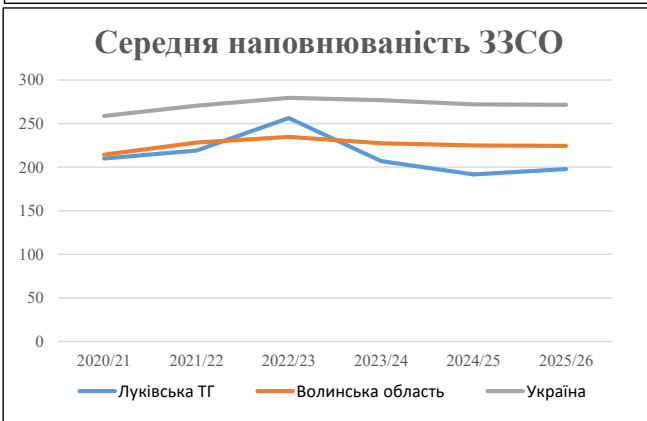
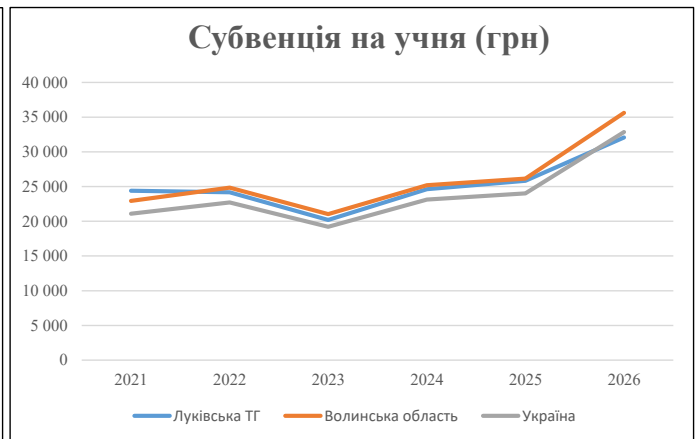
Рівень освіти	Учні	З них учні гірських шкіл			Класи	Розрахункова наповнюваність класу (групи)	Розрахункова кількість класів (групи)	Кількість годин навчального плану	Кількість необхідних годин у тиждень	Кількість ставок	Зарплати вчителів, тис. грн	Розподіл на одного учня, для пед. працівників, які не проводять уроки, грн	Зарплата пед. персоналу, що не проводить уроки, тис. грн	Зарплата гірську місцевість, без поділу на групи, тис. грн	Коефіцієнт поділу класів на групи	Кількість ставок вчителів для поділу класів на групи	Зарплати персоналу, що проводить уроки у групах при події класів, тис. грн	Зарплата пед. персоналу разом (без надбавки за гірську місцевість), тис. грн	Відсоток учнів гірських шкіл	Надбавка для гірської місцевості	Зарплата всього пед. персоналу разом, тис. грн
		гр. 1	гр. 2	гр. 3																	
Як розраховано	Факт	Факт	Факт	Постанова	гр. 1 / гр. 4	Постанова	гр. 5 * гр. 6	гр. 7 / 18	гр. 8 * 14527,51	Постанова	гр. 1 * гр. 10 / 1000	гр. 9 + гр. 11	Постанова	гр. 8 * гр. 13	гр. 14 * 14527,51	гр. 12 + гр. 15	гр. 2 / гр. 1	0,25 * гр. 16 * гр. 17	гр. 16 + гр. 18		
<b>Загальні ЗЗСО</b>																					
Початкова (1-4)	207		15	17,0	13	23	299	16,6	5 194	4 794	992	6 186									
Базова (5-9)	329	0	20	17,0	20	32,7	654	36,3	11 360	4 794	1 577	12 937	0,017	1,03		323	22 186				22 186
Старша (10-11)	57		3	17,0	4	35,5	142	7,9	2 467	4 794	273	2 740									
<b>Українознавчий компонент</b>																					
Початкова (1-4)	0		0	17,0	0	6	0	0,0	0	4 794	0	0									
Базова (5-9)	0	0	0	17,0	0	8	0	0,0	0	4 794	0	0	0,017	0,00		0	0				0
Старша (10-11)	0		0	17,0	0	14	0	0,0	0	4 794	0	0									
<b>Індивідуальна освіта</b>																					
Екстернат (1-4)	0								0												
Екстернат (5-9)	0	0							0												0
Екстернат (10-12)	0								0												
Сімейна форма (1-4)	0								0												
Сімейна форма (5-9)	0	0							0												0
Сімейна форма (10-12)	0								0												
TOT (1-4)	0								0												
TOT (5-9)	0	0							0												0
TOT (10-12)	0								0												
<b>Спеціальна освіта</b>																					
Початкова (1-4)	0		0	9	0	36															
Базова (5-9)	0	0	0	9	0	36							0,047	0,00		0	0				0
Старша (10-11)	0		0	9	0	36															
<b>Навчально-реабілітаційні центри</b>																					
Початкова (1-4)	0		0	6	0	36				4 794											
Базова (5-9)	0	0	0	6	0	36				4 794				0,047	0,00		0	0			0
Старша (10-11)	0		0	6	0	36				4 794											
<b>Учні, які проживають в пансіонах (кількість ставок = кількість груп * 2)</b>																					
Загальні пансіони	0	0		20	0																0
Спеціальні пансіони	0	0		9	0																0
НРЦ	0	0		6	0																0
<b>Інклюзивні класи (кількість ставок = кількість класів * 1; обсяг субвенції = кількість ставок * 273,9), в колонках А і Б - кількість всіх і гірських інклюзивних класів після агрегації, у колонці Н - відсоток гірських інклюзивних класів</b>																					
Інклюзія	6	0		6				6,0	1 643			1 643									1 643
<b>Вечірня освіта</b>																					
Вечірні школи	0	0	0	16		23															0
<b>Заклади професійної освіти</b>																					
ЗПО	0	0	0	26																	0
<b>Разом</b>	<b>593</b>		<b>38</b>		<b>37</b>		<b>1 095</b>	<b>66,8</b>	<b>20 663</b>		<b>2 843</b>	<b>23 506</b>									<b>23 829,6</b>

## Історичні дані щодо учнів комунальних ЗЗСО Луківської селищної територіальної громади

Фактичні значення за навчальні роки	2020/21	2021/22	2022/23	2023/24	2024/25	2025/26
Кількість учнів ЗЗСО	630	657	769	621	575	593
ФНК	18,0	18,3	11,9	16,8	15,5	15,6
РНК	17,0	18,0	18,0	18,0	18,0	17,0
Кількість ЗЗСО	3	3	3	3	3	3
Середня наповнюваність ЗЗСО	210	219	256	207	192	198

Дані за бюджетні роки	2021	2022	2023	2024	2025	2026
Обсяг субвенції (тис. грн)	15 366,1	15 890,8	15 528,9	15 297,3	14 855,8	19 020,0
Субвенція на учня (грн)	24 391	24 187	20 194	24 633	25 836	32 074

Зміна за роками	2021/22	2022/23	2023/24	2024/25	2025/26
Учні (%)	4,3%	17,0%	-19,2%	-7,4%	3,1%
Субвенція (%)	3,4%	-2,3%	-1,5%	-2,9%	28,0%
Субвенція на учня (%)	-0,8%	-16,5%	22,0%	4,9%	24,1%
ФНК	0,25	-6,32	4,85	-1,24	0,06

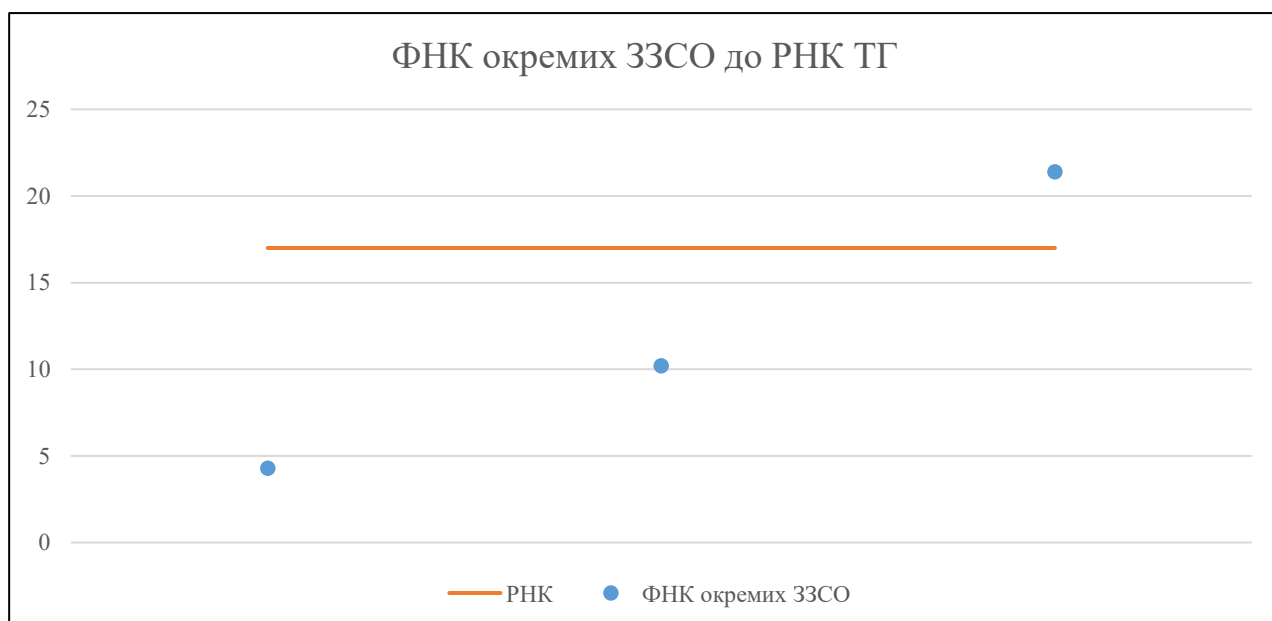


## Мережа ЗЗСО Луківської селищної територіальної громади

	ЗЗСО		Учні		ФНК
Звичайний ЗЗСО	1	33,3%	471	79,4%	21,4
Опорний ЗЗСО					
Філія ЗЗСО	2	66,7%	122	20,6%	7,6
Загалом	3	100,0%	593	100,0%	15,6

ЗЗСО крім спеціальних та НРЦ	ЗЗСО		Учні		ФНК
ЗЗСО з ФНК більш ніж 18 (РНК + 1)	1	33,3%	471	79,4%	21,4
ЗЗСО з ФНК від 16 до 18					
ЗЗСО з ФНК менш ніж 16 (РНК - 1)	2	66,7%	122	20,6%	7,6
ЗЗСО без класів					
Загалом (крім спеціальних та НРЦ)	3	100,0%	593	100,0%	15,6

	ЗЗСО		Учні		ФНК
Менше 20 учнів					
Від 20 до 50 учнів	1	33,3%	30	5,1%	4,3
Від 50 до 100 учнів	1	33,3%	92	15,5%	10,2
Від 100 до 200 учнів					
Від 200 до 300 учнів					
Від 300 до 400 учнів					
Від 400 до 600 учнів	1	33,3%	471	79,4%	21,4
Від 600 до 800 учнів					
Від 800 до 1000 учнів					
Від 1000 до 1500 учнів					
Більше 1500 учнів					
Загалом	3	100,0%	593	100,0%	15,6



На графіку ЗЗСО упорядковані за збільшенням наповнюваності

**Перелік закладів загальної середньої освіти Луківської селищної територіальної громади  
РНК = 17, ФНК = 15,61**

↑	ЗЗСО з ФНК більш ніж 18 (РНК + 1)
↔	ЗЗСО з ФНК від 16 до 18
↓	ЗЗСО з ФНК менш ніж 16 (РНК - 1)
—	ЗЗСО без класів

№ з/п	ID в АІКОМ	Назва ЗЗСО	Факт. ступ.	Статус	ID в АІКОМ опорного ЗЗСО	Кіл-ть учнів	з них за індивід. формою	Кіл-ть класів	ФНК		Включено до розрахунку субвенції
1	17696	ОЗ "Луківський ліцей"	I-III	Опорна		471	4	22	21,4	↑	Так
2	17708	Мілянєвичівська філія ОЗ "Луківський ліцей"	I-II	Філія	17696	92		9	10,2	↓	Так
3	17709	Новосілівська філія ОЗ "Луківський ліцей"	I-II	Філія	17696	30	6	7	4,3	↓	Так