



ІНФОРМАЦІЙНА ДОВІДКА ЩОДО РОЗРАХУНКУ ОБСЯГУ ОСВІТНЬОЇ СУБВЕНЦІЇ НА 2026 РІК

ЛУЦЬКА ТГ

Базова інформація про засновника:

Засновник	Луцька міська територіальна громада		
Код бюджету	0355100000		
Область	Волинська	Фактична наповнюваність класів	25,42
Тип	Міська ТГ	Розрахункова наповнюваність класів	27,5

Тимчасова РНК на 2026 рік для неприфронтових обласних центрів та м. Києва визначена на рівні 27,5.

Підсумки розподілу субвенції на 2026 рік:

	К-ть учнів (факт)	К-ть класів (факт)	Сума (тис. грн)	На учня (грн)	На клас (грн)
Учні комунальних ЗЗСО, з них у гірських населених пунктах	28 112	1 106	696 405,2	24 773	629 661
у тому числі поділ класів на групи			78 583,5		
Українознавчий компонент					
Індивідуальні учні - екстернат	934		15 653,1	16 759	
Індивідуальні учні - сімейна форма	554		9 267,4	16 728	
Індивідуальні учні - ТОТ					
Учні спеціальних ЗЗСО (класів) з них у гірських населених пунктах					
у тому числі поділ класів на групи					
Учні НРЦ,	218	21	26 890,3	123 350	1 280 491
з них у гірських населених пунктах					
Учні класів з вечірньою формою	186	9	4 794,1	25 775	532 675
Вихованці пансіонів	346		11 255,7	32 531	
Вихованці спеціальних пансіонів					
Вихованці НРЦ					
Асистенти в інклюзивних класах		219	59 983,3		273 896
Учні ЗПО	1 597	70	30 154,1	18 882	
Луцька ТГ	31 601	1 206	854 403,0		

Освітня субвенція, розрахована на весь бюджетний 2026 рік (не є остаточною, оскільки заплановано перерахунок її обсягів на вересень-грудень 2026 року), тис. грн:	854 403,0
Освітня субвенція, виділена на 8 місяців бюджетного 2026 року (68,6%), тис. грн:	586 120,5

Детальний розрахунок обсягу освітньої субвенції для Луцької міської територіальної громади

Коефіцієнти, що застосовуються для даної АТО:

Розрахункова наповнюваність класів	27,5
Коефіцієнт Кіпп для денних ЗЗСО	0,230
Розподіл на одного учня для педагогічних працівників, які не проводять уроки (денні ЗЗСО), грн	3 341
Коефіцієнт Кіпп для вечірніх шкіл	0,230
Розподіл на одного учня, для педагогічних працівників, які не проводять уроки (вечірні школи), грн	3 341
Коефіцієнт поділу класів на групи при вивченні окремих предметів для учнів групи I	1,150
Коефіцієнт поділу класів на групи при вивченні окремих предметів для учнів групи II	1,101
Коефіцієнт скорочення	1,00

Коефіцієнти, що застосовуються для всіх АТО:

Норматив бюджетної забезпеченості (грн)	14 527,5
Річна заробітна плата вчителів з нарахуваннями (тис. грн)	312,7
Річна заробітна плата асистентів вчителів з нарахуваннями (тис. грн)	273,9
Річна заробітна плата керівників ІРЦ з нарахуваннями (тис. грн)	401,4
Річна заробітна плата педпрацівників ІРЦ з нарахуваннями (тис. грн)	349,6
Розрахункова наповнюваність спеціальних класів (також приватних НРЦ)	9,0
Розрахункова наповнюваність класів НРЦ	6,0

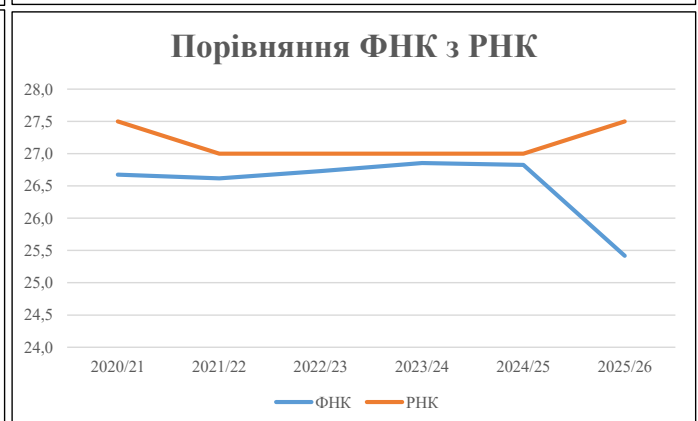
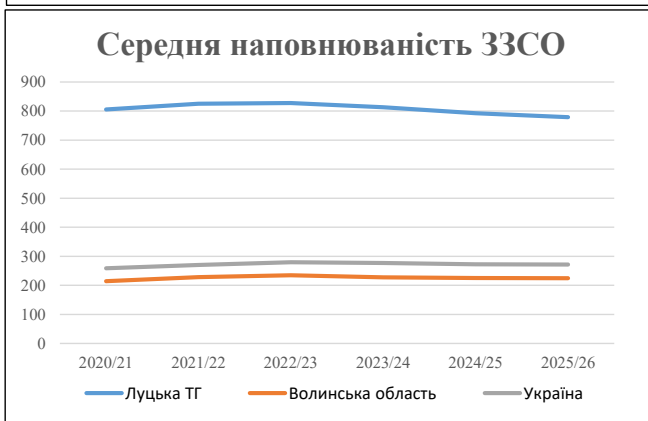
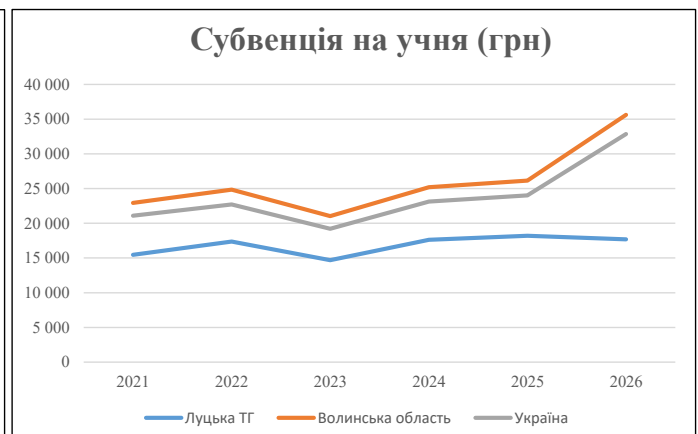
Рівень освіти	Учні	З них учні гірських шкіл			Класи	Розрахункова наповнюваність класу (групи)		Кількість годин навчального плану	Кількість необхідних годин у тиждень	Кількість ставок	Зарплати вчителів, тис. грн	Розподіл на одного учня, для пед. працівників, які не проводять уроки, грн	Зарплата пед. персоналу, що не проводить уроки, тис. грн	Зарплата пед. гірську місцевість, без поділу на групи, тис. грн	Коефіцієнт поділу класів на групи	Кількість ставок вчителів для поділу класів на групи	Зарплати персоналу, що проводить уроки у групах при поділі класів, тис. грн	Зарплата пед. персоналу разом (без надбавки за гірську місцевість), тис. грн	Відсоток учнів гірських шкіл	Надбавка для гірської місцевості	Зарплата всього пед. персоналу разом, тис. грн	
		гр. 1	гр. 2	гр. 3		гр. 4	гр. 5															гр. 6
Як розраховано	Факт	Факт	Факт	Постанова	гр. 1 / гр. 4	Постанова	гр. 5 * гр. 6	гр. 7 / 18	гр. 8 * 14527,51	Постанова	гр. 1 * гр. 10 / 1000	гр. 9 + гр. 11	Постанова	гр. 8 * гр. 13	гр. 14 * 14527,51	гр. 12 + гр. 15	гр. 2 / гр. 1	0,25 * гр. 16 * гр. 17	гр. 16 + гр. 18			
Загальні ЗЗСО																						
Початкова (1-4)	10 286			408	27,5	375	23	8 625	479,2	149 815	3 341	34 369	184 184									
Базова (5-9)	14 752	0		582	27,5	537	32,7	17 560	975,6	305 013	3 341	49 291	354 304	0,150	251,34	78 584	696 405					696 405
Старша (10-11)	3 074			116	27,5	112	35,5	3 976	220,9	69 063	3 341	10 271	79 334									
Українознавчий компонент																						
Початкова (1-4)	0		0	27,5	0	6	0	0,0	0	0	3 341	0	0									
Базова (5-9)	0	0	0	27,5	0	8	0	0,0	0	0	3 341	0	0	0,150	0,00	0	0					0
Старша (10-11)	0		0	27,5	0	14	0	0,0	0	0	3 341	0	0									
Індивідуальна освіта																						
Екстернат (1-4)	139									1 817												
Екстернат (5-9)	521	0								9 537								15 653				15 653
Екстернат (10-12)	274									4 299												
Сімейна форма (1-4)	135									1 765												
Сімейна форма (5-9)	355	0								6 498								9 267				9 267
Сімейна форма (10-12)	64									1 004												
TOT (1-4)	0									0												
TOT (5-9)	0	0								0								0				0
TOT (10-12)	0									0												
Спеціальна освіта																						
Початкова (1-4)	0		0	9	0	36																
Базова (5-9)	0	0	0	9	0	36								0,101	0,00	0	0					0
Старша (10-11)	0		0	9	0	36																
Навчально-реабілітаційні центри																						
Початкова (1-4)	99		9	6	17	36	612	34,0	10 630	3 341	331	10 961										
Базова (5-9)	98	0	10	6	17	36	612	34,0	10 630	3 341	327	10 958	0,101	7,68	2 400	26 890						26 890
Старша (10-11)	21		2	6	4	36	144	8,0	2 501	3 341	70	2 571										
Учні, які проживають в пансіонах (кількість ставок = кількість груп * 2)																						
Загальні пансіони	346	0		20	18				36,0	11 256			11 256					11 256				11 256
Спеціальні пансіони	0	0		9	0																	0
НРЦ	0	0		6	0																	0
Інклюзивні класи (кількість ставок = кількість класів * 1; обсяг субвенції = кількість ставок * 273,9), в колонках А і Б - кількість всіх і гірських інклюзивних класів після агрегації, у колонці Н - відсоток гірських інклюзивних класів																						
Інклюзія	219	0		219					219,0	59 983			59 983									59 983
Вечірня освіта																						
Вечірні школи	186	0	9	16	12	23	276	15,3	4 794			4 794										4 794
Заклади професійної освіти																						
ЗПО	1 597	0	70	26	62	28	1 736	96,4	30 154			30 154										30 154
Разом	31 601		1 206		1 136		33 541	2 118,4	678 760			95 388	748 499									854 403,0

Історичні дані щодо учнів комунальних ЗЗСО Луцької міської територіальної громади

Фактичні значення за навчальні роки	2020/21	2021/22	2022/23	2023/24	2024/25	2025/26
Кількість учнів ЗЗСО	30 597	31 356	31 451	30 910	30 124	29 600
ФНК	26,7	26,6	26,7	26,9	26,8	25,4
РНК	27,5	27,0	27,0	27,0	27,0	27,5
Кількість ЗЗСО	38	38	38	38	38	38
Середня наповнюваність ЗЗСО	805	825	828	813	793	779

Дані за бюджетні роки	2021	2022	2023	2024	2025	2026
Обсяг субвенції (тис. грн)	472 584,4	544 499,2	461 929,7	544 276,6	548 342,3	523 890,2
Субвенція на учня (грн)	15 445	17 365	14 687	17 608	18 203	17 699

Зміна за роками		2021/22	2022/23	2023/24	2024/25	2025/26
Учні (%)		2,5%	0,3%	-1,7%	-2,5%	-1,7%
Субвенція (%)		15,2%	-15,2%	17,8%	0,7%	-4,5%
Субвенція на учня (%)		12,4%	-15,4%	19,9%	3,4%	-2,8%
ФНК		-0,06	0,11	0,12	-0,03	-1,41

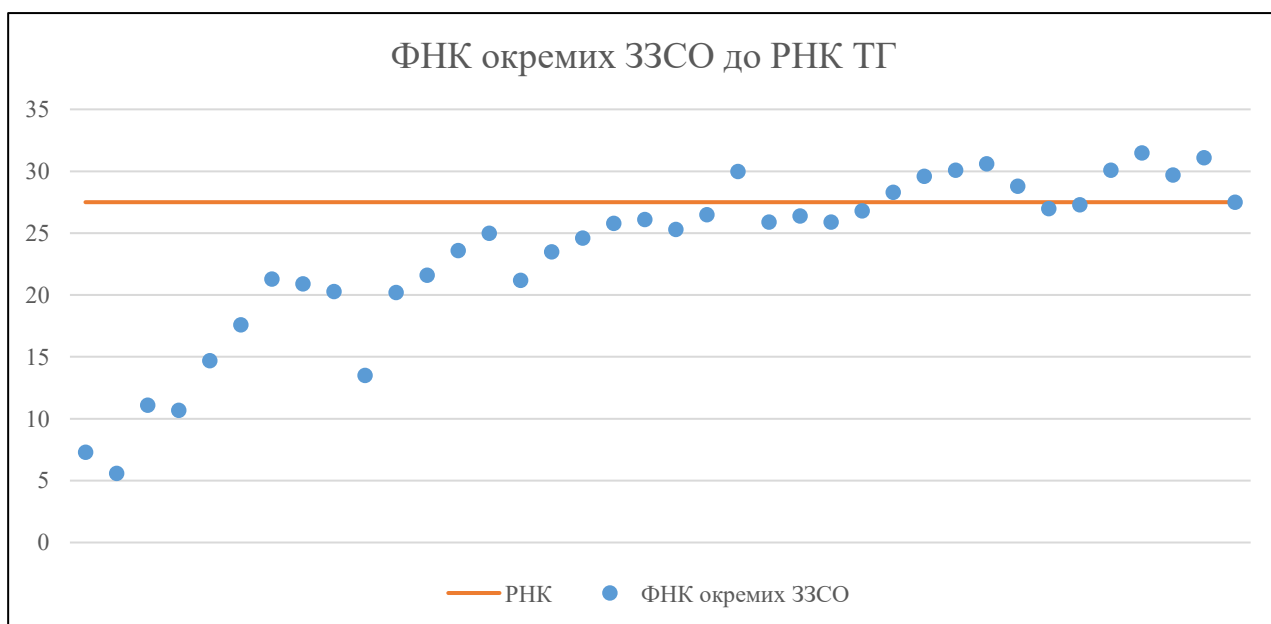


Мережа ЗЗСО Луцької міської територіальної громади

	ЗЗСО		Учні		ФНК
	кількість	відсоток	кількість	відсоток	кількість
Звичайний ЗЗСО	38	100,0%	30 004	100,0%	26,4
Опорний ЗЗСО					
Філія ЗЗСО					
Загалом	38	100,0%	30 004	100,0%	25,4

	ЗЗСО		Учні		ФНК
	кількість	відсоток	кількість	відсоток	кількість
ЗЗСО крім спеціальних та НРЦ					
ЗЗСО з ФНК більш ніж 28,5 (РНК + 1)	9	23,7%	12 211	40,7%	30,2
ЗЗСО з ФНК від 26,5 до 28,5	6	15,8%	7 857	26,2%	27,3
ЗЗСО з ФНК менш ніж 26,5 (РНК - 1)	23	60,5%	9 936	33,1%	22,4
ЗЗСО без класів					
Загалом (крім спеціальних та НРЦ)	38	100,0%	30 004	100,0%	25,4

	ЗЗСО		Учні		ФНК
	кількість	відсоток	кількість	відсоток	кількість
Менше 20 учнів					
Від 20 до 50 учнів	2	5,3%	67	0,2%	6,1
Від 50 до 100 учнів	2	5,3%	185	0,6%	10,9
Від 100 до 200 учнів	2	5,3%	323	1,1%	16,2
Від 200 до 300 учнів	4	10,5%	1 096	3,7%	18,3
Від 300 до 400 учнів	2	5,3%	752	2,5%	20,9
Від 400 до 600 учнів	4	10,5%	1 922	6,4%	23,2
Від 600 до 800 учнів	4	10,5%	2 595	8,6%	25,4
Від 800 до 1000 учнів	4	10,5%	3 636	12,1%	27,1
Від 1000 до 1500 учнів	9	23,7%	11 249	37,5%	28,2
Більше 1500 учнів	5	13,2%	8 179	27,3%	29,9
Загалом	38	100,0%	30 004	100,0%	25,4



На графіку ЗЗСО упорядковані за збільшенням наповнюваності

**Перелік закладів загальної середньої освіти Луцької міської територіальної громади
РНК = 27,5, ФНК = 25,42**

↑	ЗЗСО з ФНК більш ніж 28,5 (РНК + 1)
↔	ЗЗСО з ФНК від 26,5 до 28,5
↓	ЗЗСО з ФНК менш ніж 26,5 (РНК - 1)
—	ЗЗСО без класів

№ з/п	ID в АІКОМ	Назва ЗЗСО	Факт. ступ.	Статус	ID в АІКОМ опорного ЗЗСО	Кіл-ть учнів	з них за індивід. формою	Кіл-ть класів	ФНК		Включено до розрахунку субвенції
1	17374	Луцький ліцей №22	I-III			1543	58	49	31,5	↑	Так
2	17361	Луцький ліцей №9	I-III			1711	71	55	31,1	↑	Так
3	17370	Луцький ліцей №18	I-III			1256	103	41	30,6	↑	Так
4	23691	Луцький ліцей №27	I-III			1507	60	50	30,1	↑	Так
5	17354	Луцький ліцей №1	I-III			1236	18	41	30,1	↑	Так
6	17358	Луцький ліцей №5	I-III			930	77	31	30	↑	Так
7	17373	ЗЗСО №21	I-III			1546	1	52	29,7	↑	Так
8	17355	Луцький ліцей № 2	I-III			1214	8	41	29,6	↑	Так
9	17375	КЗЗСО "Луцький ліцей №23 Луцької міської ради"	I-III			1268	90	44	28,8	↑	Так
10	17366	ЗЗСО №14 ім.В.Сухомлинського	I-III			1188	56	42	28,3	↔	Так
11	17378	Луцький ліцей №26	I-III			1872	122	68	27,5	↔	Так
12	17357	Луцький ліцей №4 імені Модеста Левицького	I-III			1447	97	53	27,3	↔	Так
13	17377	Луцький ліцей № 25	I-III			1403	81	52	27	↔	Так
14	17362	Луцький ліцей № 10	I-III			1124	86	42	26,8	↔	Так
15	17356	КЗ ЗСО "Луцька гімназія №3"	I-II			823	56	31	26,5	↔	Так
16	17363	Луцький ліцей № 11	I-III			951	81	36	26,4	↓	Так
17	17372	ЗЗСО №20	I-II			652	45	25	26,1	↓	Так
18	17376	Луцький ліцей №24	I-III			1113	74	43	25,9	↓	Так
19	17367	Луцький ліцей №15	I-III			932	81	36	25,9	↓	Так
20	17388	ЗЗСО № 32	I-III			644	50	25	25,8	↓	Так
21	17360	ЗЗСО №7	I-II			683	13	27	25,3	↓	Так
22	17379	Луцький ліцей №28	II-III			425	1	17	25	↓	Так
23	17369	Луцька гімназія №17	I-II			616	18	25	24,6	↓	Так
24	17364	ЗЗСО № 12	I-II			401	38	17	23,6	↓	Так
25	17368	ЗЗСО № 16	I-II			565	36	24	23,5	↓	Так
26	17200	ЗЗСО № 31	I-II			388	2	18	21,6	↓	Так
27	17380	КЗЗСО"Луцький ліцей №8"	II-III			256	70	12	21,3	↓	Так
28	17392	ЗЗСО № 34	I-III			531		25	21,2	↓	Так
29	17383	КЗЗСО "Боголюбська гімназія №30 Луцької міської ради"	I-II			272	7	13	20,9	↓	Так
30	17371	КЗ ЗЗСО "Луцька гімназія №19"	I-II			284	43	14	20,3	↓	Так
31	17365	Школа №13	I-II			364	31	18	20,2	↓	Так
32	17400	ЗЗСО № 38	I-II			176	19	10	17,6	↓	Так
33	17207	ЗЗСО №29	I-II			147	27	10	14,7	↓	Так
34	17359	ЛНРЦ I-II ст	I-III			284	66	21	13,5	↓	Так
35	17417	ЗЗСО №39	I-II			89		8	11,1	↓	Так
36	17394	ЗЗСО №37	I-II			96	4	9	10,7	↓	Так
37	17237	Початкова школа №36	I			22		3	7,3	↓	Так
38	17221	ЗСО №35	I-II			45	4	8	5,6	↓	Так