



ІНФОРМАЦІЙНА ДОВІДКА ЩОДО РОЗРАХУНКУ ОБСЯГУ ОСВІТНЬОЇ СУБВЕНЦІЇ НА 2026 РІК

ЛОКАЧИНСЬКА ТГ

Базова інформація про засновника:

Засновник	Локачинська селищна територіальна громада		
Код бюджету	0356000000		
Область	Волинська	Фактична наповнюваність класів	11,77
Тип	Селищна ТГ	Розрахункова наповнюваність класів	13,0

Для цілей розрахунку освітньої субвенції громада не вважається прифронтовою.

З цієї причини тимчасова РНК (ТРНК) на 2026 рік визначається як РНК з буфером.

Це означає, що фактична наповнюваність класів (ФНК) порівнюється із замороженою РНК 2025 бюджетного року (ЗРНК).

Якщо значення ЗРНК близьке до ФНК (різниця не більше 1), ТРНК дорівнює ЗРНК.

Якщо ФНК набагато менше ЗРНК, ТРНК стає ЗРНК-1 (нижній буфер), у протилежному випадку стає ЗРНК+1 (верхній буфер).

Таким чином, ТРНК завжди знаходиться поруч з ЗРНК, за винятком того, що ТРНК не може бути менше 10 або більше 27,5.

Для Локачинської громади ЗРНК дорівнювала 13; ФНК після округлення до половини цілого дорівнює 12.

Допустимі значення ТРНК знаходяться в інтервалі (ЗРНК-1;ЗРНК+1) = (12;14).

Оскільки ФНК в межах допустимого інтервалу, ТРНК отримує значення ЗРНК = 13.

Підсумки розподілу субвенції на 2026 рік:

	К-ть учнів (факт)	К-ть класів (факт)	Сума (тис. грн)	На учня (грн)	На клас (грн)
Учні комунальних ЗЗСО, з них у гірських населених пунктах	1 295	110	62 410,8	48 194	567 371
у тому числі поділ класів на групи			892,3		
Українознавчий компонент					
Індивідуальні учні - екстернат					
Індивідуальні учні - сімейна форма	61		1 025,1	16 804	
Індивідуальні учні - ТОТ					
Учні спеціальних ЗЗСО (класів) з них у гірських населених пунктах					
у тому числі поділ класів на групи					
Учні НРЦ, з них у гірських населених пунктах					
Учні класів з вечірньою формою					
Вихованці пансіонів					
Вихованці спеціальних пансіонів					
Вихованці НРЦ					
Асистенти в інклюзивних класах		17	4 656,2		273 896
Учні ЗПО					
Локачинська ТГ	1 356	110	68 092,1		

Освітня субвенція, розрахована на весь бюджетний 2026 рік (не є остаточною, оскільки заплановано перерахунок її обсягів на вересень-грудень 2026 року), тис. грн:	68 092,1
Освітня субвенція, виділена на 8 місяців бюджетного 2026 року (68,6%), тис. грн:	46 711,2

Детальний розрахунок обсягу освітньої субвенції для Локачинської селищної територіальної громади

Коефіцієнти, що застосовуються для даної АТО:

Розрахункова наповнюваність класів	13,0
Коефіцієнт Кіпп для денних ЗЗСО	0,480
Розподіл на одного учня для педагогічних працівників, які не проводять уроки (денні ЗЗСО), грн	6 973
Коефіцієнт Кіпп для вечірніх шкіл	0,480
Розподіл на одного учня, для педагогічних працівників, які не проводять уроки (вечірні школи), грн	6 973
Коефіцієнт поділу класів на групи при вивченні окремих предметів для учнів групи I	1,017
Коефіцієнт поділу класів на групи при вивченні окремих предметів для учнів групи II	1,047
Коефіцієнт скорочення	1,00

Коефіцієнти, що застосовуються для всіх АТО:

Норматив бюджетної забезпеченості (грн)	14 527,5
Річна заробітна плата вчителів з нарахуваннями (тис. грн)	312,7
Річна заробітна плата асистентів вчителів з нарахуваннями (тис. грн)	273,9
Річна заробітна плата керівників ІРЦ з нарахуваннями (тис. грн)	401,4
Річна заробітна плата педпрацівників ІРЦ з нарахуваннями (тис. грн)	349,6
Розрахункова наповнюваність спеціальних класів (також приватних НРЦ)	9,0
Розрахункова наповнюваність класів НРЦ	6,0

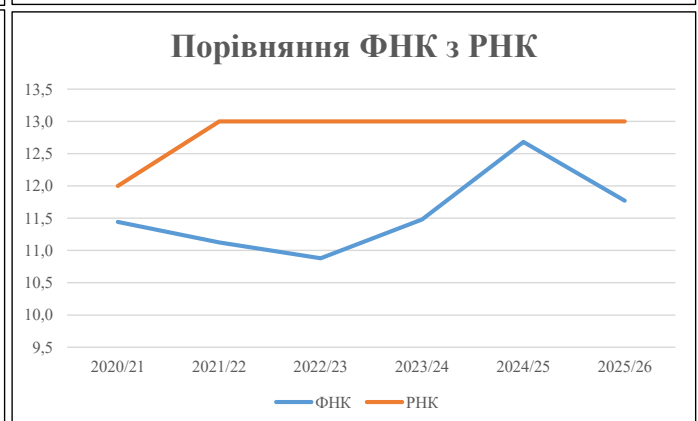
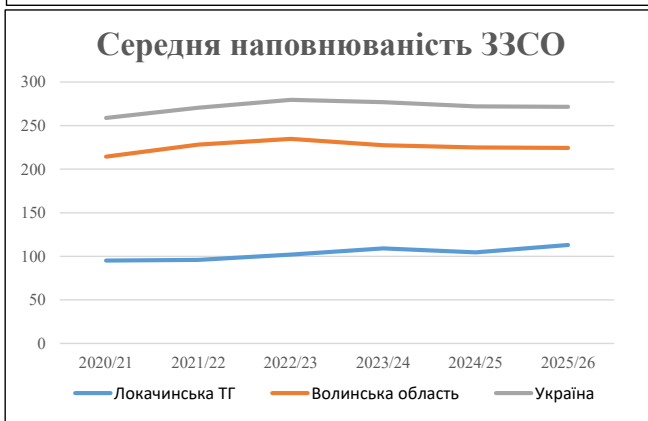
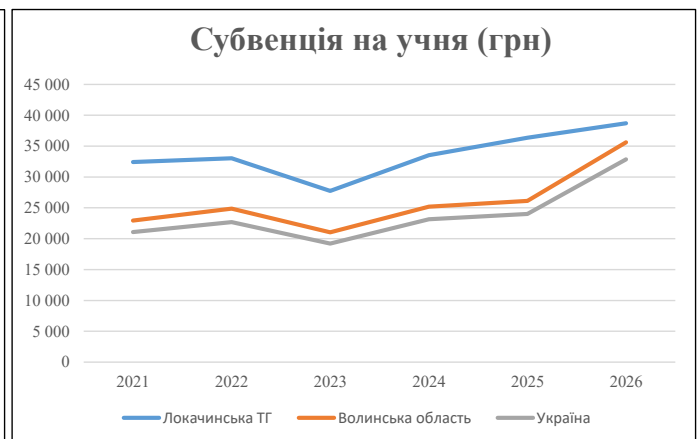
Рівень освіти	Учні	З них учні гірських шкіл			Класи	Розрахункова наповнюваність класу (групи)	Розрахункова кількість класів (групи)	Кількість годин навчального плану	Кількість необхідних годин у тиждень	Кількість ставок	Зарплати вчителів, тис. грн	Розподіл на одного учня, для пед. працівників, які не проводять уроки, грн	Зарплата пед. персоналу, що не проводить уроки, тис. грн	Зарплата пед. гірську місцевість, без поділу на групи, тис. грн	Коефіцієнт поділу класів на групи	Кількість ставок вчителів для поділу класів на групи	Зарплати персоналу, що проводить уроки у групах при події класів, тис. грн	Зарплата пед. персоналу разом (без надбавки за гірську місцевість), тис. грн	Відсоток учнів гірських шкіл	Надбавка для гірської місцевості	Зарплата всього пед. персоналу разом, тис. грн
		гр. 1	гр. 2	гр. 3																	
Як розраховано	Факт	Факт	Факт	Постанова	гр. 1 / гр. 4	Постанова	гр. 5 * гр. 6	гр. 7 / 18	гр. 8 * 14527,51	Постанова	гр. 1 * гр. 10 / 1000	гр. 9 + гр. 11	Постанова	гр. 8 * гр. 13	гр. 14 * 14527,51	гр. 12 + гр. 15	гр. 2 / гр. 1	0,25 * гр. 16 * гр. 17	гр. 16 + гр. 18		
Загальні ЗЗСО																					
Початкова (1-4)	425		46	13,0	33	23	759	42,2	13 184	6 973	2 964	16 147		0,017	2,85	892	62 411				62 411
Базова (5-9)	694	0	49	13,0	54	32,7	1 766	98,1	30 672	6 973	4 839	35 511									
Старша (10-11)	176		15	13,0	14	35,5	497	27,6	8 633	6 973	1 227	9 860									
Українознавчий компонент																					
Початкова (1-4)	0		0	13,0	0	6	0	0,0	0	6 973	0	0									0
Базова (5-9)	0	0	0	13,0	0	8	0	0,0	0	6 973	0	0		0,017	0,00	0	0				0
Старша (10-11)	0		0	13,0	0	14	0	0,0	0	6 973	0	0									
Індивідуальна освіта																					
Екстернат (1-4)	0								0												0
Екстернат (5-9)	0	0							0												0
Екстернат (10-12)	0								0												0
Сімейна форма (1-4)	12								157												1 025
Сімейна форма (5-9)	38	0							696												1 025
Сімейна форма (10-12)	11								173												1 025
TOT (1-4)	0								0												0
TOT (5-9)	0	0							0												0
TOT (10-12)	0								0												0
Спеціальна освіта																					
Початкова (1-4)	0		0	9	0	36															0
Базова (5-9)	0	0	0	9	0	36								0,047	0,00	0	0				0
Старша (10-11)	0		0	9	0	36															0
Навчально-реабілітаційні центри																					
Початкова (1-4)	0		0	6	0	36				6 973											0
Базова (5-9)	0	0	0	6	0	36				6 973				0,047	0,00	0	0				0
Старша (10-11)	0		0	6	0	36				6 973											0
Учні, які проживають в пансіонах (кількість ставок = кількість груп * 2)																					
Загальні пансіони	0	0		20	0																0
Спеціальні пансіони	0	0		9	0																0
НРЦ	0	0		6	0																0
Інклюзивні класи (кількість ставок = кількість класів * 1; обсяг субвенції = кількість ставок * 273,9), в колонках А і Б - кількість всіх і гірських інклюзивних класів після агрегації, у колонці Н - відсоток гірських інклюзивних класів																					
Інклюзія	17	0		17				17,0	4 656				4 656								4 656
Вечірня освіта																					
Вечірні школи	0	0	0	16		23															0
Заклади професійної освіти																					
ЗПО	0	0	0	26																	0
Разом	1 356		110		101		3 022	184,9	58 170		9 030	66 175									68 092,1

Історичні дані щодо учнів комунальних ЗЗСО Локачинської селищної територіальної громади

Фактичні значення за навчальні роки	2020/21	2021/22	2022/23	2023/24	2024/25	2025/26
Кількість учнів ЗЗСО	1 522	1 535	1 530	1 527	1 357	1 356
ФНК	11,4	11,1	10,9	11,5	12,7	11,8
РНК	12,0	13,0	13,0	13,0	13,0	13,0
Кількість ЗЗСО	16	16	15	14	13	12
Середня наповнюваність ЗЗСО	95	96	102	109	104	113

Дані за бюджетні роки	2021	2022	2023	2024	2025	2026
Обсяг субвенції (тис. грн)	49 366,0	50 718,1	42 449,5	51 223,3	49 348,9	52 488,2
Субвенція на учня (грн)	32 435	33 041	27 745	33 545	36 366	38 708

Зміна за роками	2021/22	2022/23	2023/24	2024/25	2025/26
Учні (%)	0,9%	-0,3%	-0,2%	-11,1%	-0,1%
Субвенція (%)	2,7%	-16,3%	20,7%	-3,7%	6,4%
Субвенція на учня (%)	1,9%	-16,0%	20,9%	8,4%	6,4%
ФНК	-0,32	-0,24	0,60	1,20	-0,91

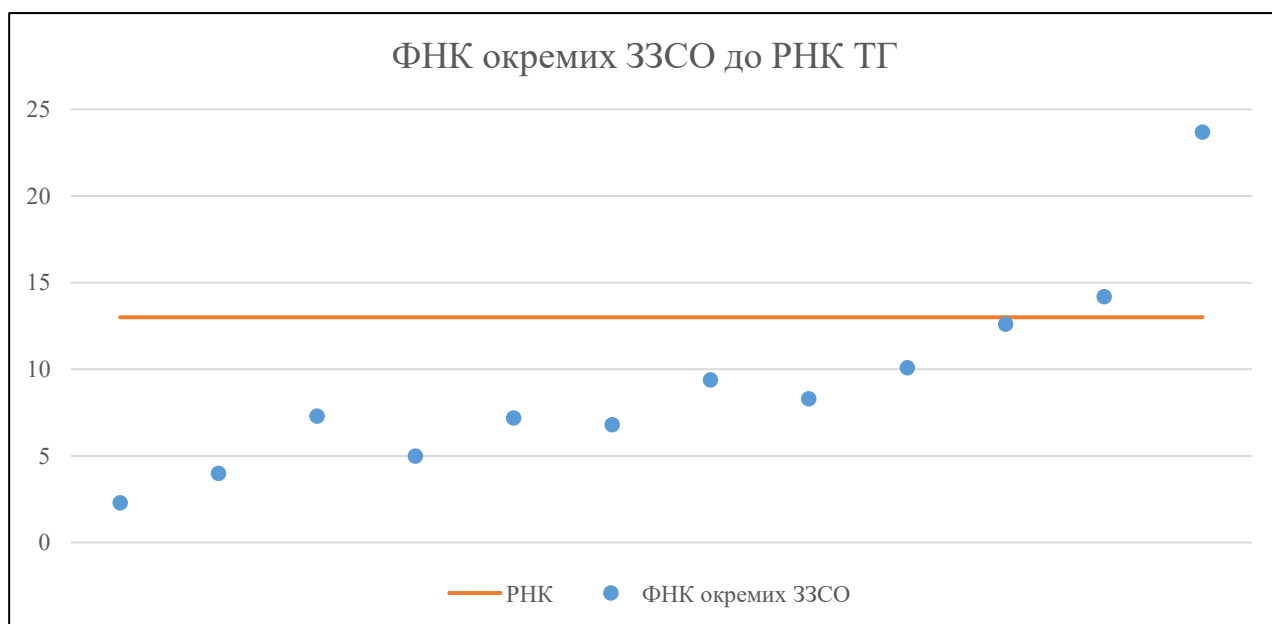


Мережа ЗЗСО Локачинської селищної територіальної громади

	ЗЗСО		Учні		ФНК
	кількість	відсоток	кількість	відсоток	кількість
Звичайний ЗЗСО	9	75,0%	1 271	93,7%	13,4
Опорний ЗЗСО					
Філія ЗЗСО	3	25,0%	85	6,3%	5,7
Загалом	12	100,0%	1 356	100,0%	11,8

	ЗЗСО		Учні		ФНК
	кількість	відсоток	кількість	відсоток	кількість
ЗЗСО крім спеціальних та НРЦ					
ЗЗСО з ФНК більш ніж 14 (РНК + 1)	2	16,7%	749	55,2%	20,8
ЗЗСО з ФНК від 12 до 14	1	8,3%	139	10,3%	12,6
ЗЗСО з ФНК менш ніж 12 (РНК - 1)	9	75,0%	468	34,5%	7,4
ЗЗСО без класів					
Загалом (крім спеціальних та НРЦ)	12	100,0%	1 356	100,0%	11,8

	ЗЗСО		Учні		ФНК
	кількість	відсоток	кількість	відсоток	кількість
Менше 20 учнів	2	16,7%	21	1,5%	3,0
Від 20 до 50 учнів	3	25,0%	95	7,0%	6,3
Від 50 до 100 учнів	3	25,0%	241	17,8%	8,0
Від 100 до 200 учнів	3	25,0%	406	29,9%	12,3
Від 200 до 300 учнів					
Від 300 до 400 учнів					
Від 400 до 600 учнів	1	8,3%	593	43,7%	23,7
Від 600 до 800 учнів					
Від 800 до 1000 учнів					
Від 1000 до 1500 учнів					
Більше 1500 учнів					
Загалом	12	100,0%	1 356	100,0%	11,8



На графіку ЗЗСО упорядковані за збільшенням наповнюваності

Перелік закладів загальної середньої освіти Локачинської селищної територіальної громади
РНК = 13, ФНК = 11,77

↑	ЗЗСО з ФНК більш ніж 14 (РНК + 1)
↔	ЗЗСО з ФНК від 12 до 14
↓	ЗЗСО з ФНК менш ніж 12 (РНК - 1)
—	ЗЗСО без класів

№ з/п	ID в АІКОМ	Назва ЗЗСО	Факт. ступ.	Статус	ID в АІКОМ опорного ЗЗСО	Кіл-ть учнів	з них за індивід. формою	Кіл-ть класів	ФНК		Включено до розрахунку субвенції
1	17325	ОЗЗСО "Локачинський ліцей"	I-III	Опорна	17325	593	20	25	23,7	↑	Так
2	17329	Старозагорівський ліцей	I-III			156	17	11	14,2	↑	Так
3	17328	Привітненський ліцей	I-III			139	7	11	12,6	↔	Так
4	17320	Бубнівський ліцей	I-III			111	5	11	10,1	↓	Так
5	17323	Колпівський ліцей	I-III			75	1	8	9,4	↓	Так
6	17321	Замличівський ліцей	I-III			91	6	11	8,3	↓	Так
7	17340	Линівська гімназія	I			22	2	3	7,3	↓	Так
8	17338	Козлівська гімназія-філія	I-II	Філія	17325	43	3	6	7,2	↓	Так
9	17324	Конюхівський ліцей	I-III			75	2	11	6,8	↓	Так
10	17342	П'ятикорівська гімназія-філія	I-II	Філія	17325	30	1	6	5	↓	Так
11	17345	Дорогиничівська початкова школа-філія	I	Філія	17325	12		3	4	↓	Так
12	17332	Білопільська початкова школа	I			9		4	2,3	↓	Так