



ІНФОРМАЦІЙНА ДОВІДКА ЩОДО РОЗРАХУНКУ ОБСЯГУ ОСВІТНЬОЇ СУБВЕНЦІЇ НА 2026 РІК

ЛЮБЛИНЕЦЬКА ТГ

Базова інформація про засновника:

Засновник	Люблинецька селищна територіальна громада		
Код бюджету	0350600000		
Область	Волинська	Фактична наповнюваність класів	16,15
Тип	Селищна ТГ	Розрахункова наповнюваність класів	17,0

Для цілей розрахунку освітньої субвенції громада не вважається прифронтовою.

З цієї причини тимчасова РНК (ТРНК) на 2026 рік визначається як РНК з буфером.

Це означає, що фактична наповнюваність класів (ФНК) порівнюється із замороженою РНК 2025 бюджетного року (ЗРНК).

Якщо значення ЗРНК близьке до ФНК (різниця не більше 1), ТРНК дорівнює ЗРНК.

Якщо ФНК набагато менше ЗРНК, ТРНК стає ЗРНК-1 (нижній буфер), у протилежному випадку стає ЗРНК+1 (верхній буфер).

Таким чином, ТРНК завжди знаходиться поруч з ЗРНК, за винятком того, що ТРНК не може бути менше 10 або більше 27,5.

Для Люблинецької громади ЗРНК дорівнювала 18; ФНК після округлення до половини цілого дорівнює 16.

Допустимі значення ТРНК знаходяться в інтервалі (ЗРНК-1;ЗРНК+1) = (17;19).

Оскільки ФНК менше 17, ТРНК отримує значення нижнього буфера ЗРНК-1 = 17.

Підсумки розподілу субвенції на 2026 рік:

	К-ть учнів (факт)	К-ть класів (факт)	Сума (тис. грн)	На учня (грн)	На клас (грн)
Учні комунальних ЗЗСО, з них у гірських населених пунктах	646	40	23 546,1	36 449	588 653
у тому числі поділ класів на групи			341,8		
Українознавчий компонент					
Індивідуальні учні - екстернат	10		156,9	15 690	
Індивідуальні учні - сімейна форма	31		507,3	16 365	
Індивідуальні учні - ТОТ					
Учні спеціальних ЗЗСО (класів) з них у гірських населених пунктах					
у тому числі поділ класів на групи					
Учні НРЦ, з них у гірських населених пунктах					
Учні класів з вечірньою формою					
Вихованці пансіонів					
Вихованці спеціальних пансіонів					
Вихованці НРЦ					
Асистенти в інклюзивних класах		15	4 108,4		273 896
Учні ЗПО					
Люблинецька ТГ	687	40	28 318,8		

Освітня субвенція, розрахована на весь бюджетний 2026 рік (не є остаточною, оскільки заплановано перерахунок її обсягів на вересень-грудень 2026 року), тис. грн:	28 318,8
Освітня субвенція, виділена на 8 місяців бюджетного 2026 року (68,6%), тис. грн:	19 426,7

Детальний розрахунок обсягу освітньої субвенції для Люблинецької селищної територіальної громади

Коефіцієнти, що застосовуються для даної АТО:

Розрахункова наповнюваність класів	17,0
Коефіцієнт Кіпп для денних ЗЗСО	0,330
Розподіл на одного учня для педагогічних працівників, які не проводять уроки (денні ЗЗСО), грн	4 794
Коефіцієнт Кіпп для вечірніх шкіл	0,330
Розподіл на одного учня, для педагогічних працівників, які не проводять уроки (вечірні школи), грн	4 794
Коефіцієнт поділу класів на групи при вивченні окремих предметів для учнів групи І	1,017
Коефіцієнт поділу класів на групи при вивченні окремих предметів для учнів групи ІІ	1,047
Коефіцієнт скорочення	1,00

Коефіцієнти, що застосовуються для всіх АТО:

Норматив бюджетної забезпеченості (грн)	14 527,5
Річна заробітна плата вчителів з нарахуваннями (тис. грн)	312,7
Річна заробітна плата асистентів вчителів з нарахуваннями (тис. грн)	273,9
Річна заробітна плата керівників ІРЦ з нарахуваннями (тис. грн)	401,4
Річна заробітна плата педпрацівників ІРЦ з нарахуваннями (тис. грн)	349,6
Розрахункова наповнюваність спеціальних класів (також приватних НРЦ)	9,0
Розрахункова наповнюваність класів НРЦ	6,0

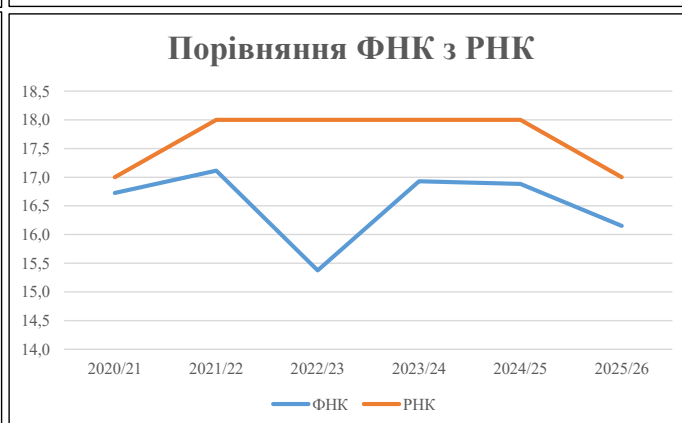
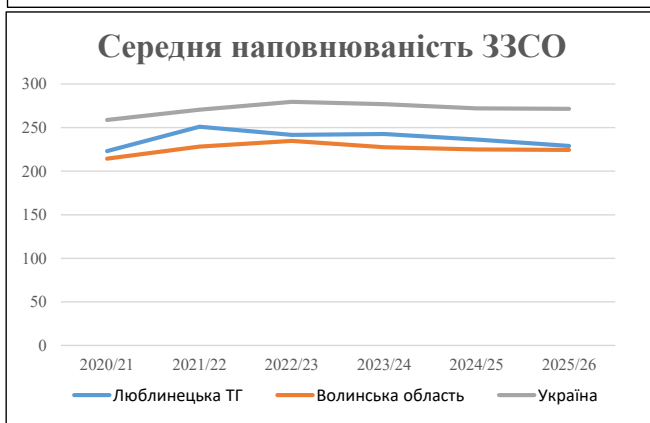
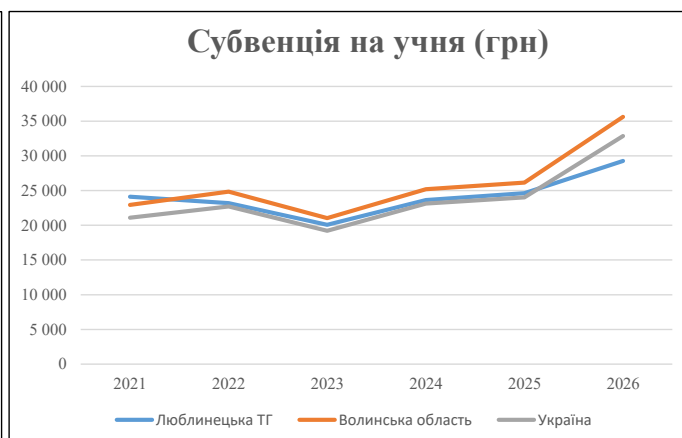
Рівень освіти	Учні	З них учні гірських шкіл			Класи	Розрахункова наповнюваність класу (групи)	Розрахункова кількість класів (групи)	Кількість годин навчального плану	Кількість необхідних годин у тиждень	Кількість ставок	Зарплати вчителів, тис. грн	Розподіл на одного учня, для пед. працівників, які не проводять уроки, грн	Зарплата пед. персоналу, що не проводить уроки, тис. грн	Зарплата пед. гірську місцевість, без поділу на групи, тис. грн	Коефіцієнт поділу класів на групи	Кількість ставок вчителів для поділу класів на групи	Зарплати персоналу, що проводить уроки у групах при події класів, тис. грн	Зарплата пед. персоналу разом (без надбавки за гірську місцевість), тис. грн	Відсоток учнів гірських шкіл	Надбавка для гірської місцевості	Зарплата всього пед. персоналу разом, тис. грн
		гр. 1	гр. 2	гр. 3																	
Як розраховано	Факт	Факт	Факт	Постанова	гр. 1 / гр. 4	Постанова	гр. 5 * гр. 6	гр. 7 / 18	гр. 8 * 14527,51	Постанова	гр. 1 * гр. 10 / 1000	гр. 9 + гр. 11	Постанова	гр. 8 * гр. 13	гр. 14 * 14527,51	гр. 12 + гр. 15	гр. 2 / гр. 1	0,25 * гр. 16 * гр. 17	гр. 16 + гр. 18		
Загальні ЗЗСО																					
Початкова (1-4)	218		16	17,0	13	23	299	16,6	5 194	4 794	1 045	6 239									
Базова (5-9)	381	0	22	17,0	23	32,7	752	41,8	13 064	4 794	1 827	14 890	0,017	1,09		342	23 546				23 546
Старша (10-11)	47		2	17,0	3	35,5	107	5,9	1 850	4 794	225	2 075									
Українознавчий компонент																					
Початкова (1-4)	0		0	17,0	0	6	0	0,0	0	4 794	0	0									
Базова (5-9)	0	0	0	17,0	0	8	0	0,0	0	4 794	0	0	0,017	0,00		0	0				0
Старша (10-11)	0		0	17,0	0	14	0	0,0	0	4 794	0	0									
Індивідуальна освіта																					
Екстернат (1-4)	0								0												
Екстернат (5-9)	0	0							0												157
Екстернат (10-12)	10								157												
Сімейна форма (1-4)	10								131												
Сімейна форма (5-9)	18	0							329												507
Сімейна форма (10-12)	3								47												
TOT (1-4)	0								0												
TOT (5-9)	0	0							0												0
TOT (10-12)	0								0												
Спеціальна освіта																					
Початкова (1-4)	0		0	9	0	36															
Базова (5-9)	0	0	0	9	0	36							0,047	0,00		0	0				0
Старша (10-11)	0		0	9	0	36															
Навчально-реабілітаційні центри																					
Початкова (1-4)	0		0	6	0	36				4 794											
Базова (5-9)	0	0	0	6	0	36				4 794				0,047	0,00		0	0			0
Старша (10-11)	0		0	6	0	36				4 794											
Учні, які проживають в пансіонах (кількість ставок = кількість груп * 2)																					
Загальні пансіони	0	0		20	0																
Спеціальні пансіони	0	0		9	0																
НРЦ	0	0		6	0																
Інклюзивні класи (кількість ставок = кількість класів * 1; обсяг субвенції = кількість ставок * 273,9), в колонках А і Б - кількість всіх і гірських інклюзивних класів після агрегації, у колонці Н - відсоток гірських інклюзивних класів																					
Інклюзія	15	0		15				15,0	4 108							4 108					4 108
Вечірня освіта																					
Вечірні школи	0	0	0	16		23															0
Заклади професійної освіти																					
ЗПО	0	0	0	26																	0
Разом	687		40		39		1 158	79,3	24 880		3 097	27 313									28 318,8

Історичні дані щодо учнів комунальних ЗЗСО Люблинецької селищної територіальної громади

Фактичні значення за навчальні роки	2020/21	2021/22	2022/23	2023/24	2024/25	2025/26
Кількість учнів ЗЗСО	669	753	725	728	709	687
ФНК	16,7	17,1	15,4	16,9	16,9	16,2
РНК	17,0	18,0	18,0	18,0	18,0	17,0
Кількість ЗЗСО	3	3	3	3	3	3
Середня наповнюваність ЗЗСО	223	251	242	243	236	229

Дані за бюджетні роки	2021	2022	2023	2024	2025	2026
Обсяг субвенції (тис. грн)	16 128,4	17 468,6	14 550,5	17 212,4	17 461,9	20 107,3
Субвенція на учня (грн)	24 108	23 199	20 070	23 643	24 629	29 268

Зміна за роками	2021/22	2022/23	2023/24	2024/25	2025/26
Учні (%)	12,6%	-3,7%	0,4%	-2,6%	-3,1%
Субвенція (%)	8,3%	-16,7%	18,3%	1,4%	15,1%
Субвенція на учня (%)	-3,8%	-13,5%	17,8%	4,2%	18,8%
ФНК	0,39	-1,74	1,56	-0,05	-0,73

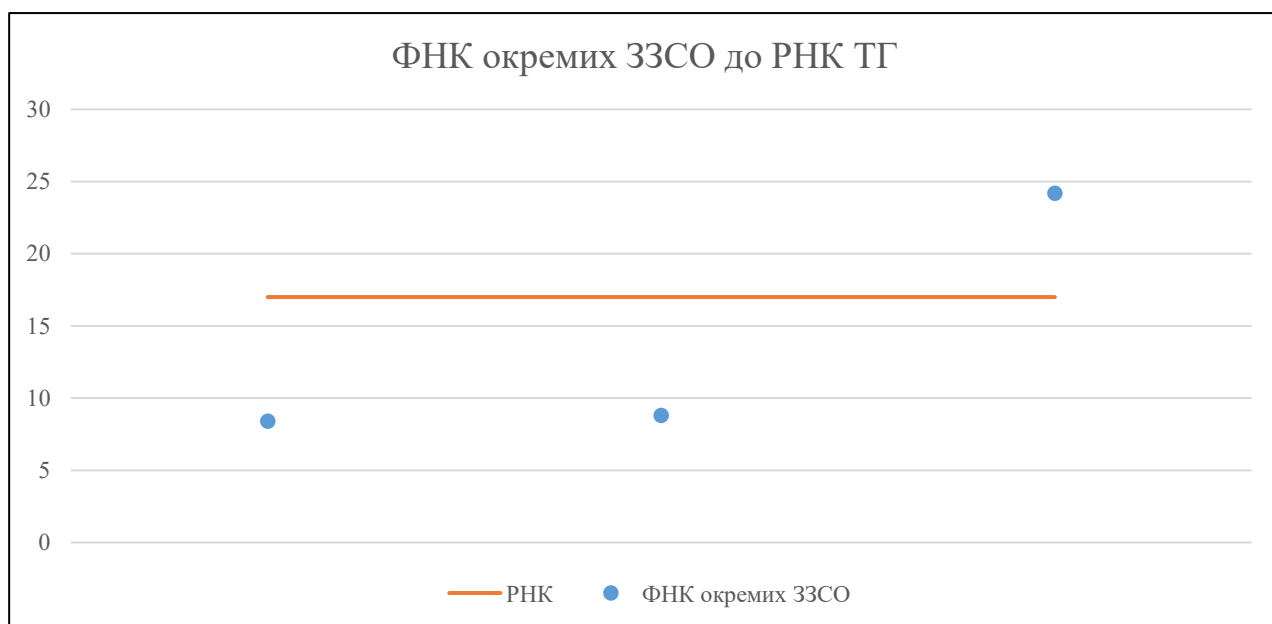


Мережа ЗЗСО Люблинецької селищної територіальної громади

	ЗЗСО		Учні		ФНК
Звичайний ЗЗСО	2	66,7%	608	88,5%	19,6
Опорний ЗЗСО					
Філія ЗЗСО	1	33,3%	79	11,5%	8,8
Загалом	3	100,0%	687	100,0%	16,2

	ЗЗСО		Учні		ФНК
ЗЗСО крім спеціальних та НРЦ					
ЗЗСО з ФНК більш ніж 18 (РНК + 1)	1	33,3%	532	77,4%	24,2
ЗЗСО з ФНК від 16 до 18					
ЗЗСО з ФНК менш ніж 16 (РНК - 1)	2	66,7%	155	22,6%	8,6
ЗЗСО без класів					
Загалом (крім спеціальних та НРЦ)	3	100,0%	687	100,0%	16,2

	ЗЗСО		Учні		ФНК
Менше 20 учнів					
Від 20 до 50 учнів					
Від 50 до 100 учнів	2	66,7%	155	22,6%	8,6
Від 100 до 200 учнів					
Від 200 до 300 учнів					
Від 300 до 400 учнів					
Від 400 до 600 учнів	1	33,3%	532	77,4%	24,2
Від 600 до 800 учнів					
Від 800 до 1000 учнів					
Від 1000 до 1500 учнів					
Більше 1500 учнів					
Загалом	3	100,0%	687	100,0%	16,2



На графіку ЗЗСО упорядковані за збільшенням наповнюваності

**Перелік закладів загальної середньої освіти Люблинецької селищної територіальної громади
РНК = 17, ФНК = 16,15**

↑	ЗЗСО з ФНК більш ніж 18 (РНК + 1)
↔	ЗЗСО з ФНК від 16 до 18
↓	ЗЗСО з ФНК менш ніж 16 (РНК - 1)
—	ЗЗСО без класів

№ з/п	ID в АІКОМ	Назва ЗЗСО	Факт. ступ.	Статус	ID в АІКОМ опорного ЗЗСО	Кіл-ть учнів	з них за індивід. формою	Кіл-ть класів	ФНК		Включено до розрахунку субвенції
1	17263	ОНЗ "Люблинецький ліцей"	I-III	Опорна		532	36	22	24,2	↑	Так
2	17294	Мошенська гімназія	I-II	Філія	17263	79	7	9	8,8	↓	Так
3	17282	Старокошарівська гімназія	I-II			76		9	8,4	↓	Так