



## ІНФОРМАЦІЙНА ДОВІДКА ЩОДО РОЗРАХУНКУ ОБСЯГУ ОСВІТНЬОЇ СУБВЕНЦІЇ НА 2026 РІК

### ЛЮБЕШІВСЬКА ТГ

#### Базова інформація про засновника:

Засновник	Любешівська селищна територіальна громада		
Код бюджету	0352600000		
Область	Волинська	Фактична наповнюваність класів	13,53
Тип	Селищна ТГ	Розрахункова наповнюваність класів	14,5

Для цілей розрахунку освітньої субвенції громада не вважається прифронтовою.

З цієї причини тимчасова РНК (ТРНК) на 2026 рік визначається як РНК з буфером.

Це означає, що фактична наповнюваність класів (ФНК) порівнюється із замороженою РНК 2025 бюджетного року (ЗРНК).

Якщо значення ЗРНК близьке до ФНК (різниця не більше 1), ТРНК дорівнює ЗРНК.

Якщо ФНК набагато менше ЗРНК, ТРНК стає ЗРНК-1 (нижній буфер), у протилежному випадку стає ЗРНК+1 (верхній буфер).

Таким чином, ТРНК завжди знаходиться поруч з ЗРНК, за винятком того, що ТРНК не може бути менше 10 або більше 27,5.

Для Любешівської громади ЗРНК дорівнювала 14,5; ФНК після округлення до половини цілого дорівнює 13,5.

Допустимі значення ТРНК знаходяться в інтервалі (ЗРНК-1;ЗРНК+1) = (13,5;15,5).

Оскільки ФНК в межах допустимого інтервалу, ТРНК отримує значення ЗРНК = 14,5.

#### Підсумки розподілу субвенції на 2026 рік:

	К-ть учнів (факт)	К-ть класів (факт)	Сума (тис. грн)	На учня (грн)	На клас (грн)
Учні комунальних ЗЗСО, з них у гірських населених пунктах	4 247	314	189 359,8	44 587	603 057
у тому числі поділ класів на групи			2 618,7		
Українознавчий компонент					
Індивідуальні учні - екстернат	3		52,3	17 433	
Індивідуальні учні - сімейна форма	159		2 588,8	16 282	
Індивідуальні учні - ТОТ					
Учні спеціальних ЗЗСО (класів) з них у гірських населених пунктах					
у тому числі поділ класів на групи					
Учні НРЦ, з них у гірських населених пунктах					
Учні класів з вечірньою формою					
Вихованці пансіонів	19		625,3	32 911	
Вихованці спеціальних пансіонів					
Вихованці НРЦ					
Асистенти в інклюзивних класах		51	13 968,7		273 896
Учні ЗПО					
<b>Любешівська ТГ</b>	<b>4 409</b>	<b>314</b>	<b>206 595,0</b>		

Освітня субвенція, розрахована на весь бюджетний 2026 рік (не є остаточною, оскільки заплановано перерахунок її обсягів на вересень-грудень 2026 року), тис. грн:	<b>206 595,0</b>
Освітня субвенція, виділена на 8 місяців бюджетного 2026 року (68,6%), тис. грн:	<b>141 724,1</b>

**Детальний розрахунок обсягу освітньої субвенції для Любешівської селищної територіальної громади**

**Коефіцієнти, що застосовуються для даної АТО:**

Розрахункова наповнюваність класів	14,5
Коефіцієнт Кіпп для денних ЗЗСО	0,530
Розподіл на одного учня для педагогічних працівників, які не проводять уроки (денні ЗЗСО), грн	7 700
Коефіцієнт Кіпп для вечірніх шкіл	0,530
Розподіл на одного учня, для педагогічних працівників, які не проводять уроки (вечірні школи), грн	7 700
Коефіцієнт поділу класів на групи при вивченні окремих предметів для учнів групи I	1,017
Коефіцієнт поділу класів на групи при вивченні окремих предметів для учнів групи II	1,047
Коефіцієнт скорочення	1,00

**Коефіцієнти, що застосовуються для всіх АТО:**

Норматив бюджетної забезпеченості (грн)	14 527,5
Річна заробітна плата вчителів з нарахуваннями (тис. грн)	312,7
Річна заробітна плата асистентів вчителів з нарахуваннями (тис. грн)	273,9
Річна заробітна плата керівників ІРЦ з нарахуваннями (тис. грн)	401,4
Річна заробітна плата педпрацівників ІРЦ з нарахуваннями (тис. грн)	349,6
Розрахункова наповнюваність спеціальних класів (також приватних НРЦ)	9,0
Розрахункова наповнюваність класів НРЦ	6,0

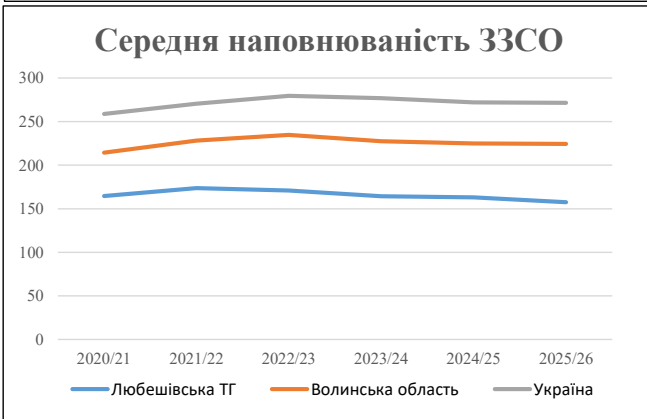
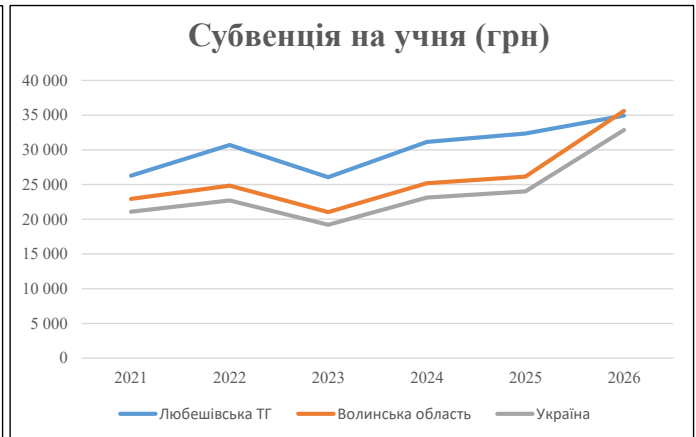
Рівень освіти	Учні	З них учні гірських шкіл			Класи	Розрахункова наповнюваність класу (групи)	Розрахункова кількість класів (групи)	Кількість годин навчального плану	Кількість необхідних годин у тиждень	Кількість ставок	Зарплати вчителів, тис. грн	Розподіл на одного учня, для пед. працівників, які не проводять уроки, грн	Зарплата пед. персоналу, що не проводять уроки, тис. грн	Зарплата пед. гірську місцевість, без поділу на групи, тис. грн	Коефіцієнт поділу класів на групи	Кількість ставок вчителів для поділу класів на групи	Зарплати персоналу, що проводить уроки у групах при події класів, тис. грн	Зарплата пед. персоналу разом (без надбавки за гірську місцевість), тис. грн	Відсоток учнів гірських шкіл	Надбавка для гірської місцевості	Зарплата всього пед. персоналу разом, тис. грн	
		гр. 1	гр. 2	гр. 3																		гр. 4
Як розраховано	Факт	Факт	Факт	Постанова	гр. 1 / гр. 4	Постанова	гр. 5 * гр. 6	гр. 7 / 18	гр. 8 * 14527,51	Постанова	гр. 1 * гр. 10 / 1000	гр. 9 + гр. 11	Постанова	гр. 8 * гр. 13	гр. 14 * 14527,51	гр. 12 + гр. 15	гр. 2 / гр. 1	0,25 * гр. 16 * гр. 17	гр. 16 + гр. 18			
<b>Загальні ЗЗСО</b>																						
Початкова (1-4)	1 309			125	14,5	91	23	2 093	116,3	36 355	7 700	10 079			46 434							
Базова (5-9)	2 229	0		146	14,5	154	32,7	5 036	279,8	87 471	7 700	17 162		0,017	104 633	8,38	2 619	189 360				189 360
Старша (10-11)	709			43	14,5	49	35,5	1 740	96,6	30 215	7 700	5 459			35 674							
<b>Українознавчий компонент</b>																						
Початкова (1-4)	0			0	14,5	0	6	0	0,0	0	7 700	0			0							
Базова (5-9)	0	0		0	14,5	0	8	0	0,0	0	7 700	0		0,017	0,00		0	0				0
Старша (10-11)	0			0	14,5	0	14	0	0,0	0	7 700	0			0							
<b>Індивідуальна освіта</b>																						
Екстернат (1-4)	0									0												
Екстернат (5-9)	2		0							37												52
Екстернат (10-12)	1									16												
Сімейна форма (1-4)	35									458												
Сімейна форма (5-9)	71		0							1 300												2 589
Сімейна форма (10-12)	53									832												
TOT (1-4)	0									0												
TOT (5-9)	0		0							0												0
TOT (10-12)	0									0												
<b>Спеціальна освіта</b>																						
Початкова (1-4)	0			0	9	0	36															
Базова (5-9)	0		0		9	0	36							0,047	0,00		0	0				0
Старша (10-11)	0			0	9	0	36															
<b>Навчально-реабілітаційні центри</b>																						
Початкова (1-4)	0			0	6	0	36				7 700											
Базова (5-9)	0		0		6	0	36				7 700			0,047	0,00		0	0				0
Старша (10-11)	0			0	6	0	36				7 700											
<b>Учні, які проживають в пансіонах (кількість ставок = кількість груп * 2)</b>																						
Загальні пансіони	19	0		0	20	1				2,0	625					625						625
Спеціальні пансіони	0			0	9	0																0
НРЦ	0			0	6	0																0
<b>Інклюзивні класи (кількість ставок = кількість класів * 1; обсяг субвенції = кількість ставок * 273,9), в колонках А і Б - кількість всіх і гірських інклюзивних класів після агрегації, у колонці Н - відсоток гірських інклюзивних класів</b>																						
Інклюзія	51	0				51				51,0	13 969					13 969						13 969
<b>Вечірна освіта</b>																						
Вечірні школи	0	0	0		16		23															0
<b>Заклади професійної освіти</b>																						
ЗПО	0	0	0		26																	0
<b>Разом</b>	<b>4 409</b>			<b>314</b>		<b>294</b>		<b>8 868</b>	<b>545,7</b>	<b>171 276</b>		<b>32 700</b>		<b>201 335</b>								<b>206 595,0</b>

## Історичні дані щодо учнів комунальних ЗЗСО Любешівської селищної територіальної громади

Фактичні значення за навчальні роки	2020/21	2021/22	2022/23	2023/24	2024/25	2025/26
Кількість учнів ЗЗСО	5 102	5 036	4 955	4 763	4 565	4 409
ФНК	16,1	15,5	13,8	14,3	14,9	13,5
РНК	15,5	14,5	14,5	14,5	14,5	14,5
Кількість ЗЗСО	31	29	29	29	28	28
Середня наповнюваність ЗЗСО	165	174	171	164	163	157

Дані за бюджетні роки	2021	2022	2023	2024	2025	2026
Обсяг субвенції (тис. грн)	134 049,1	154 544,8	129 129,6	148 318,4	147 721,8	154 041,0
Субвенція на учня (грн)	26 274	30 688	26 060	31 140	32 360	34 938

Зміна за роками	2021/22	2022/23	2023/24	2024/25	2025/26
Учні (%)	-1,3%	-1,6%	-3,9%	-4,2%	-3,4%
Субвенція (%)	15,3%	-16,4%	14,9%	-0,4%	4,3%
Субвенція на учня (%)	16,8%	-15,1%	19,5%	3,9%	8,0%
ФНК	-0,60	-1,71	0,52	0,57	-1,34

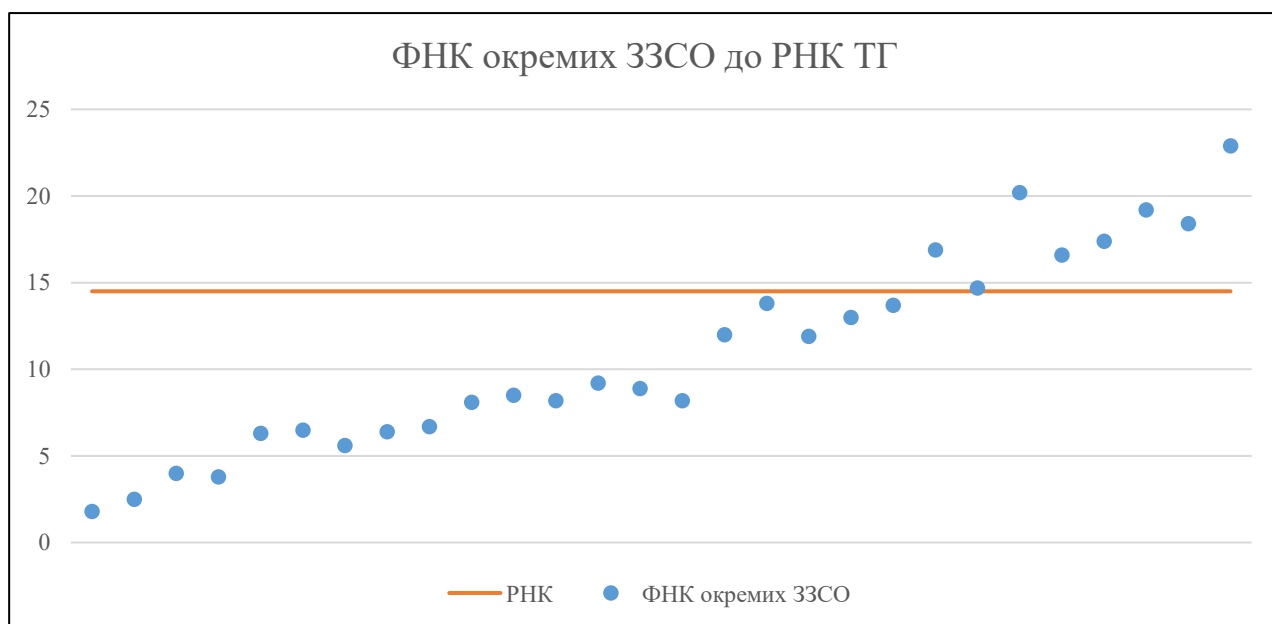


## Мережа ЗЗСО Любешівської селищної територіальної громади

	ЗЗСО		Учні		ФНК
Звичайний ЗЗСО	25	89,3%	4 265	96,7%	14,4
Опорний ЗЗСО					
Філія ЗЗСО	3	10,7%	144	3,3%	8,5
Загалом	28	100,0%	4 409	100,0%	13,5

ЗЗСО крім спеціальних та НРЦ		ЗЗСО		Учні		ФНК
ЗЗСО з ФНК більш ніж 15,5 (РНК + 1)	7	25,0%	2 844	64,5%	19,5	
ЗЗСО з ФНК від 13,5 до 15,5	3	10,7%	451	10,2%	14,1	
ЗЗСО з ФНК менш ніж 13,5 (РНК - 1)	18	64,3%	1 114	25,3%	8,2	
ЗЗСО без класів						
Загалом (крім спеціальних та НРЦ)	28	100,0%	4 409	100,0%	13,5	

	ЗЗСО		Учні		ФНК
Менше 20 учнів	4	14,3%	44	1,0%	2,9
Від 20 до 50 учнів	2	7,1%	51	1,2%	6,4
Від 50 до 100 учнів	9	32,1%	637	14,4%	7,8
Від 100 до 200 учнів	7	25,0%	1 002	22,7%	13,7
Від 200 до 300 учнів					
Від 300 до 400 учнів	4	14,3%	1 332	30,2%	18,2
Від 400 до 600 учнів	1	3,6%	405	9,2%	18,4
Від 600 до 800 учнів					
Від 800 до 1000 учнів	1	3,6%	938	21,3%	22,9
Від 1000 до 1500 учнів					
Більше 1500 учнів					
Загалом	28	100,0%	4 409	100,0%	13,5



На графіку ЗЗСО упорядковані за збільшенням наповнюваності

**Перелік закладів загальної середньої освіти Любешівської селищної територіальної громади  
РНК = 14,5, ФНК = 13,53**

↑	ЗЗСО з ФНК більш ніж 15,5 (РНК + 1)
↔	ЗЗСО з ФНК від 13,5 до 15,5
↓	ЗЗСО з ФНК менш ніж 13,5 (РНК - 1)
—	ЗЗСО без класів

№ з/п	ID в АІКОМ	Назва ЗЗСО	Факт. ступ.	Статус	ID в АІКОМ опорного ЗЗСО	Кіл-ть учнів	з них за індивід. формою	Кіл-ть класів	ФНК		Включено до розрахунку субвенції
1	17431	ОЗЗСО "Любешівський ліцей"	I-III	Опорна		938	44	41	22,9	↑	Так
2	17422	ЗЗСО "Бірківський ліцей"	I-III			303	13	15	20,2	↑	Так
3	17430	ЗЗСО "Залазівський ліцей"	I-III			383	13	20	19,2	↑	Так
4	17434	ЗЗСО "Седлищенський ліцей"	I-III			405	26	22	18,4	↑	Так
5	17426	ЗЗСО "Велівський ліцей"	I-III			331	13	19	17,4	↑	Так
6	17448	ЗЗСО "Цирська гімназія"	I-III			169	5	10	16,9	↑	Так
7	17429	ЗЗСО "Залізницький ліцей ім. І.Пасевича"	I-III			315	6	19	16,6	↑	Так
8	17432	ОЗЗСО "Люб'язівський ліцей"	I-III	Опорна		176	5	12	14,7	↔	Так
9	17437	ЗЗСО "В'язівненська гімназія"	I-III			124	10	9	13,8	↔	Так
10	17423	ЗЗСО "Бихівський ліцей"	I-III			151	10	11	13,7	↔	Так
11	17425	ЗЗСО "Великокурінський ліцей"	I-III			143	6	11	13	↓	Так
12	17444	філія ОЗЗСО "Підкормільська гімназія"	I-III	Філія	17431	108	7	9	12	↓	Так
13	17435	ЗЗСО " Судченський ліцей"	I-III			131	5	11	11,9	↓	Так
14	17438	ЗЗСО "Дольська гімназія"	I-III			83	2	9	9,2	↓	Так
15	17427	ЗЗСО " Грківський ліцей"	I-III			89		10	8,9	↓	Так
16	17439	ЗЗСО "Лахвичівська гімназія"	I-III			68		8	8,5	↓	Так
17	17441	ЗЗСО"Любешівськоволянська гімназія"	I-III			74	7	9	8,2	↓	Так
18	17421	ЗЗСО "Березичівський ліцей"	I-III			90	3	11	8,2	↓	Так
19	17428	ЗЗСО "Деревківський ліцей"	I-III			65	7	8	8,1	↓	Так
20	17440	ЗЗСО "Лобненська гімназія"	I-III			60	4	9	6,7	↓	Так
21	17447	"Хоцунська гімназія" - філія ОЗЗСО "Люб'язівський ліцей"	I-III	Філія	17432	26	5	4	6,5	↓	Так
22	17442	ЗЗСО " Мукошинська гімназія"	I-III			58	5	9	6,4	↓	Так
23	17451	ЗЗСО "Прохідська початкова школа"	I			25		4	6,3	↓	Так
24	17446	ЗЗСО "Угриничівська гімназія"	I-III			50	2	9	5,6	↓	Так
25	17436	ЗЗСО "Березновільська початкова школа"	I			12		3	4	↓	Так
26	17454	ЗЗСО "Рудківська початкова школа"	I			15		4	3,8	↓	Так
27	17455	Селісоцька початкова школа- філія ОЗЗСО "Любешівський ліцей"	I	Філія	17431	10		4	2,5	↓	Так
28	17456	ЗЗСО "Новоберезичівська початкова школа Любешівський ліцей"	I			7		4	1,8	↓	Так