



ІНФОРМАЦІЙНА ДОВІДКА ЩОДО РОЗРАХУНКУ ОБСЯГУ ОСВІТНЬОЇ СУБВЕНЦІЇ НА 2026 РІК

КОВЕЛЬСЬКА ТГ

Базова інформація про засновника:

Засновник	Ковельська міська територіальна громада		
Код бюджету	0355900000		
Область	Волинська	Фактична наповнюваність класів	24,99
Тип	Міська ТГ	Розрахункова наповнюваність класів	25,0

Для цілей розрахунку освітньої субвенції громада не вважається прифронтовою.

З цієї причини тимчасова РНК (ТРНК) на 2026 рік визначається як РНК з буфером.

Це означає, що фактична наповнюваність класів (ФНК) порівнюється із замороженою РНК 2025 бюджетного року (ЗРНК).

Якщо значення ЗРНК близьке до ФНК (різниця не більше 1), ТРНК дорівнює ЗРНК.

Якщо ФНК набагато менше ЗРНК, ТРНК стає ЗРНК-1 (нижній буфер), у протилежному випадку стає ЗРНК+1 (верхній буфер).

Таким чином, ТРНК завжди знаходиться поруч з ЗРНК, за винятком того, що ТРНК не може бути менше 10 або більше 27,5.

Для Ковельської громади ЗРНК дорівнювала 25; ФНК після округлення до половини цілого дорівнює 25.

Допустимі значення ТРНК знаходяться в інтервалі (ЗРНК-1;ЗРНК+1) = (24;26).

Оскільки ФНК в межах допустимого інтервалу, ТРНК отримує значення ЗРНК = 25.

Підсумки розподілу субвенції на 2026 рік:

	К-ть учнів (факт)	К-ть класів (факт)	Сума (тис. грн)	На учня (грн)	На клас (грн)
Учні комунальних ЗЗСО, з них у гірських населених пунктах	9 697	388	257 887,3	26 595	664 658
у тому числі поділ класів на групи			25 054,1		
Українознавчий компонент					
Індивідуальні учні - екстернат	37		622,4	16 820	
Індивідуальні учні - сімейна форма	41		690,3	16 838	
Індивідуальні учні - ТОТ					
Учні спеціальних ЗЗСО (класів) з них у гірських населених пунктах	23	4	2 041,0	88 738	510 241
у тому числі поділ класів на групи			88,2		
Учні НРЦ, з них у гірських населених пунктах					
Учні класів з вечірньою формою	86	2	2 397,0	27 873	1 198 519
Вихованці пансіонів					
Вихованці спеціальних пансіонів					
Вихованці НРЦ					
Асистенти в інклюзивних класах		87	23 829,0		273 896
Учні ЗПО					
Ковельська ТГ	9 884	394	287 467,0		

Освітня субвенція, розрахована на весь бюджетний 2026 рік (не є остаточною, оскільки заплановано перерахунок її обсягів на вересень-грудень 2026 року), тис. грн:	287 467,0
Освітня субвенція, виділена на 8 місяців бюджетного 2026 року (68,6%), тис. грн:	197 202,4

Детальний розрахунок обсягу освітньої субвенції для Ковельської міської територіальної громади

Коефіцієнти, що застосовуються для даної АТО:

Розрахункова наповнюваність класів	25,0
Коефіцієнт Кіпп для денних ЗЗСО	0,230
Розподіл на одного учня для педагогічних працівників, які не проводять уроки (денні ЗЗСО), грн	3 341
Коефіцієнт Кіпп для вечірніх шкіл	0,230
Розподіл на одного учня, для педагогічних працівників, які не проводять уроки (вечірні школи), грн	3 341
Коефіцієнт поділу класів на групи при вивченні окремих предметів для учнів групи I	1,125
Коефіцієнт поділу класів на групи при вивченні окремих предметів для учнів групи II	1,047
Коефіцієнт скорочення	1,00

Коефіцієнти, що застосовуються для всіх АТО:

Норматив бюджетної забезпеченості (грн)	14 527,5
Річна заробітна плата вчителів з нарахуваннями (тис. грн)	312,7
Річна заробітна плата асистентів вчителів з нарахуваннями (тис. грн)	273,9
Річна заробітна плата керівників ІРЦ з нарахуваннями (тис. грн)	401,4
Річна заробітна плата педпрацівників ІРЦ з нарахуваннями (тис. грн)	349,6
Розрахункова наповнюваність спеціальних класів (також приватних НРЦ)	9,0
Розрахункова наповнюваність класів НРЦ	6,0

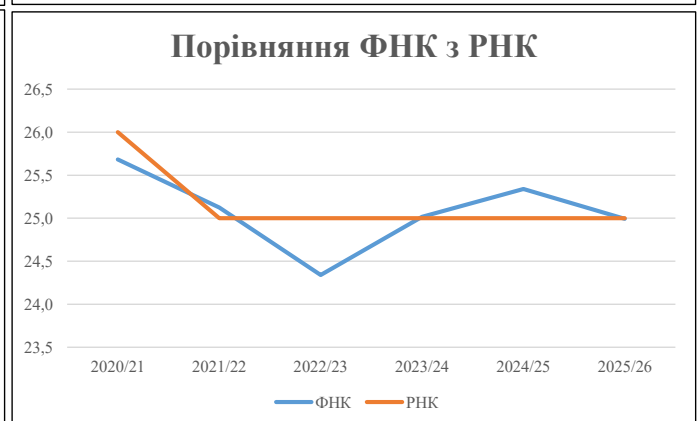
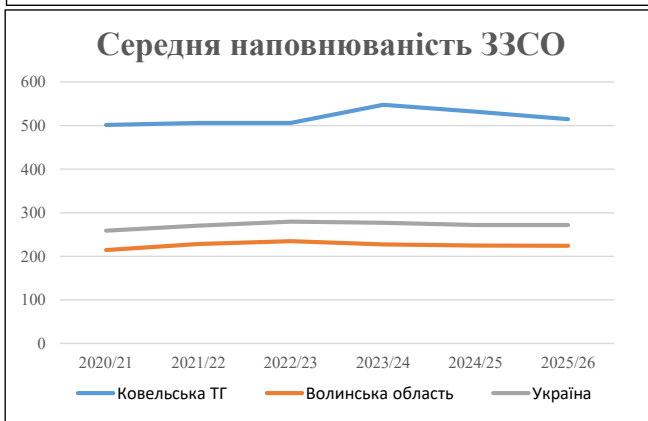
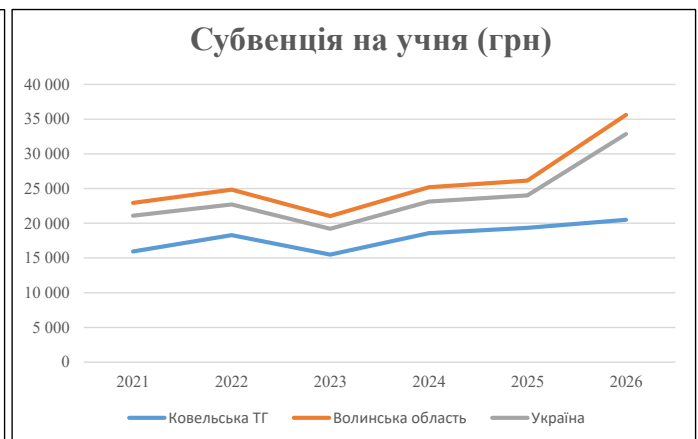
Рівень освіти	Учні	З них учні гірських шкіл			Класи	Розрахункова наповнюваність класу (групи)	Розрахункова к-ть класів (групи)	К-ть годин навчального плану	К-ть годин у тиждень	К-ть необхідних класів	К-ть ставок	Зарплати вчителів, тис. грн	Розподіл на одного учня, для пед. працівників, які не проводять уроки, грн	Зарплата пед. персоналу, що не проводить уроки, тис. грн	Зарплата пед. гірську місцевість, без поділу на групи, тис. грн	Коефіцієнт поділу класів на групи	К-ть ставок вчителів для поділу класів на групи	Зарплати персоналу, що проводить уроки у групах при поділі класів, тис. грн	Зарплата пед. персоналу разом (без надбавки за гірську місцевість), тис. грн	Відсоток учнів гірських шкіл	Надбавка для гірської місцевості	Зарплата всього пед. персоналу разом, тис. грн			
		гр. 1	гр. 2	гр. 3																			гр. 4	гр. 5	гр. 6
Як розраховано	Факт	Факт	Факт	Постанова	гр. 1 / гр. 4	Постанова	гр. 5 * гр. 6	гр. 7 / 18	гр. 8 * 14527,51	Постанова	гр. 1 * гр. 10 / 1000	гр. 9 + гр. 11	Постанова	гр. 8 * гр. 13	гр. 14 * 14527,51	гр. 12 + гр. 15	гр. 2 / гр. 1	0,25 * гр. 16 * гр. 17	гр. 16 + гр. 18						
Загальні ЗЗСО																									
Початкова (1-4)	3 455		144	25,0	139	23	3 197	177,6	55 531	3 341	11 544	67 076				0,125	80,13	25 054	257 887				257 887		
Базова (5-9)	5 066	0	201	25,0	203	32,7	6 638	368,8	115 303	3 341	16 927	132 230													
Старша (10-11)	1 176		43	25,0	48	35,5	1 704	94,7	29 598	3 341	3 929	33 528													
Українознавчий компонент																									
Початкова (1-4)	0		0	25,0	0	6	0	0,0	0	3 341	0	0				0,125	0,00	0	0				0		
Базова (5-9)	0	0	0	25,0	0	8	0	0,0	0	3 341	0	0													
Старша (10-11)	0		0	25,0	0	14	0	0,0	0	3 341	0	0													
Індивідуальна освіта																									
Екстернат (1-4)	0								0																
Екстернат (5-9)	16	0							293											622				622	
Екстернат (10-12)	21								329																
Сімейна форма (1-4)	8								105																
Сімейна форма (5-9)	26	0							476											690				690	
Сімейна форма (10-12)	7								110																
TOT (1-4)	0								0																
TOT (5-9)	0	0							0											0				0	
TOT (10-12)	0								0																
Спеціальна освіта																									
Початкова (1-4)	23		4	9	3	36	108	6,0	1 876	3 341	77	1 953				0,047	0,28	88	2 041					2 041	
Базова (5-9)	0	0	0	9	0	36																			
Старша (10-11)	0		0	9	0	36																			
Навчально-реабілітаційні центри																									
Початкова (1-4)	0		0	6	0	36				3 341															
Базова (5-9)	0	0	0	6	0	36				3 341						0,047	0,00	0	0					0	
Старша (10-11)	0		0	6	0	36				3 341															
Учні, які проживають в пансіонах (кількість ставок = кількість груп * 2)																									
Загальні пансіони	0	0		20	0																				0
Спеціальні пансіони	0	0		9	0																				0
НРЦ	0	0		6	0																				0
Інклюзивні класи (кількість ставок = кількість класів * 1; обсяг субвенції = кількість ставок * 273,9), в колонках А і Б - кількість всіх і гірських інклюзивних класів після агрегації, у колонці Н - відсоток гірських інклюзивних класів																									
Інклюзія	87	0		87					87,0	23 829															23 829
Вечірня освіта																									
Вечірні школи	86	0	2	16	6	23	138	7,7	2 397											2 397					2 397
Заклади професійної освіти																									
ЗПО	0	0	0	26																					0
Разом	9 884		394		399		11 785	741,7	229 847		32 555	261 012													287 467,0

Історичні дані щодо учнів комунальних ЗЗСО Ковельської міської територіальної громади

Фактичні значення за навчальні роки	2020/21	2021/22	2022/23	2023/24	2024/25	2025/26
Кількість учнів ЗЗСО	10 530	10 628	10 626	10 407	10 111	9 775
ФНК	25,7	25,1	24,3	25,0	25,3	25,0
РНК	26,0	25,0	25,0	25,0	25,0	25,0
Кількість ЗЗСО	21	21	21	19	19	19
Середня наповнюваність ЗЗСО	501	506	506	548	532	514

Дані за бюджетні роки	2021	2022	2023	2024	2025	2026
Обсяг субвенції (тис. грн)	167 773,7	194 566,6	164 611,0	193 321,6	195 446,3	200 432,4
Субвенція на учня (грн)	15 933	18 307	15 491	18 576	19 330	20 505

Зміна за роками		2021/22	2022/23	2023/24	2024/25	2025/26
Учні (%)		0,9%	0,0%	-2,1%	-2,8%	-3,3%
Субвенція (%)		16,0%	-15,4%	17,4%	1,1%	2,6%
Субвенція на учня (%)		14,9%	-15,4%	19,9%	4,1%	6,1%
ФНК		-0,56	-0,79	0,68	0,32	-0,35

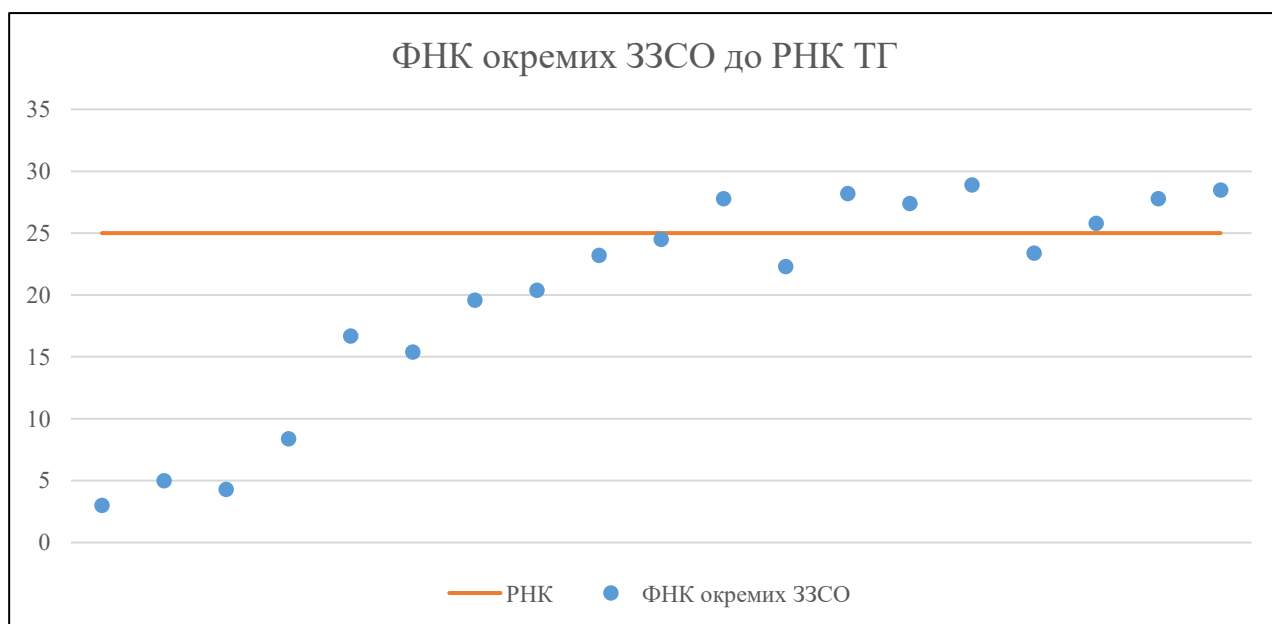


Мережа ЗЗСО Ковельської міської територіальної громади

	ЗЗСО		Учні		ФНК
	кількість	відсоток	кількість	відсоток	кількість
Звичайний ЗЗСО	19	100,0%	9 960	100,0%	24,5
Опорний ЗЗСО					
Філія ЗЗСО					
Загалом	19	100,0%	9 960	100,0%	25,0

ЗЗСО крім спеціальних та НРЦ	ЗЗСО		Учні		ФНК
	кількість	відсоток	кількість	відсоток	кількість
ЗЗСО з ФНК більш ніж 26 (РНК + 1)	6	31,6%	5 685	57,1%	28,1
ЗЗСО з ФНК від 24 до 26	2	10,5%	1 402	14,1%	25,5
ЗЗСО з ФНК менш ніж 24 (РНК - 1)	11	57,9%	2 873	28,8%	19,2
ЗЗСО без класів					
Загалом (крім спеціальних та НРЦ)	19	100,0%	9 960	100,0%	25,0

	ЗЗСО		Учні		ФНК
	кількість	відсоток	кількість	відсоток	кількість
Менше 20 учнів	1	5,3%	12	0,1%	3,0
Від 20 до 50 учнів	3	15,8%	96	1,0%	5,6
Від 50 до 100 учнів					
Від 100 до 200 учнів	3	15,8%	515	5,2%	17,2
Від 200 до 300 учнів	2	10,5%	436	4,4%	21,8
Від 300 до 400 учнів	2	10,5%	681	6,8%	26,2
Від 400 до 600 учнів					
Від 600 до 800 учнів	1	5,3%	736	7,4%	22,3
Від 800 до 1000 учнів	2	10,5%	1 890	19,0%	27,8
Від 1000 до 1500 учнів	5	26,3%	5 594	56,2%	26,8
Більше 1500 учнів					
Загалом	19	100,0%	9 960	100,0%	25,0



На графіку ЗЗСО упорядковані за збільшенням наповнюваності

Перелік закладів загальної середньої освіти Ковельської міської територіальної громади
РНК = 25, ФНК = 24,99

↑	ЗЗСО з ФНК більш ніж 26 (РНК + 1)
↔	ЗЗСО з ФНК від 24 до 26
↓	ЗЗСО з ФНК менш ніж 24 (РНК - 1)
—	ЗЗСО без класів

№ з/п	ID в АІКОМ	Назва ЗЗСО	Факт. ступ.	Статус	ID в АІКОМ опорного ЗЗСО	Кіл-ть учнів	з них за індивід. формою	Кіл-ть класів	ФНК		Включено до розрахунку субвенції
1	17254	Ліцей №7 м. Ковеля	I-III			1012	43	35	28,9	↑	Так
2	17248	ЛІЦЕЙ №1 м.КОВЕЛЯ	I-III			1226	13	43	28,5	↑	Так
3	17250	Ліцей №3 імені Лесі Українки	I-III			903		32	28,2	↑	Так
4	17260	Ліцей №13 м.Ковеля	I-III			1195	2	43	27,8	↑	Так
5	17251	Ліцей імені Олени Пчілки	II-III			362		13	27,8	↑	Так
6	17257	Ліцей №10 м.Ковеля	I-III			987	3	36	27,4	↑	Так
7	17258	Ліцей №11 м.Ковеля	I-III			1083	3	42	25,8	↔	Так
8	17249	Гімназія №2 м. Ковеля	I-II			319	2	13	24,5	↔	Так
9	17259	Ліцей №12 м. Ковеля	I-III			1078	41	46	23,4	↓	Так
10	17253	Гімназія №6 м. Ковеля	I-II			232	2	10	23,2	↓	Так
11	17255	ЛІЦЕЙ "ОБЕРІГ"	I-III			736	6	33	22,3	↓	Так
12	17256	Гімназія №9 м.Ковеля	I-II			204	3	10	20,4	↓	Так
13	17264	Білинська гімназія	I-II			196		10	19,6	↓	Так
14	17269	Зеленська гімназія	I-II			150	1	9	16,7	↓	Так
15	17283	Тойкутський ліцей	I-III			169		11	15,4	↓	Так
16	17290	Гішинська гімназія	I-II			42	8	5	8,4	↓	Ні
17	17312	Колодницька початкова школа	I			20		4	5	↓	Так
18	17291	Доротищенська гімназія	I-II			34	5	8	4,3	↓	Ні
19	17727	Ружинська початкова школа	I			12		4	3	↓	Так