



ІНФОРМАЦІЙНА ДОВІДКА ЩОДО РОЗРАХУНКУ ОБСЯГУ ОСВІТНЬОЇ СУБВЕНЦІЇ НА 2026 РІК

КОЛКІВСЬКА ТГ

Базова інформація про засновника:

Засновник	Колківська селищна територіальна громада		
Код бюджету	0353000000		
Область	Волинська	Фактична наповнюваність класів	12,13
Тип	Селищна ТГ	Розрахункова наповнюваність класів	12,5

Для цілей розрахунку освітньої субвенції громада не вважається прифронтовою.

З цієї причини тимчасова РНК (ТРНК) на 2026 рік визначається як РНК з буфером.

Це означає, що фактична наповнюваність класів (ФНК) порівнюється із замороженою РНК 2025 бюджетного року (ЗРНК).

Якщо значення ЗРНК близьке до ФНК (різниця не більше 1), ТРНК дорівнює ЗРНК.

Якщо ФНК набагато менше ЗРНК, ТРНК стає ЗРНК-1 (нижній буфер), у протилежному випадку стає ЗРНК+1 (верхній буфер).

Таким чином, ТРНК завжди знаходиться поруч з ЗРНК, за винятком того, що ТРНК не може бути менше 10 або більше 27,5.

Для Колківської громади ЗРНК дорівнювала 13,5; ФНК після округлення до половини цілого дорівнює 12.

Допустимі значення ТРНК знаходяться в інтервалі (ЗРНК-1;ЗРНК+1) = (12,5;14,5).

Оскільки ФНК менше 12,5, ТРНК отримує значення нижнього буфера ЗРНК-1 = 12,5.

Підсумки розподілу субвенції на 2026 рік:

	К-ть учнів (факт)	К-ть класів (факт)	Сума (тис. грн)	На учня (грн)	На клас (грн)
Учні комунальних ЗЗСО, з них у гірських населених пунктах	2 354	194	117 802,1	50 043	607 227
у тому числі поділ класів на групи			1 666,2		
Українознавчий компонент					
Індивідуальні учні - екстернат					
Індивідуальні учні - сімейна форма	70		1 155,8	16 512	
Індивідуальні учні - ТОТ					
Учні спеціальних ЗЗСО (класів) з них у гірських населених пунктах					
у тому числі поділ класів на групи					
Учні НРЦ, з них у гірських населених пунктах					
Учні класів з вечірньою формою					
Вихованці пансіонів					
Вихованці спеціальних пансіонів					
Вихованці НРЦ					
Асистенти в інклюзивних класах		49	13 420,9		273 896
Учні ЗПО					
Колківська ТГ	2 424	194	132 378,8		

Освітня субвенція, розрахована на весь бюджетний 2026 рік (не є остаточною, оскільки заплановано перерахунок її обсягів на вересень-грудень 2026 року), тис. грн:	132 378,8
Освітня субвенція, виділена на 8 місяців бюджетного 2026 року (68,6%), тис. грн:	90 811,9

Детальний розрахунок обсягу освітньої субвенції для Колківської селищної територіальної громади

Коефіцієнти, що застосовуються для даної АТО:

Розрахункова наповнюваність класів	12,5
Коефіцієнт Кіпп для денних ЗЗСО	0,530
Розподіл на одного учня для педагогічних працівників, які не проводять уроки (денні ЗЗСО), грн	7 700
Коефіцієнт Кіпп для вечірніх шкіл	0,530
Розподіл на одного учня, для педагогічних працівників, які не проводять уроки (вечірні школи), грн	7 700
Коефіцієнт поділу класів на групи при вивченні окремих предметів для учнів групи I	1,017
Коефіцієнт поділу класів на групи при вивченні окремих предметів для учнів групи II	1,047
Коефіцієнт скорочення	1,00

Коефіцієнти, що застосовуються для всіх АТО:

Норматив бюджетної забезпеченості (грн)	14 527,5
Річна заробітна плата вчителів з нарахуваннями (тис. грн)	312,7
Річна заробітна плата асистентів вчителів з нарахуваннями (тис. грн)	273,9
Річна заробітна плата керівників ІРЦ з нарахуваннями (тис. грн)	401,4
Річна заробітна плата педпрацівників ІРЦ з нарахуваннями (тис. грн)	349,6
Розрахункова наповнюваність спеціальних класів (також приватних НРЦ)	9,0
Розрахункова наповнюваність класів НРЦ	6,0

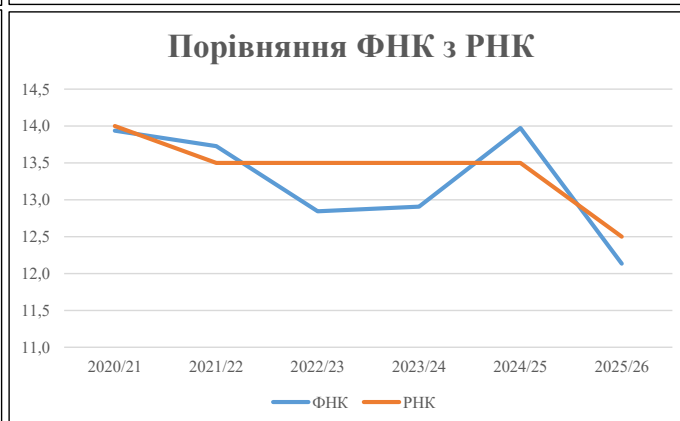
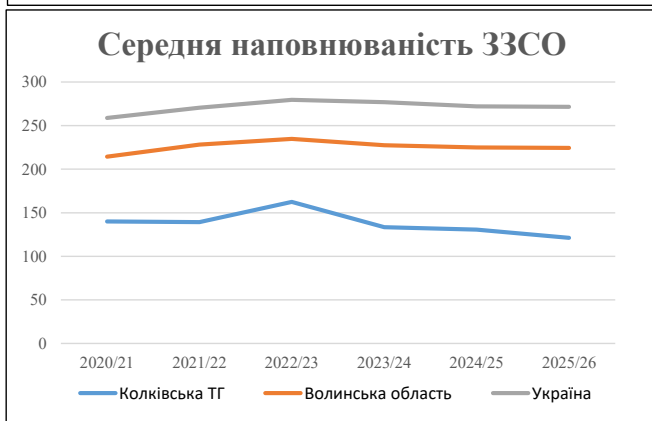
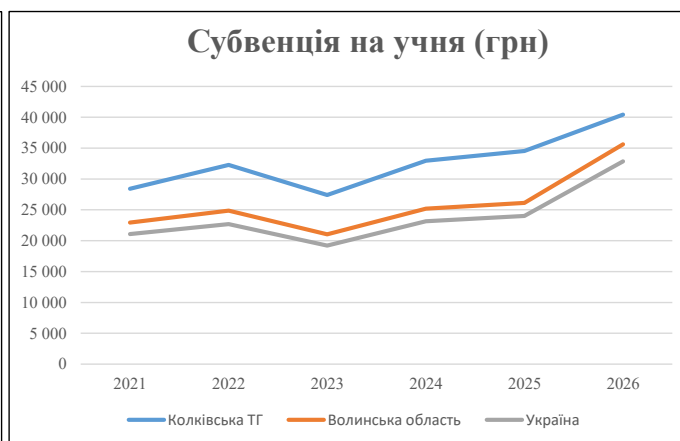
Рівень освіти	Учні	З них учні гірських шкіл			Класи	Розрахункова наповнюваність класу (групи)	Розрахункова кількість класів (групи)	Кількість годин навчального плану	Кількість необхідних годин у тиждень	Кількість ставок	Зарплати вчителів, тис. грн	Розподіл на одного учня, для пед. працівників, які не проводять уроки, грн	Зарплата пед. персоналу, що не проводить уроки, тис. грн	Зарплата пед. персоналу, що не проводить уроки, тис. грн	Зарплата пед. персоналу, що не проводить уроки, тис. грн	Зарплата пед. персоналу, що не проводить уроки, тис. грн	Зарплата пед. персоналу, що не проводить уроки, тис. грн	Зарплата пед. персоналу, що не проводить уроки, тис. грн	Відсоток учнів гірських шкіл	Надбавка для гірської місцевості	Зарплата всього пед. персоналу разом, тис. грн
		гр. 1	гр. 2	гр. 3																	
Як розраховано	Факт	Факт	Факт	Постанова	гр. 1 / гр. 4	Постанова	гр. 5 * гр. 6	гр. 7 / 18	гр. 8 * 14527,51	Постанова	гр. 1 * гр. 10 / 1000	гр. 9 + гр. 11	Постанова	гр. 8 * гр. 13	гр. 14 * 14527,51	гр. 12 + гр. 15	гр. 2 / гр. 1	0,25 * гр. 16 * гр. 17	гр. 16 + гр. 18		
Загальні ЗЗСО																					
Початкова (1-4)	796		83	12,5	64	23	1 472	81,8	25 568	7 700	6 129	31 697		0,017	5,33	1 666	117 802				117 802
Базова (5-9)	1 345	0	98	12,5	108	32,7	3 532	196,2	61 343	7 700	10 356	71 699									
Старша (10-11)	213		13	12,5	18	35,5	639	35,5	11 099	7 700	1 640	12 739									
Українознавчий компонент																					
Початкова (1-4)	0		0	12,5	0	6	0	0,0	0	7 700	0	0									0
Базова (5-9)	0	0	0	12,5	0	8	0	0,0	0	7 700	0	0	0,017	0,00	0	0					0
Старша (10-11)	0		0	12,5	0	14	0	0,0	0	7 700	0	0									0
Індивідуальна освіта																					
Екстернат (1-4)	0								0												0
Екстернат (5-9)	0	0							0												0
Екстернат (10-12)	0								0												0
Сімейна форма (1-4)	16								209												1 156
Сімейна форма (5-9)	38	0							696												1 156
Сімейна форма (10-12)	16								251												1 156
TOT (1-4)	0								0												0
TOT (5-9)	0	0							0												0
TOT (10-12)	0								0												0
Спеціальна освіта																					
Початкова (1-4)	0		0	9	0	36															0
Базова (5-9)	0	0	0	9	0	36							0,047	0,00	0	0					0
Старша (10-11)	0		0	9	0	36															0
Навчально-реабілітаційні центри																					
Початкова (1-4)	0		0	6	0	36				7 700											0
Базова (5-9)	0	0	0	6	0	36				7 700			0,047	0,00	0	0					0
Старша (10-11)	0		0	6	0	36				7 700											0
Учні, які проживають в пансіонах (кількість ставок = кількість груп * 2)																					
Загальні пансіони	0	0		20	0																0
Спеціальні пансіони	0	0		9	0																0
НРЦ	0	0		6	0																0
Інклюзивні класи (кількість ставок = кількість класів * 1; обсяг субвенції = кількість ставок * 273,9), в колонках А і Б - кількість всіх і гірських інклюзивних класів після агрегації, у колонці Н - відсоток гірських інклюзивних класів																					
Інклюзія	49	0		49					49,0	13 421					13 421						13 421
Вечірня освіта																					
Вечірні школи	0	0	0	16		23															0
Заклади професійної освіти																					
ЗПО	0	0	0	26																	0
Разом	2 424		194		190		5 643	362,5	112 588		18 125	129 557									132 378,8

Історичні дані щодо учнів комунальних ЗЗСО Колківської селищної територіальної громади

Фактичні значення за навчальні роки	2020/21	2021/22	2022/23	2023/24	2024/25	2025/26
Кількість учнів ЗЗСО	2 941	2 924	2 924	2 801	2 613	2 424
ФНК	13,9	13,7	12,8	12,9	14,0	12,1
РНК	14,0	13,5	13,5	13,5	13,5	12,5
Кількість ЗЗСО	21	21	18	21	20	20
Середня наповнюваність ЗЗСО	140	139	162	133	131	121

Дані за бюджетні роки	2021	2022	2023	2024	2025	2026
Обсяг субвенції (тис. грн)	83 570,2	94 440,5	80 136,6	92 306,8	90 227,5	98 011,1
Субвенція на учня (грн)	28 416	32 298	27 406	32 955	34 530	40 434

Зміна за роками		2021/22	2022/23	2023/24	2024/25	2025/26
Учні (%)		-0,6%	0,0%	-4,2%	-6,7%	-7,2%
Субвенція (%)		13,0%	-15,1%	15,2%	-2,3%	8,6%
Субвенція на учня (%)		13,7%	-15,1%	20,2%	4,8%	17,1%
ФНК		-0,21	-0,88	0,06	1,07	-1,84

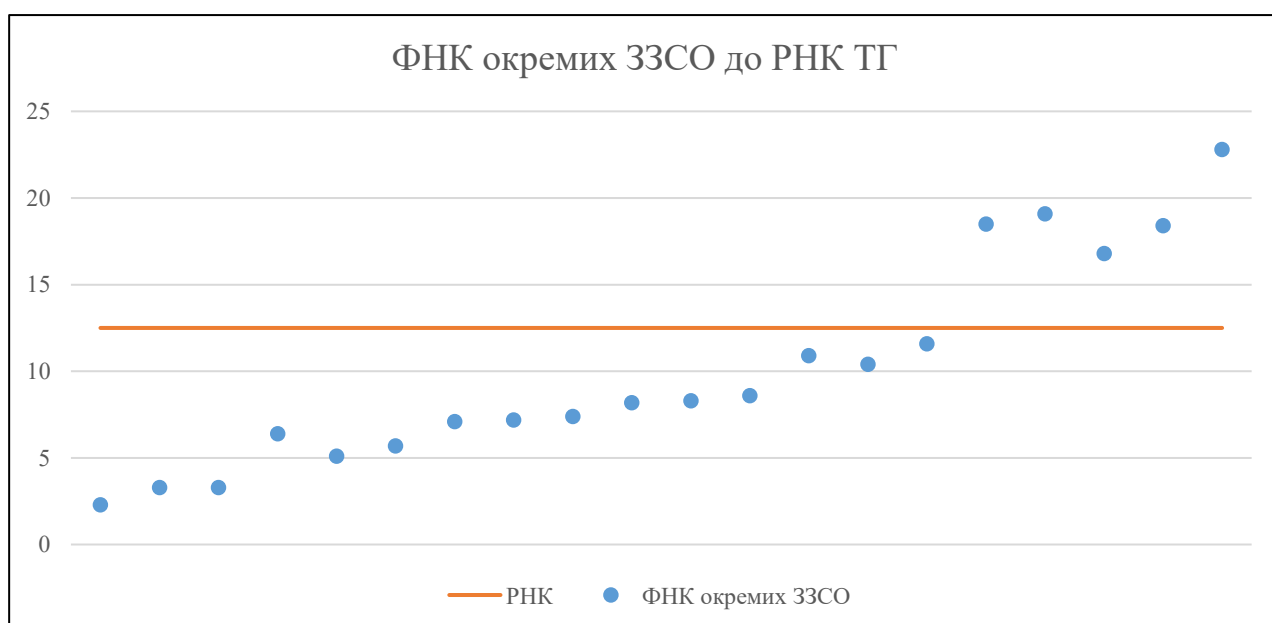


Мережа ЗЗСО Колківської селищної територіальної громади

	ЗЗСО		Учні		ФНК
	кількість	відсоток	кількість	відсоток	кількість
Звичайний ЗЗСО	16	80,0%	2 229	92,0%	13,1
Опорний ЗЗСО					
Філія ЗЗСО	4	20,0%	195	8,0%	8,1
Загалом	20	100,0%	2 424	100,0%	12,1

ЗЗСО крім спеціальних та НРЦ	ЗЗСО		Учні		ФНК
	кількість	відсоток	кількість	відсоток	кількість
ЗЗСО з ФНК більш ніж 13,5 (РНК + 1)	5	25,0%	1 508	62,2%	20,1
ЗЗСО з ФНК від 11,5 до 13,5	1	5,0%	104	4,3%	11,6
ЗЗСО з ФНК менш ніж 11,5 (РНК - 1)	14	70,0%	812	33,5%	7,4
ЗЗСО без класів					
Загалом (крім спеціальних та НРЦ)	20	100,0%	2 424	100,0%	12,1

	ЗЗСО		Учні		ФНК
	кількість	відсоток	кількість	відсоток	кількість
Менше 20 учнів	3	15,0%	30	1,2%	3,0
Від 20 до 50 учнів	2	10,0%	91	3,8%	5,7
Від 50 до 100 учнів	8	40,0%	587	24,2%	7,9
Від 100 до 200 учнів	4	20,0%	584	24,1%	15,0
Від 200 до 300 учнів	2	10,0%	404	16,7%	17,6
Від 300 до 400 учнів					
Від 400 до 600 учнів					
Від 600 до 800 учнів	1	5,0%	728	30,0%	22,8
Від 800 до 1000 учнів					
Від 1000 до 1500 учнів					
Більше 1500 учнів					
Загалом	20	100,0%	2 424	100,0%	12,1



На графіку ЗЗСО упорядковані за збільшенням наповнюваності

**Перелік закладів загальної середньої освіти Колківської селищної територіальної громади
РНК = 12,5, ФНК = 12,13**

↑	ЗЗСО з ФНК більш ніж 13,5 (РНК + 1)
↔	ЗЗСО з ФНК від 11,5 до 13,5
↓	ЗЗСО з ФНК менш ніж 11,5 (РНК - 1)
—	ЗЗСО без класів

№ з/п	ID в АІКОМ	Назва ЗЗСО	Факт. ступ.	Статус	ID в АІКОМ опорного ЗЗСО	Кіл-ть учнів	з них за індивід. формою	Кіл-ть класів	ФНК		Включено до розрахунку субвенції
1	17504	опорний заклад «Колківський ліцей»	I-III	Опорна		728	31	32	22,8	↑	Так
2	17518	Рудниківський ліцей	I-III			191	5	10	19,1	↑	Так
3	17513	Красновільський ліцей	I-III			185	8	10	18,5	↑	Так
4	17523	Чорницький ліцей ім. В.Мельника	I-III			202	2	11	18,4	↑	Так
5	17510	Гораймівський ліцей	I-III			202	20	12	16,8	↑	Так
6	17546	Старосільська гімназія - філія	I-II	Філія	17504	104	5	9	11,6	↔	Так
7	17537	Куликовичівська гімназія	I-II			98	2	9	10,9	↓	Так
8	17507	Великоосницький ліцей	I-III			104		10	10,4	↓	Так
9	17522	Четвертянський ліцей	I-III			86	1	10	8,6	↓	Так
10	17535	Копилівська гімназія	I-II			75		9	8,3	↓	Так
11	17543	Розничівська гімназія - філія	I-II	Філія	17504	74	1	9	8,2	↓	Так
12	17505	Боровицький ліцей	I-III			74	6	10	7,4	↓	Так
13	17509	Годомицька гімназія	I-II			65		9	7,2	↓	Так
14	17547	Тельчівська гімназія	I-II			64	8	9	7,1	↓	Так
15	17540	Майдан-Липненська гімназія	I-II			45	3	7	6,4	↓	Так
16	17531	Грузятинська гімназія	I-II			51		9	5,7	↓	Так
17	17536	Криничненська гімназія	I-II			46	8	9	5,1	↓	Так
18	17557	Новоукраїнська початкова школа-філія	I	Філія	17504	10	4	3	3,3	↓	Так
19	17552	Зарічківська початкова школа	I			13		4	3,3	↓	Так
20	17545	Ситницька початкова школа-філія	I	Філія	17504	7	1	3	2,3	↓	Так