



ІНФОРМАЦІЙНА ДОВІДКА ЩОДО РОЗРАХУНКУ ОБСЯГУ ОСВІТНЬОЇ СУБВЕНЦІЇ НА 2026 РІК

КІВЕРЦІВСЬКА ТГ

Базова інформація про засновника:

Засновник	Ківерцівська міська територіальна громада		
Код бюджету	0354500000		
Область	Волинська	Фактична наповнюваність класів	18,56
Тип	Міська ТГ	Розрахункова наповнюваність класів	18,0

Для цілей розрахунку освітньої субвенції громада не вважається прифронтовою.

З цієї причини тимчасова РНК (ТРНК) на 2026 рік визначається як РНК з буфером.

Це означає, що фактична наповнюваність класів (ФНК) порівнюється із замороженою РНК 2025 бюджетного року (ЗРНК).

Якщо значення ЗРНК близьке до ФНК (різниця не більше 1), ТРНК дорівнює ЗРНК.

Якщо ФНК набагато менше ЗРНК, ТРНК стає ЗРНК-1 (нижній буфер), у протилежному випадку стає ЗРНК+1 (верхній буфер).

Таким чином, ТРНК завжди знаходиться поруч з ЗРНК, за винятком того, що ТРНК не може бути менше 10 або більше 27,5.

Для Ківерцівської громади ЗРНК дорівнювала 18; ФНК після округлення до половини цілого дорівнює 18,5.

Допустимі значення ТРНК знаходяться в інтервалі (ЗРНК-1;ЗРНК+1) = (17;19).

Оскільки ФНК в межах допустимого інтервалу, ТРНК отримує значення ЗРНК = 18.

Підсумки розподілу субвенції на 2026 рік:

	К-ть учнів (факт)	К-ть класів (факт)	Сума (тис. грн)	На учня (грн)	На клас (грн)
Учні комунальних ЗЗСО, з них у гірських населених пунктах	3 285	177	112 843,2	34 351	637 532
у тому числі поділ класів на групи			1 623,0		
Українознавчий компонент					
Індивідуальні учні - екстернат					
Індивідуальні учні - сімейна форма	204		3 389,0	16 613	
Індивідуальні учні - ТОТ					
Учні спеціальних ЗЗСО (класів)					
з них у гірських населених пунктах					
у тому числі поділ класів на групи					
Учні НРЦ,					
з них у гірських населених пунктах					
Учні класів з вечірньою формою					
Вихованці пансіонів					
Вихованці спеціальних пансіонів					
Вихованці НРЦ					
Асистенти в інклюзивних класах		51	13 968,7		273 896
Учні ЗПО					
Ківерцівська ТГ	3 489	177	130 200,9		

Освітня субвенція, розрахована на весь бюджетний 2026 рік (не є остаточною, оскільки заплановано перерахунок її обсягів на вересень-грудень 2026 року), тис. грн:	130 200,9
Освітня субвенція, виділена на 8 місяців бюджетного 2026 року (68,6%), тис. грн:	89 317,8

Детальний розрахунок обсягу освітньої субвенції для Ківерцівської міської територіальної громади

Коефіцієнти, що застосовуються для даної АТО:

Розрахункова наповнюваність класів	18,0
Коефіцієнт Кіпп для денних ЗЗСО	0,330
Розподіл на одного учня для педагогічних працівників, які не проводять уроки (денні ЗЗСО), грн	4 794
Коефіцієнт Кіпп для вечірніх шкіл	0,330
Розподіл на одного учня, для педагогічних працівників, які не проводять уроки (вечірні школи), грн	4 794
Коефіцієнт поділу класів на групи при вивченні окремих предметів для учнів групи I	1,017
Коефіцієнт поділу класів на групи при вивченні окремих предметів для учнів групи II	1,047
Коефіцієнт скорочення	1,00

Коефіцієнти, що застосовуються для всіх АТО:

Норматив бюджетної забезпеченості (грн)	14 527,5
Річна заробітна плата вчителів з нарахуваннями (тис. грн)	312,7
Річна заробітна плата асистентів вчителів з нарахуваннями (тис. грн)	273,9
Річна заробітна плата керівників ІРЦ з нарахуваннями (тис. грн)	401,4
Річна заробітна плата педпрацівників ІРЦ з нарахуваннями (тис. грн)	349,6
Розрахункова наповнюваність спеціальних класів (також приватних НРЦ)	9,0
Розрахункова наповнюваність класів НРЦ	6,0

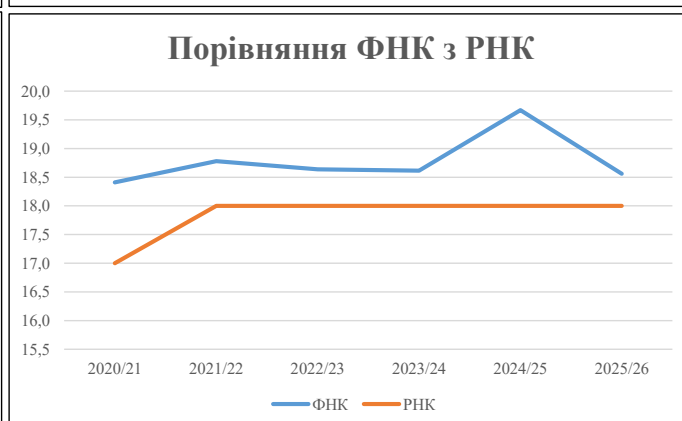
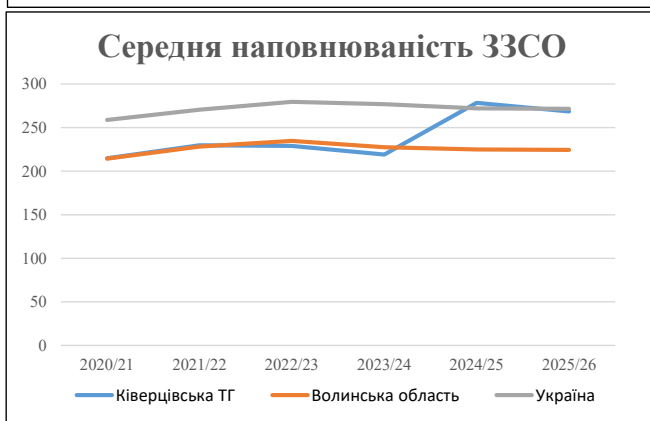
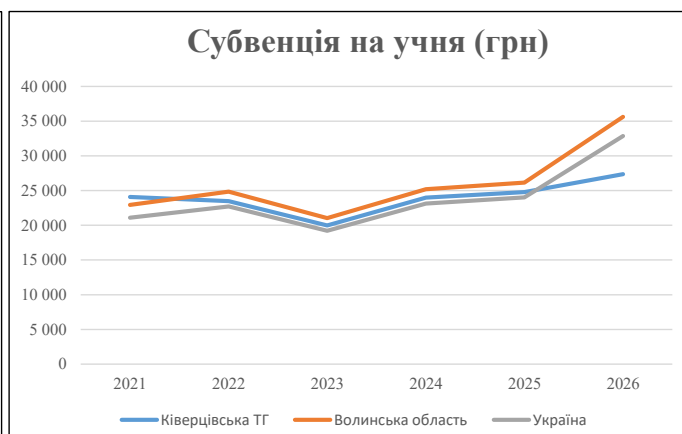
Рівень освіти	Учні	З них учні гірських шкіл			Класи	Розрахункова наповнюваність класу (групи)		Кількість годин навчального плану	Кількість необхідних годин у тиждень	Кількість ставок	Зарплати вчителів, тис. грн	Розподіл на одного учня, для пед. працівників, які не проводять уроки, грн	Зарплата пед. персоналу, що не проводить уроки, тис. грн	Зарплата пед. гірську місцевість, без поділу на групи, тис. грн	Коефіцієнт поділу класів на групи	Кількість ставок вчителів для поділу класів на групи	Зарплати персоналу, що проводить уроки у групах при поділі класів, тис. грн	Зарплата пед. персоналу разом (без надбавки за гірську місцевість), тис. грн	Відсоток учнів гірських шкіл	Надбавка для гірської місцевості	Зарплата всього пед. персоналу разом, тис. грн	
		гр. 1	гр. 2	гр. 3		гр. 4	гр. 5															гр. 6
Як розраховано	Факт	Факт	Факт	Постанова	гр. 1 / гр. 4	Постанова	гр. 5 * гр. 6	гр. 7 / 18	гр. 8 * 14527,51	Постанова	гр. 1 * гр. 10 / 1000	гр. 9 + гр. 11	Постанова	гр. 8 * гр. 13	гр. 14 * 14527,51	гр. 12 + гр. 15	гр. 2 / гр. 1	0,25 * гр. 16 * гр. 17	гр. 16 + гр. 18			
Загальні ЗЗСО																						
Початкова (1-4)	1 078		64	18,0	60	23	1 380	76,7	23 970	4 794	5 168	29 138										
Базова (5-9)	1 826	0	94	18,0	102	32,7	3 335	185,3	57 935	4 794	8 754	66 689	0,017	5,19	1 623	112 843						112 843
Старша (10-11)	381		19	18,0	22	35,5	781	43,4	13 566	4 794	1 827											
Українознавчий компонент																						
Початкова (1-4)	0		0	18,0	0	6	0	0,0	0	4 794	0	0										
Базова (5-9)	0	0	0	18,0	0	8	0	0,0	0	4 794	0	0	0,017	0,00	0	0						0
Старша (10-11)	0		0	18,0	0	14	0	0,0	0	4 794	0	0										
Індивідуальна освіта																						
Екстернат (1-4)	0								0													
Екстернат (5-9)	0	0							0													0
Екстернат (10-12)	0								0													
Сімейна форма (1-4)	49								641													
Сімейна форма (5-9)	121	0							2 215													3 389
Сімейна форма (10-12)	34								533													
TOT (1-4)	0								0													
TOT (5-9)	0	0							0													0
TOT (10-12)	0								0													
Спеціальна освіта																						
Початкова (1-4)	0		0	9	0	36																
Базова (5-9)	0	0	0	9	0	36							0,047	0,00	0	0						0
Старша (10-11)	0		0	9	0	36																
Навчально-реабілітаційні центри																						
Початкова (1-4)	0		0	6	0	36				4 794												
Базова (5-9)	0	0	0	6	0	36				4 794												0
Старша (10-11)	0		0	6	0	36				4 794												
Учні, які проживають в пансіонах (кількість ставок = кількість груп * 2)																						
Загальні пансіони	0	0		20	0																	0
Спеціальні пансіони	0	0		9	0																	0
НРЦ	0	0		6	0																	0
Інклюзивні класи (кількість ставок = кількість класів * 1; обсяг субвенції = кількість ставок * 273,9), в колонках А і Б - кількість всіх і гірських інклюзивних класів після агрегації, у колонці Н - відсоток гірських інклюзивних класів																						
Інклюзія	51	0		51					51,0	13 969				13 969								13 969
Вечірня освіта																						
Вечірні школи	0	0	0	16		23																0
Заклади професійної освіти																						
ЗПО	0	0	0	26																		0
Разом	3 489		177		184		5 496	356,4	112 829		15 749	125 189										130 200,9

Історичні дані щодо учнів комунальних ЗЗСО Ківерцівської міської територіальної громади

Фактичні значення за навчальні роки	2020/21	2021/22	2022/23	2023/24	2024/25	2025/26
Кількість учнів ЗЗСО	3 866	3 906	3 893	3 723	3 619	3 489
ФНК	18,4	18,8	18,6	18,6	19,7	18,6
РНК	17,0	18,0	18,0	18,0	18,0	18,0
Кількість ЗЗСО	18	17	17	17	13	13
Середня наповнюваність ЗЗСО	215	230	229	219	278	268

Дані за бюджетні роки	2021	2022	2023	2024	2025	2026
Обсяг субвенції (тис. грн)	93 113,2	91 746,1	77 764,1	89 338,6	89 632,5	95 471,6
Субвенція на учня (грн)	24 085	23 488	19 978	23 996	24 767	27 364

Зміна за роками		2021/22	2022/23	2023/24	2024/25	2025/26
Учні (%)		1,0%	-0,3%	-4,4%	-2,8%	-3,6%
Субвенція (%)		-1,5%	-15,2%	14,9%	0,3%	6,5%
Субвенція на учня (%)		-2,5%	-14,9%	20,1%	3,2%	10,5%
ФНК		0,37	-0,14	-0,02	1,05	-1,11

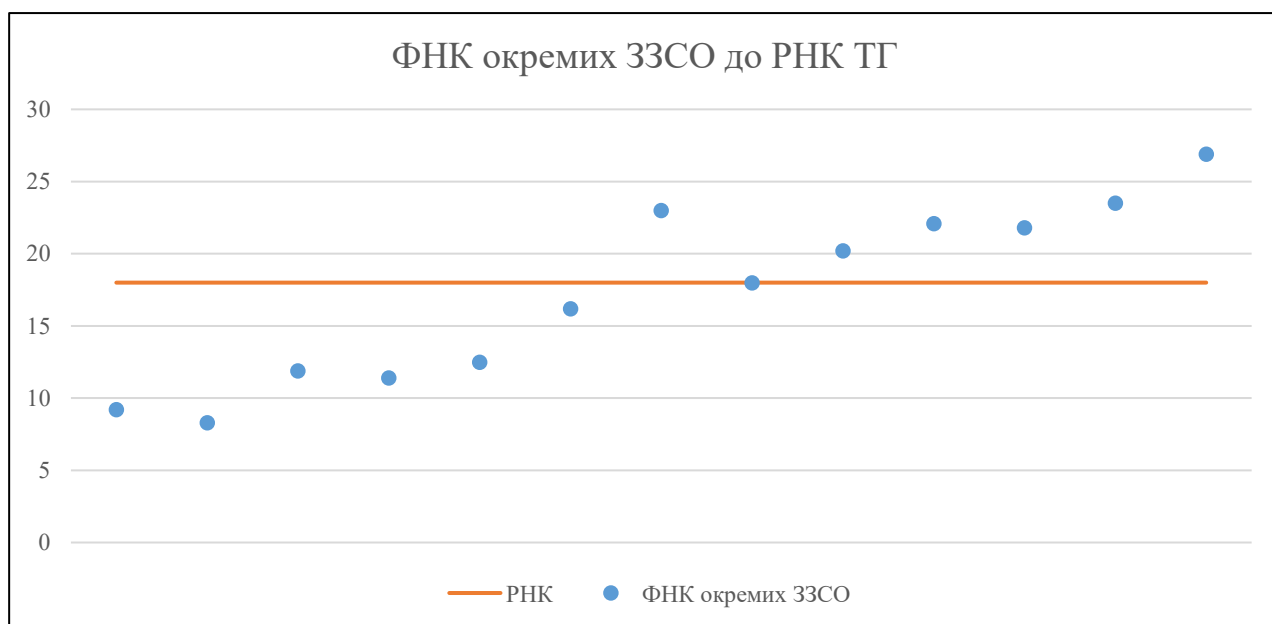


Мережа ЗЗСО Ківерцівської міської територіальної громади

	ЗЗСО		Учні		ФНК
	кількість	відсоток	кількість	відсоток	кількість
Звичайний ЗЗСО	13	100,0%	3 489	100,0%	19,7
Опорний ЗЗСО					
Філія ЗЗСО					
Загалом	13	100,0%	3 489	100,0%	18,6

	ЗЗСО		Учні		ФНК
	кількість	відсоток	кількість	відсоток	кількість
ЗЗСО крім спеціальних та НРЦ					
ЗЗСО з ФНК більш ніж 19 (РНК + 1)	6	46,2%	2 629	75,4%	23,7
ЗЗСО з ФНК від 17 до 19	1	7,7%	216	6,2%	18,0
ЗЗСО з ФНК менш ніж 17 (РНК - 1)	6	46,2%	644	18,5%	11,9
ЗЗСО без класів					
Загалом (крім спеціальних та НРЦ)	13	100,0%	3 489	100,0%	18,6

	ЗЗСО		Учні		ФНК
	кількість	відсоток	кількість	відсоток	кількість
Менше 20 учнів					
Від 20 до 50 учнів					
Від 50 до 100 учнів	3	23,1%	225	6,4%	9,8
Від 100 до 200 учнів	3	23,1%	419	12,0%	13,5
Від 200 до 300 учнів	3	23,1%	645	18,5%	20,2
Від 300 до 400 учнів	2	15,4%	703	20,1%	22,0
Від 400 до 600 учнів					
Від 600 до 800 учнів	1	7,7%	635	18,2%	23,5
Від 800 до 1000 учнів	1	7,7%	862	24,7%	26,9
Від 1000 до 1500 учнів					
Більше 1500 учнів					
Загалом	13	100,0%	3 489	100,0%	18,6



На графіку ЗЗСО упорядковані за збільшенням наповнюваності

**Перелік закладів загальної середньої освіти Ківерцівської міської територіальної громади
РНК = 18, ФНК = 18,56**

↑	ЗЗСО з ФНК більш ніж 19 (РНК + 1)
↔	ЗЗСО з ФНК від 17 до 19
↓	ЗЗСО з ФНК менш ніж 17 (РНК - 1)
—	ЗЗСО без класів

№ з/п	ID в АІКОМ	Назва ЗЗСО	Факт. ступ.	Статус	ID в АІКОМ опорного ЗЗСО	Кіл-ть учнів	з них за індивід. формою	Кіл-ть класів	ФНК		Включено до розрахунку субвенції
1	17191	Ківерцівський ліцей №4	I-III	Опорна		862	37	32	26,9	↑	Так
2	17190	Ківерцівський ліцей №3	I-III			635	46	27	23,5	↑	Так
3	17189	гімназія №1 міста Ківерці	I-II			207	23	9	23	↑	Так
4	17188	Ківерцівська гімназія №2	I-II			310	45	14	22,1	↑	Так
5	17192	Гімназія № 5 м. Ківерці	I-II			393	19	18	21,8	↑	Так
6	17210	Тростянецький ліцей	I-III			222	21	11	20,2	↑	Так
7	17209	Суський ліцей	I-III			216	11	12	18	↔	Так
8	17205	Озерський ліцей	I-III			178	9	11	16,2	↓	Так
9	17202	Журавичівський ліцей	I-III			138		11	12,5	↓	Так
10	17225	Гімназія с. Муравище	I-II			95	2	8	11,9	↓	Так
11	17228	гімназія с. Сокиричі	I-II			103	5	9	11,4	↓	Так
12	17213	Гімназія с. Бодячів	I-II			55	8	6	9,2	↓	Так
13	17226	Гімназія с. Омельне	I-II			75	4	9	8,3	↓	Так