



## ІНФОРМАЦІЙНА ДОВІДКА ЩОДО РОЗРАХУНКУ ОБСЯГУ ОСВІТНЬОЇ СУБВЕНЦІЇ НА 2026 РІК

### ІВАНИЧІВСЬКА ТГ

#### Базова інформація про засновника:

Засновник	Іваничівська селищна територіальна громада		
Код бюджету	0352200000		
Область	Волинська	Фактична наповнюваність класів	14,93
Тип	Селищна ТГ	Розрахункова наповнюваність класів	16,5

Для цілей розрахунку освітньої субвенції громада не вважається прифронтовою.

З цієї причини тимчасова РНК (ТРНК) на 2026 рік визначається як РНК з буфером.

Це означає, що фактична наповнюваність класів (ФНК) порівнюється із замороженою РНК 2025 бюджетного року (ЗРНК).

Якщо значення ЗРНК близьке до ФНК (різниця не більше 1), ТРНК дорівнює ЗРНК.

Якщо ФНК набагато менше ЗРНК, ТРНК стає ЗРНК-1 (нижній буфер), у протилежному випадку стає ЗРНК+1 (верхній буфер).

Таким чином, ТРНК завжди знаходиться поруч з ЗРНК, за винятком того, що ТРНК не може бути менше 10 або більше 27,5.

Для Іваничівської громади ЗРНК дорівнювала 17,5; ФНК після округлення до половини цілого дорівнює 15.

Допустимі значення ТРНК знаходяться в інтервалі (ЗРНК-1;ЗРНК+1) = (16,5;18,5).

Оскільки ФНК менше 16,5, ТРНК отримує значення нижнього буфера ЗРНК-1 = 16,5.

#### Підсумки розподілу субвенції на 2026 рік:

	К-ть учнів (факт)	К-ть класів (факт)	Сума (тис. грн)	На учня (грн)	На клас (грн)
Учні комунальних ЗЗСО, з них у гірських населених пунктах	896	60	33 783,9	37 705	563 065
у тому числі поділ класів на групи			492,9		
Українознавчий компонент					
Індивідуальні учні - екстернат	1		15,7	15 690	
Індивідуальні учні - сімейна форма	19		329,5	17 341	
Індивідуальні учні - ТОТ					
Учні спеціальних ЗЗСО (класів) з них у гірських населених пунктах					
у тому числі поділ класів на групи					
Учні НРЦ, з них у гірських населених пунктах					
Учні класів з вечірньою формою					
Вихованці пансіонів					
Вихованці спеціальних пансіонів					
Вихованці НРЦ					
Асистенти в інклюзивних класах		18	4 930,1		273 896
Учні ЗПО					
<b>Іваничівська ТГ</b>	<b>916</b>	<b>60</b>	<b>39 059,2</b>		

Освітня субвенція, розрахована на весь бюджетний 2026 рік (не є остаточною, оскільки заплановано перерахунок її обсягів на вересень-грудень 2026 року), тис. грн:	<b>39 059,2</b>
Освітня субвенція, виділена на 8 місяців бюджетного 2026 року (68,6%), тис. грн:	<b>26 794,6</b>

**Детальний розрахунок обсягу освітньої субвенції для Іваницької селищної територіальної громади**

**Коефіцієнти, що застосовуються для даної АТО:**

Розрахункова наповнюваність класів	16,5
Коефіцієнт Кіпп для денних ЗЗСО	0,330
Розподіл на одного учня для педагогічних працівників, які не проводять уроки (денні ЗЗСО), грн	4 794
Коефіцієнт Кіпп для вечірніх шкіл	0,330
Розподіл на одного учня, для педагогічних працівників, які не проводять уроки (вечірні школи), грн	4 794
Коефіцієнт поділу класів на групи при вивченні окремих предметів для учнів групи I	1,017
Коефіцієнт поділу класів на групи при вивченні окремих предметів для учнів групи II	1,047
Коефіцієнт скорочення	1,00

**Коефіцієнти, що застосовуються для всіх АТО:**

Норматив бюджетної забезпеченості (грн)	14 527,5
Річна заробітна плата вчителів з нарахуваннями (тис. грн)	312,7
Річна заробітна плата асистентів вчителів з нарахуваннями (тис. грн)	273,9
Річна заробітна плата керівників ІРЦ з нарахуваннями (тис. грн)	401,4
Річна заробітна плата педпрацівників ІРЦ з нарахуваннями (тис. грн)	349,6
Розрахункова наповнюваність спеціальних класів (також приватних НРЦ)	9,0
Розрахункова наповнюваність класів НРЦ	6,0

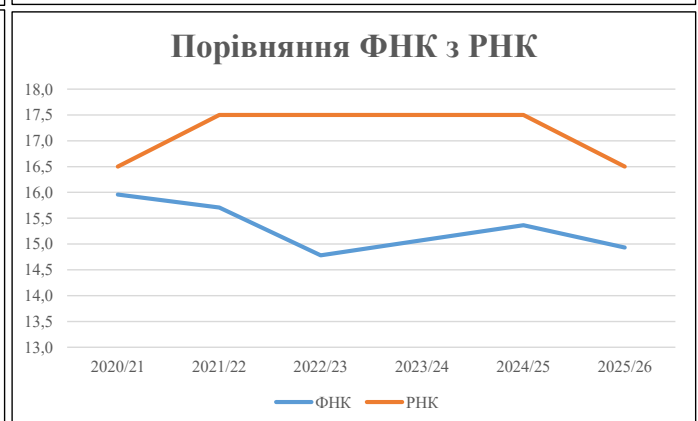
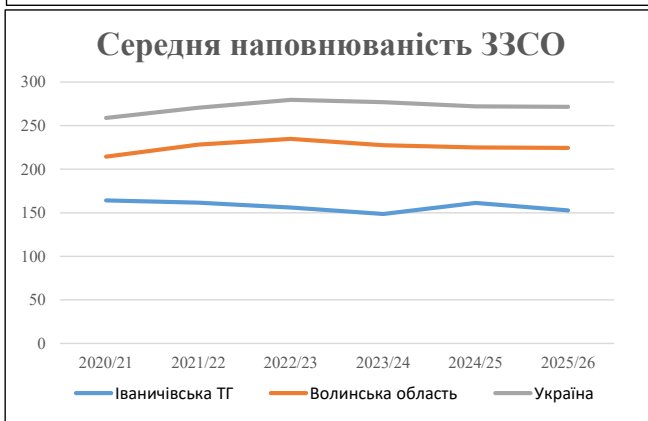
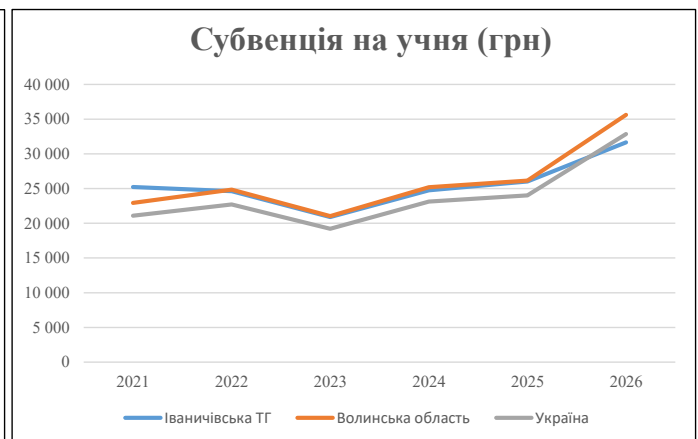
Рівень освіти	Учні	З них учні гірських шкіл			Класи	Розрахункова наповнюваність класу (групи)	Розрахункова кількість класів (групи)	Кількість годин навчального плану	Кількість необхідних годин у тиждень	Кількість ставок	Зарплати вчителів, тис. грн	Розподіл на одного учня, для пед. працівників, які не проводять уроки, грн	Зарплата пед. персоналу, що не проводить уроки, тис. грн	Зарплата пед. гірську місцевість, без поділу на групи, тис. грн	Коефіцієнт поділу класів на групи	Кількість ставок вчителів для поділу класів на групи	Зарплати персоналу, що проводить уроки у групах при події класів, тис. грн	Зарплата пед. персоналу разом (без надбавки за гірську місцевість), тис. грн	Відсоток учнів гірських шкіл	Надбавка для гірської місцевості	Зарплата всього пед. персоналу разом, тис. грн
		гр. 1	гр. 2	гр. 3																	
Як розраховано	Факт	Факт	Факт	Постанова	гр. 1 / гр. 4	Постанова	гр. 5 * гр. 6	гр. 7 / 18	гр. 8 * 14527,51	Постанова	гр. 1 * гр. 10 / 1000	гр. 9 + гр. 11	Постанова	гр. 8 * гр. 13	гр. 14 * 14527,51	гр. 12 + гр. 15	гр. 2 / гр. 1	0,25 * гр. 16 * гр. 17	гр. 16 + гр. 18		
<b>Загальні ЗЗСО</b>																					
Початкова (1-4)	299		23	16,5	19	23	437	24,3	7 591	4 794	1 433	9 024									
Базова (5-9)	465	0	29	16,5	29	32,7	948	52,7	16 472	4 794	2 229	18 701	0,017	1,58		493	33 784				33 784
Старша (10-11)	132		8	16,5	8	35,5	284	15,8	4 933	4 794	633	5 566									
<b>Українознавчий компонент</b>																					
Початкова (1-4)	0		0	16,5	0	6	0	0,0	0	4 794	0	0									
Базова (5-9)	0	0	0	16,5	0	8	0	0,0	0	4 794	0	0	0,017	0,00		0	0				0
Старша (10-11)	0		0	16,5	0	14	0	0,0	0	4 794	0	0									
<b>Індивідуальна освіта</b>																					
Екстернат (1-4)	0								0												
Екстернат (5-9)	0	0							0												16
Екстернат (10-12)	1								16												
Сімейна форма (1-4)	2								26												
Сімейна форма (5-9)	14	0							256												329
Сімейна форма (10-12)	3								47												
TOT (1-4)	0								0												
TOT (5-9)	0	0							0												0
TOT (10-12)	0								0												
<b>Спеціальна освіта</b>																					
Початкова (1-4)	0		0	9	0	36															
Базова (5-9)	0	0	0	9	0	36							0,047	0,00		0	0				0
Старша (10-11)	0		0	9	0	36															
<b>Навчально-реабілітаційні центри</b>																					
Початкова (1-4)	0		0	6	0	36				4 794											
Базова (5-9)	0	0	0	6	0	36				4 794				0,047	0,00	0	0				0
Старша (10-11)	0		0	6	0	36				4 794											
<b>Учні, які проживають в пансіонах (кількість ставок = кількість груп * 2)</b>																					
Загальні пансіони	0	0		20	0																0
Спеціальні пансіони	0	0		9	0																0
НРЦ	0	0		6	0																0
<b>Інклюзивні класи (кількість ставок = кількість класів * 1; обсяг субвенції = кількість ставок * 273,9), в колонках А і Б - кількість всіх і гірських інклюзивних класів після агрегації, у колонці Н - відсоток гірських інклюзивних класів</b>																					
Інклюзія	18	0		18				18,0	4 930			4 930									4 930
<b>Вечірня освіта</b>																					
Вечірні школи	0	0	0	16		23															0
<b>Заклади професійної освіти</b>																					
ЗПО	0	0	0	26																	0
<b>Разом</b>	<b>916</b>		<b>60</b>		<b>56</b>		<b>1 669</b>	<b>110,7</b>	<b>34 271</b>		<b>4 295</b>	<b>38 221</b>									<b>39 059,2</b>

## Історичні дані щодо учнів комунальних ЗЗСО Іваничівської селищної територіальної громади

Фактичні значення за навчальні роки	2020/21	2021/22	2022/23	2023/24	2024/25	2025/26
Кількість учнів ЗЗСО	1 149	1 131	1 092	1 040	968	916
ФНК	16,0	15,7	14,8	15,1	15,4	14,9
РНК	16,5	17,5	17,5	17,5	17,5	16,5
Кількість ЗЗСО	7	7	7	7	6	6
Середня наповнюваність ЗЗСО	164	162	156	149	161	153

Дані за бюджетні роки	2021	2022	2023	2024	2025	2026
Обсяг субвенції (тис. грн)	28 989,5	27 852,2	22 822,1	25 732,6	25 200,5	28 995,5
Субвенція на учня (грн)	25 230	24 626	20 899	24 743	26 034	31 654

Зміна за роками	2021/22	2022/23	2023/24	2024/25	2025/26
Учні (%)	-1,6%	-3,4%	-4,8%	-6,9%	-5,4%
Субвенція (%)	-3,9%	-18,1%	12,8%	-2,1%	15,1%
Субвенція на учня (%)	-2,4%	-15,1%	18,4%	5,2%	21,6%
ФНК	-0,25	-0,93	0,29	0,29	-0,43

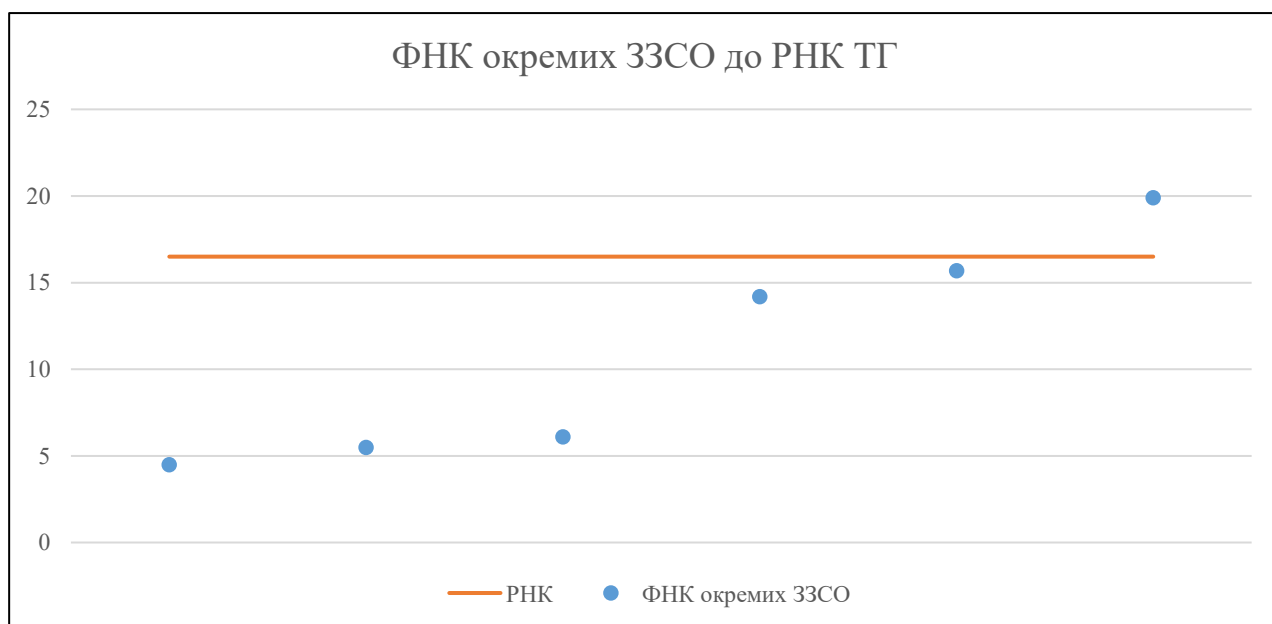


## Мережа ЗЗСО Іваничівської селищної територіальної громади

	ЗЗСО		Учні		ФНК
	кількість	відсоток	кількість	відсоток	кількість
Звичайний ЗЗСО	6	100,0%	916	100,0%	15,3
Опорний ЗЗСО					
Філія ЗЗСО					
Загалом	6	100,0%	916	100,0%	14,9

ЗЗСО крім спеціальних та НРЦ	ЗЗСО		Учні		ФНК
	кількість	відсоток	кількість	відсоток	кількість
ЗЗСО з ФНК більш ніж 17,5 (РНК + 1)	1	16,7%	518	56,6%	19,9
ЗЗСО з ФНК від 15,5 до 17,5	1	16,7%	173	18,9%	15,7
ЗЗСО з ФНК менш ніж 15,5 (РНК - 1)	4	66,7%	225	24,6%	9,8
ЗЗСО без класів					
Загалом (крім спеціальних та НРЦ)	6	100,0%	916	100,0%	14,9

	ЗЗСО		Учні		ФНК
	кількість	відсоток	кількість	відсоток	кількість
Менше 20 учнів	2	33,3%	20	2,2%	5,0
Від 20 до 50 учнів	1	16,7%	49	5,3%	6,1
Від 50 до 100 учнів					
Від 100 до 200 учнів	2	33,3%	329	35,9%	15,0
Від 200 до 300 учнів					
Від 300 до 400 учнів					
Від 400 до 600 учнів	1	16,7%	518	56,6%	19,9
Від 600 до 800 учнів					
Від 800 до 1000 учнів					
Від 1000 до 1500 учнів					
Більше 1500 учнів					
Загалом	6	100,0%	916	100,0%	14,9



На графіку ЗЗСО упорядковані за збільшенням наповнюваності

**Перелік закладів загальної середньої освіти Іванічівської селищної територіальної громади  
РНК = 16,5, ФНК = 14,93**

↑	ЗЗСО з ФНК більш ніж 17,5 (РНК + 1)
↔	ЗЗСО з ФНК від 15,5 до 17,5
↓	ЗЗСО з ФНК менш ніж 15,5 (РНК - 1)
—	ЗЗСО без класів

№ з/п	ID в АІКОМ	Назва ЗЗСО	Факт. ступ.	Статус	ID в АІКОМ опорного ЗЗСО	Кіл-ть учнів	з них за індивід. формою	Кіл-ть класів	ФНК		Включено до розрахунку субвенції
1	17093	Ліцей №1 смт Іванічі	I-III	Опорна		518	21	26	19,9	↑	Так
2	17101	Ліцей С. Мишів	I-III			173		11	15,7	↔	Так
3	17094	Ліцей №2 імені Юрія Лелюкова смт Іванічі	I-III			156		11	14,2	↓	Так
4	17105	Ліцей с. Соснина імені Сергія Байдовського	I-II			49		8	6,1	↓	Так
5	17124	КЗ "Древинівська початкова школа"	I			11		2	5,5	↓	Так
6	17125	КЗ "Іванівська початкова школа"	I			9		2	4,5	↓	Так