



## ІНФОРМАЦІЙНА ДОВІДКА ЩОДО РОЗРАХУНКУ ОБСЯГУ ОСВІТНЬОЇ СУБВЕНЦІЇ НА 2026 РІК

### ГОРОХІВСЬКА ТГ

#### Базова інформація про засновника:

Засновник	Горохівська міська територіальна громада		
Код бюджету	0355700000		
Область	Волинська	Фактична наповнюваність класів	12,87
Тип	Міська ТГ	Розрахункова наповнюваність класів	14,5

Для цілей розрахунку освітньої субвенції громада не вважається прифронтовою.

З цієї причини тимчасова РНК (ТРНК) на 2026 рік визначається як РНК з буфером.

Це означає, що фактична наповнюваність класів (ФНК) порівнюється із замороженою РНК 2025 бюджетного року (ЗРНК).

Якщо значення ЗРНК близьке до ФНК (різниця не більше 1), ТРНК дорівнює ЗРНК.

Якщо ФНК набагато менше ЗРНК, ТРНК стає ЗРНК-1 (нижній буфер), у протилежному випадку стає ЗРНК+1 (верхній буфер).

Таким чином, ТРНК завжди знаходиться поруч з ЗРНК, за винятком того, що ТРНК не може бути менше 10 або більше 27,5.

Для Горохівської громади ЗРНК дорівнювала 15,5; ФНК після округлення до половини цілого дорівнює 13.

Допустимі значення ТРНК знаходяться в інтервалі (ЗРНК-1;ЗРНК+1) = (14,5;16,5).

Оскільки ФНК менше 14,5, ТРНК отримує значення нижнього буфера ЗРНК-1 = 14,5.

#### Підсумки розподілу субвенції на 2026 рік:

	К-ть учнів (факт)	К-ть класів (факт)	Сума (тис. грн)	На учня (грн)	На клас (грн)
Учні комунальних ЗЗСО, з них у гірських населених пунктах	2 703	210	117 653,2	43 527	560 253
у тому числі поділ класів на групи			1 651,6		
Українознавчий компонент					
Індивідуальні учні - екстернат					
Індивідуальні учні - сімейна форма	92		1 506,2	16 372	
Індивідуальні учні - ТОТ					
Учні спеціальних ЗЗСО (класів) з них у гірських населених пунктах					
у тому числі поділ класів на групи					
Учні НРЦ, з них у гірських населених пунктах					
Учні класів з вечірньою формою					
Вихованці пансіонів					
Вихованці спеціальних пансіонів					
Вихованці НРЦ					
Асистенти в інклюзивних класах		33	9 038,6		273 896
Учні ЗПО					
<b>Горохівська ТГ</b>	<b>2 795</b>	<b>210</b>	<b>128 198,0</b>		

Освітня субвенція, розрахована на весь бюджетний 2026 рік (не є остаточною, оскільки заплановано перерахунок її обсягів на вересень-грудень 2026 року), тис. грн:	<b>128 198,0</b>
Освітня субвенція, виділена на 8 місяців бюджетного 2026 року (68,6%), тис. грн:	<b>87 943,8</b>

**Детальний розрахунок обсягу освітньої субвенції для Горохівської міської територіальної громади**

**Коефіцієнти, що застосовуються для даної АТО:**

Розрахункова наповнюваність класів	14,5
Коефіцієнт Кіпп для денних ЗЗСО	0,480
Розподіл на одного учня для педагогічних працівників, які не проводять уроки (денні ЗЗСО), грн	6 973
Коефіцієнт Кіпп для вечірніх шкіл	0,480
Розподіл на одного учня, для педагогічних працівників, які не проводять уроки (вечірні школи), грн	6 973
Коефіцієнт поділу класів на групи при вивченні окремих предметів для учнів групи I	1,017
Коефіцієнт поділу класів на групи при вивченні окремих предметів для учнів групи II	1,047
Коефіцієнт скорочення	1,00

**Коефіцієнти, що застосовуються для всіх АТО:**

Норматив бюджетної забезпеченості (грн)	14 527,5
Річна заробітна плата вчителів з нарахуваннями (тис. грн)	312,7
Річна заробітна плата асистентів вчителів з нарахуваннями (тис. грн)	273,9
Річна заробітна плата керівників ІРЦ з нарахуваннями (тис. грн)	401,4
Річна заробітна плата педпрацівників ІРЦ з нарахуваннями (тис. грн)	349,6
Розрахункова наповнюваність спеціальних класів (також приватних НРЦ)	9,0
Розрахункова наповнюваність класів НРЦ	6,0

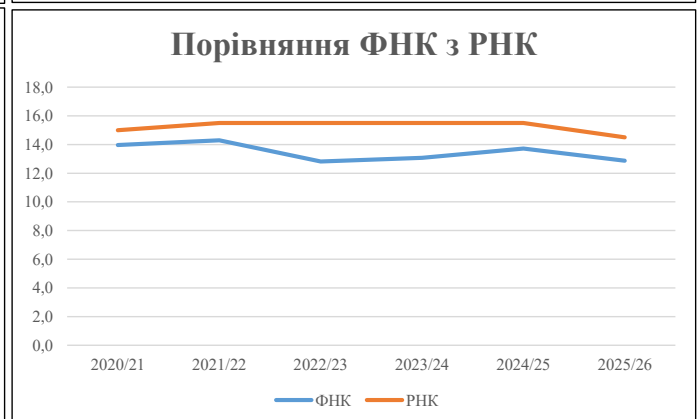
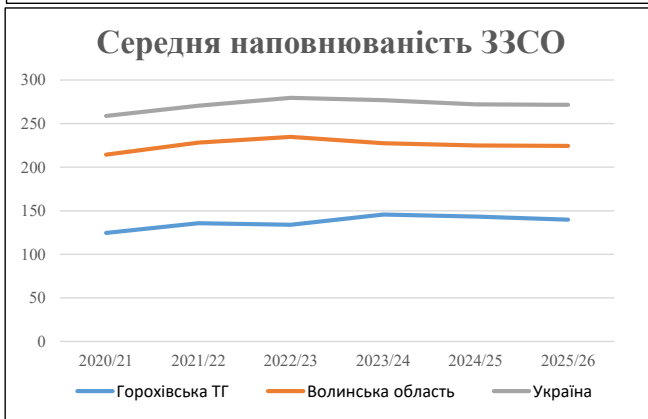
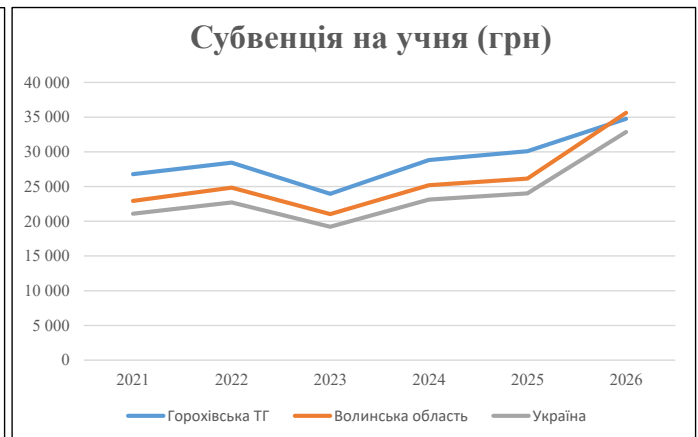
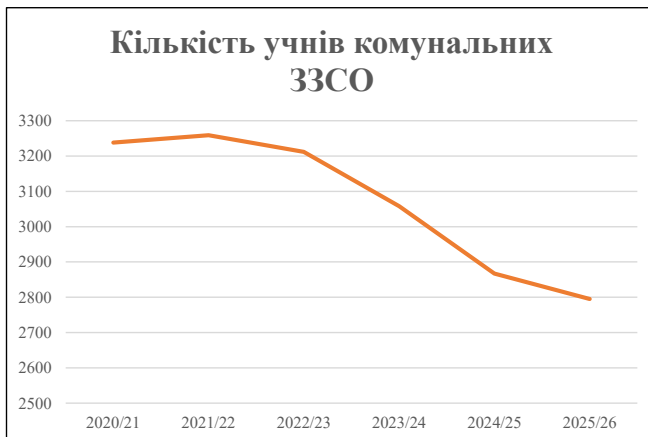
Рівень освіти	Учні	З них учні гірських шкіл			Класи	Розрахункова наповнюваність класу (групи)	Розрахункова кількість класів (групи)	Кількість годин навчального плану	Кількість необхідних годин у тиждень	Кількість ставок	Зарплати вчителів, тис. грн	Розподіл на одного учня, для пед. працівників, які не проводять уроки, грн	Зарплата пед. персоналу, що не проводить уроки, тис. грн	Зарплата пед. гірську місцевість, без поділу на групи, тис. грн	Коефіцієнт поділу класів на групи	Кількість ставок вчителів для поділу класів на групи	Зарплати персоналу, що проводить уроки у групах при події класів, тис. грн	Зарплата пед. персоналу разом (без надбавки за гірську місцевість), тис. грн	Відсоток учнів гірських шкіл	Надбавка для гірської місцевості	Зарплата всього пед. персоналу разом, тис. грн
		гр. 1	гр. 2	гр. 3																	
Як розраховано	Факт	Факт	Факт	Постанова	гр. 1 / гр. 4	Постанова	гр. 5 * гр. 6	гр. 7 / 18	гр. 8 * 14527,51	Постанова	гр. 1 * гр. 10 / 1000	гр. 9 + гр. 11	Постанова	гр. 8 * гр. 13	гр. 14 * 14527,51	гр. 12 + гр. 15	гр. 2 / гр. 1	0,25 * гр. 16 * гр. 17	гр. 16 + гр. 18		
<b>Загальні ЗЗСО</b>																					
Початкова (1-4)	884			84	14,5	61	23	1 403	77,9	24 370	6 973	6 164	30 534		0,017	5,28	1 652	117 653			117 653
Базова (5-9)	1 460	0	106	14,5	101	32,7	3 303	183,5	57 367	6 973	10 181	67 548									
Старша (10-11)	359		20	14,5	25	35,5	888	49,3	15 416	6 973	2 503	17 919									
<b>Українознавчий компонент</b>																					
Початкова (1-4)	0		0	14,5	0	6	0	0,0	0	6 973	0	0									0
Базова (5-9)	0	0	0	14,5	0	8	0	0,0	0	6 973	0	0	0,017	0,00	0	0					0
Старша (10-11)	0		0	14,5	0	14	0	0,0	0	6 973	0	0									
<b>Індивідуальна освіта</b>																					
Екстернат (1-4)	0								0												0
Екстернат (5-9)	0	0							0												0
Екстернат (10-12)	0								0												0
Сімейна форма (1-4)	23								301												1 506
Сімейна форма (5-9)	47	0							860												1 506
Сімейна форма (10-12)	22								345												1 506
TOT (1-4)	0								0												0
TOT (5-9)	0	0							0												0
TOT (10-12)	0								0												0
<b>Спеціальна освіта</b>																					
Початкова (1-4)	0		0	9	0	36															0
Базова (5-9)	0	0	0	9	0	36								0,047	0,00	0	0				0
Старша (10-11)	0		0	9	0	36															0
<b>Навчально-реабілітаційні центри</b>																					
Початкова (1-4)	0		0	6	0	36				6 973											0
Базова (5-9)	0	0	0	6	0	36				6 973				0,047	0,00	0	0				0
Старша (10-11)	0		0	6	0	36				6 973											0
<b>Учні, які проживають в пансіонах (кількість ставок = кількість груп * 2)</b>																					
Загальні пансіони	0	0		20	0																0
Спеціальні пансіони	0	0		9	0																0
НРЦ	0	0		6	0																0
<b>Інклюзивні класи (кількість ставок = кількість класів * 1; обсяг субвенції = кількість ставок * 273,9), в колонках А і Б - кількість всіх і гірських інклюзивних класів після агрегації, у колонці Н - відсоток гірських інклюзивних класів</b>																					
Інклюзія	33	0		33				33,0	9 039			9 039									9 039
<b>Вечірня освіта</b>																					
Вечірні школи	0	0	0	16		23															0
<b>Заклади професійної освіти</b>																					
ЗПО	0	0	0	26																	0
<b>Разом</b>	<b>2 795</b>		<b>210</b>		<b>187</b>		<b>5 593</b>	<b>343,7</b>	<b>107 698</b>		<b>18 849</b>	<b>125 040</b>									<b>128 198,0</b>

## Історичні дані щодо учнів комунальних ЗЗСО Горохівської міської територіальної громади

Фактичні значення за навчальні роки	2020/21	2021/22	2022/23	2023/24	2024/25	2025/26
Кількість учнів ЗЗСО	3 238	3 259	3 212	3 058	2 867	2 795
ФНК	14,0	14,3	12,8	13,1	13,7	12,9
РНК	15,0	15,5	15,5	15,5	15,5	14,5
Кількість ЗЗСО	26	24	24	21	20	20
Середня наповнюваність ЗЗСО	125	136	134	146	143	140

Дані за бюджетні роки	2021	2022	2023	2024	2025	2026
Обсяг субвенції (тис. грн)	86 716,4	92 715,3	76 944,9	88 094,9	86 280,1	97 153,0
Субвенція на учня (грн)	26 781	28 449	23 955	28 808	30 094	34 760

Зміна за роками	2021/22	2022/23	2023/24	2024/25	2025/26
Учні (%)	0,6%	-1,4%	-4,8%	-6,2%	-2,5%
Субвенція (%)	6,9%	-17,0%	14,5%	-2,1%	12,6%
Субвенція на учня (%)	6,2%	-15,8%	20,3%	4,5%	15,5%
ФНК	0,34	-1,48	0,25	0,65	-0,85

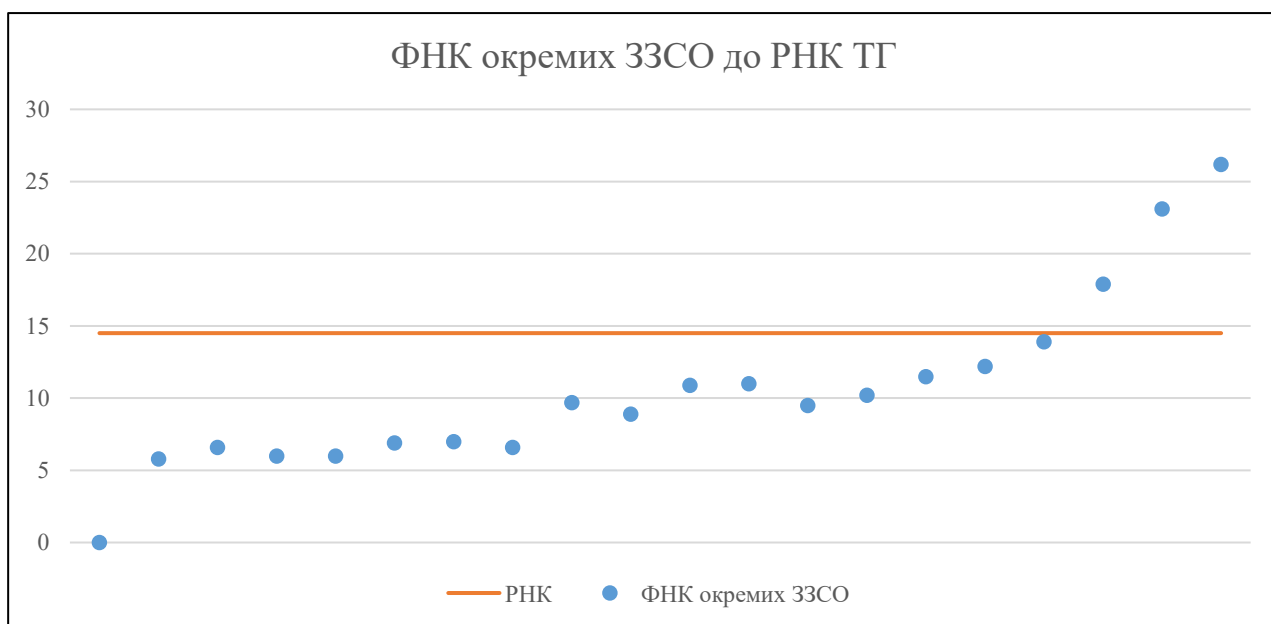


## Мережа ЗЗСО Горохівської міської територіальної громади

	ЗЗСО		Учні		ФНК
	кількість	відсоток	кількість	відсоток	кількість
Звичайний ЗЗСО	20	100,0%	2 795	100,0%	13,3
Опорний ЗЗСО					
Філія ЗЗСО					
Загалом	20	100,0%	2 795	100,0%	12,9

ЗЗСО крім спеціальних та НРЦ	ЗЗСО		Учні		ФНК
	кількість	відсоток	кількість	відсоток	кількість
ЗЗСО з ФНК більш ніж 15,5 (РНК + 1)	3	15,8%	1 414	50,6%	23,6
ЗЗСО з ФНК від 13,5 до 15,5	1	5,3%	153	5,5%	13,9
ЗЗСО з ФНК менш ніж 13,5 (РНК - 1)	15	78,9%	1 222	43,7%	8,8
ЗЗСО без класів			6	0,2%	
Загалом (крім спеціальних та НРЦ)	19	100,0%	2 795	100,0%	12,9

	ЗЗСО		Учні		ФНК
	кількість	відсоток	кількість	відсоток	кількість
Менше 20 учнів	1	5,0%	6	0,2%	#ДЕЛ/0!
Від 20 до 50 учнів	3	15,0%	140	5,0%	6,1
Від 50 до 100 учнів	8	40,0%	606	21,7%	8,4
Від 100 до 200 учнів	6	30,0%	808	28,9%	12,4
Від 200 до 300 учнів					
Від 300 до 400 учнів					
Від 400 до 600 учнів	1	5,0%	555	19,9%	23,1
Від 600 до 800 учнів	1	5,0%	680	24,3%	26,2
Від 800 до 1000 учнів					
Від 1000 до 1500 учнів					
Більше 1500 учнів					
Загалом	20	100,0%	2 795	100,0%	12,9



На графіку ЗЗСО упорядковані за збільшенням наповнюваності

**Перелік закладів загальної середньої освіти Горохівської міської територіальної громади**  
**РНК = 14,5, ФНК = 12,87**

↑	ЗЗСО з ФНК більш ніж 15,5 (РНК + 1)
↔	ЗЗСО з ФНК від 13,5 до 15,5
↓	ЗЗСО з ФНК менш ніж 13,5 (РНК - 1)
—	ЗЗСО без класів

№ з/п	ID в АІКОМ	Назва ЗЗСО	Факт. ступ.	Статус	ID в АІКОМ опорного ЗЗСО	Кіл-ть учнів	з них за індивід. формою	Кіл-ть класів	ФНК		Включено до розрахунку субвенції
1	17031	Горохівський ліцей №1 ім. І.Я. Франка Горохівської МР	I-III			680	34	26	26,2	↑	Так
2	17032	Горохівський ліцей №2 Горохівської МР	I-III			555	34	24	23,1	↑	Так
3	17073	Скобелківська гімназія Горохівської МР	I-II			179	15	10	17,9	↑	Так
4	17040	Звняченський ліцей Горохівської МР	I-III			153		11	13,9	↔	Так
5	17038	Вільхівський ліцей Горохівської МР	I-III			134		11	12,2	↓	Так
6	17044	Мирненський ліцей Горохівської МР	I-III			126		11	11,5	↓	Так
7	17077	Холонівська гімназія Горохівської МР	I-II			99	3	9	11	↓	Так
8	17058	Журавниківська гімназія Горохівської МР	I-II			98		9	10,9	↓	Так
9	17048	Печихвостівський ліцей Горохівської МР	I-III			112		11	10,2	↓	Так
10	17066	Ощівська гімназія Горохівської МР	I-II			87	1	9	9,7	↓	Так
11	17049	Підберезівський ліцей Горохівської МР	I-III			104	7	11	9,5	↓	Так
12	17046	Озерцівський ліцей Горохівської МР	I-III			98		11	8,9	↓	Так
13	17061	Лемешівська гімназія Горохівської МР	I-II			56	2	8	7	↓	Так
14	17065	Охлопівська гімназія Горохівської МР	I-II			55	4	8	6,9	↓	Так
15	17071	Сілецька гімназія Горохівської МР	I-II			59		9	6,6	↓	Так
16	17067	Пірванченська гімназія Горохівської МР	I-II			46	4	7	6,6	↓	Так
17	17068	Пустомитівська гімназія Горохівської МР	I-II			54		9	6	↓	Так
18	17062	Мирківська гімназія Горохівської МР	I-II			48	3	8	6	↓	Так
19	17045	Новосілківська гімназія Горохівської МР	I-II			46		8	5,8	↓	Так
441	17069	Рачинська початкова школа Горохівської МР	I			6	6			—	Так