



ІНФОРМАЦІЙНА ДОВІДКА ЩОДО РОЗРАХУНКУ ОБСЯГУ ОСВІТНЬОЇ СУБВЕНЦІЇ НА 2026 РІК

ГОЛОВНЕНСЬКА ТГ

Базова інформація про засновника:

Засновник	Головненська селищна територіальна громада		
Код бюджету	0352800000		
Область	Волинська	Фактична наповнюваність класів	13,18
Тип	Селищна ТГ	Розрахункова наповнюваність класів	13,5

Для цілей розрахунку освітньої субвенції громада не вважається прифронтовою.

З цієї причини тимчасова РНК (ТРНК) на 2026 рік визначається як РНК з буфером.

Це означає, що фактична наповнюваність класів (ФНК) порівнюється із замороженою РНК 2025 бюджетного року (ЗРНК).

Якщо значення ЗРНК близьке до ФНК (різниця не більше 1), ТРНК дорівнює ЗРНК.

Якщо ФНК набагато менше ЗРНК, ТРНК стає ЗРНК-1 (нижній буфер), у протилежному випадку стає ЗРНК+1 (верхній буфер).

Таким чином, ТРНК завжди знаходиться поруч з ЗРНК, за винятком того, що ТРНК не може бути менше 10 або більше 27,5.

Для Головненської громади ЗРНК дорівнювала 14,5; ФНК після округлення до половини цілого дорівнює 13.

Допустимі значення ТРНК знаходяться в інтервалі (ЗРНК-1;ЗРНК+1) = (13,5;15,5).

Оскільки ФНК менше 13,5, ТРНК отримує значення нижнього буфера ЗРНК-1 = 13,5.

Підсумки розподілу субвенції на 2026 рік:

	К-ть учнів (факт)	К-ть класів (факт)	Сума (тис. грн)	На учня (грн)	На клас (грн)
Учні комунальних ЗЗСО, з них у гірських населених пунктах	1 002	76	47 541,0	47 446	625 539
у тому числі поділ класів на групи			677,9		
Українознавчий компонент					
Індивідуальні учні - екстернат					
Індивідуальні учні - сімейна форма	50		805,4	16 108	
Індивідуальні учні - ТОТ					
Учні спеціальних ЗЗСО (класів)					
з них у гірських населених пунктах					
у тому числі поділ класів на групи					
Учні НРЦ,					
з них у гірських населених пунктах					
Учні класів з вечірньою формою					
Вихованці пансіонів					
Вихованці спеціальних пансіонів					
Вихованці НРЦ					
Асистенти в інклюзивних класах		19	5 204,0		273 896
Учні ЗПО					
Головненська ТГ	1 052	76	53 550,4		

Освітня субвенція, розрахована на весь бюджетний 2026 рік (не є остаточною, оскільки заплановано перерахунок її обсягів на вересень-грудень 2026 року), тис. грн:	53 550,4
Освітня субвенція, виділена на 8 місяців бюджетного 2026 року (68,6%), тис. грн:	36 735,6

Детальний розрахунок обсягу освітньої субвенції для Головненської селищної територіальної громади

Коефіцієнти, що застосовуються для даної АТО:

Розрахункова наповнюваність класів	13,5
Коефіцієнт Кіпп для денних ЗЗСО	0,480
Розподіл на одного учня для педагогічних працівників, які не проводять уроки (денні ЗЗСО), грн	6 973
Коефіцієнт Кіпп для вечірніх шкіл	0,480
Розподіл на одного учня, для педагогічних працівників, які не проводять уроки (вечірні школи), грн	6 973
Коефіцієнт поділу класів на групи при вивченні окремих предметів для учнів групи I	1,017
Коефіцієнт поділу класів на групи при вивченні окремих предметів для учнів групи II	1,047
Коефіцієнт скорочення	1,00

Коефіцієнти, що застосовуються для всіх АТО:

Норматив бюджетної забезпеченості (грн)	14 527,5
Річна заробітна плата вчителів з нарахуваннями (тис. грн)	312,7
Річна заробітна плата асистентів вчителів з нарахуваннями (тис. грн)	273,9
Річна заробітна плата керівників ІРЦ з нарахуваннями (тис. грн)	401,4
Річна заробітна плата педпрацівників ІРЦ з нарахуваннями (тис. грн)	349,6
Розрахункова наповнюваність спеціальних класів (також приватних НРЦ)	9,0
Розрахункова наповнюваність класів НРЦ	6,0

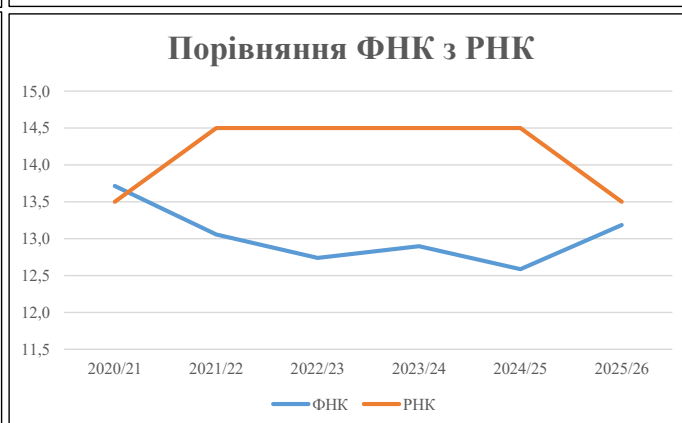
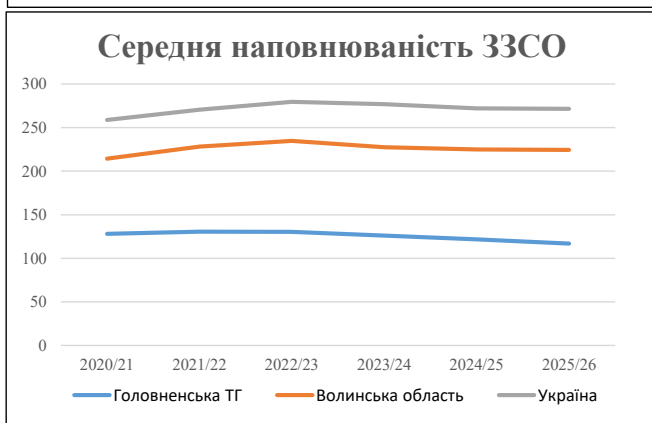
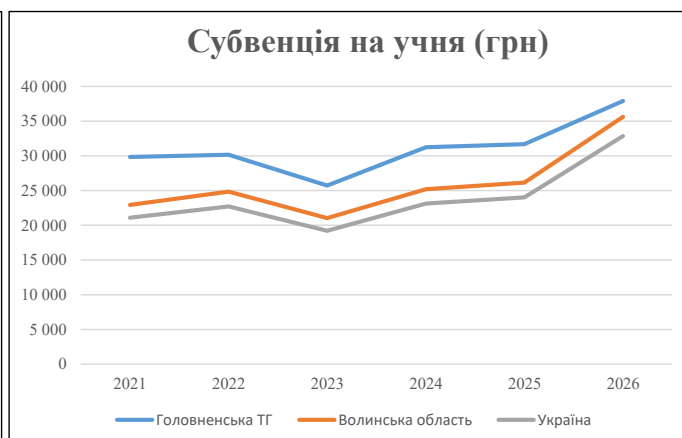
Рівень освіти	Учні	З них учні гірських шкіл			Класи	Розрахункова наповнюваність класу (групи)	Розрахункова кількість класів (групи)	Кількість годин навчального плану	Кількість необхідних годин у тиждень	Кількість ставок	Зарплати вчителів, тис. грн	Розподіл на одного учня, для пед. працівників, які не проводять уроки, грн	Зарплата пед. персоналу, що не проводить уроки, тис. грн	Зарплата пед. гірську місцевість, без поділу на групи, тис. грн	Коефіцієнт поділу класів на групи	Кількість ставок вчителів для поділу класів на групи	Зарплати персоналу, що проводить уроки у групах при події класів, тис. грн	Зарплата пед. персоналу разом (без надбавки за гірську місцевість), тис. грн	Відсоток учнів гірських шкіл	Надбавка для гірської місцевості	Зарплата всього пед. персоналу разом, тис. грн	
		гр. 1	гр. 2	гр. 3																		гр. 4
Як розраховано	Факт	Факт	Факт	Постанова	гр. 1 / гр. 4	Постанова	гр. 5 * гр. 6	гр. 7 / 18	гр. 8 * 14527,51	Постанова	гр. 1 * гр. 10 / 1000	гр. 9 + гр. 11	Постанова	гр. 8 * гр. 13	гр. 14 * 14527,51	гр. 12 + гр. 15	гр. 2 / гр. 1	0,25 * гр. 16 * гр. 17	гр. 16 + гр. 18			
Загальні ЗЗСО																						
Початкова (1-4)	303		27	13,5	23	23	529	29,4	9 189	6 973	2 113	11 302		0,017	2,17	678	47 541				47 541	
Базова (5-9)	543	0	41	13,5	41	32,7	1 341	74,5	23 288	6 973	3 786	27 074										
Старша (10-11)	156		8	13,5	12	35,5	426	23,7	7 400	6 973	1 088	8 487										
Українознавчий компонент																						
Початкова (1-4)	0		0	13,5	0	6	0	0,0	0	6 973	0	0										
Базова (5-9)	0	0	0	13,5	0	8	0	0,0	0	6 973	0	0		0,017	0,00	0	0				0	
Старша (10-11)	0		0	13,5	0	14	0	0,0	0	6 973	0	0										
Індивідуальна освіта																						
Екстернат (1-4)	0								0													
Екстернат (5-9)	0	0							0												0	
Екстернат (10-12)	0								0													
Сімейна форма (1-4)	15								196												805	
Сімейна форма (5-9)	23	0							421													
Сімейна форма (10-12)	12								188													
TOT (1-4)	0								0													
TOT (5-9)	0	0							0												0	
TOT (10-12)	0								0													
Спеціальна освіта																						
Початкова (1-4)	0		0	9	0	36																
Базова (5-9)	0	0	0	9	0	36								0,047	0,00	0	0				0	
Старша (10-11)	0		0	9	0	36																
Навчально-реабілітаційні центри																						
Початкова (1-4)	0		0	6	0	36				6 973												
Базова (5-9)	0	0	0	6	0	36				6 973				0,047	0,00	0	0				0	
Старша (10-11)	0		0	6	0	36				6 973												
Учні, які проживають в пансіонах (кількість ставок = кількість груп * 2)																						
Загальні пансіони	0	0		20	0																	
Спеціальні пансіони	0	0		9	0																	
НРЦ	0	0		6	0																	
Інклюзивні класи (кількість ставок = кількість класів * 1; обсяг субвенції = кількість ставок * 273,9), в колонках А і Б - кількість всіх і гірських інклюзивних класів після агрегації, у колонці Н - відсоток гірських інклюзивних класів																						
Інклюзія	19	0		19				19,0	5 204						5 204							5 204
Вечірня освіта																						
Вечірні школи	0	0	0	16		23																0
Заклади професійної освіти																						
ЗПО	0	0	0	26																		0
Разом	1 052		76		76		2 296	146,5	45 885		6 987	52 067										53 550,4

Історичні дані щодо учнів комунальних ЗЗСО Головної селищної територіальної громади

Фактичні значення за навчальні роки	2020/21	2021/22	2022/23	2023/24	2024/25	2025/26
Кількість учнів ЗЗСО	1 152	1 175	1 173	1 135	1 095	1 052
ФНК	13,7	13,1	12,7	12,9	12,6	13,2
РНК	13,5	14,5	14,5	14,5	14,5	13,5
Кількість ЗЗСО	9	9	9	9	9	9
Середня наповнюваність ЗЗСО	128	131	130	126	122	117

Дані за бюджетні роки	2021	2022	2023	2024	2025	2026
Обсяг субвенції (тис. грн)	34 360,1	35 437,6	30 178,1	35 455,0	34 692,1	39 876,0
Субвенція на учня (грн)	29 826	30 160	25 727	31 238	31 682	37 905

Зміна за роками	2021/22	2022/23	2023/24	2024/25	2025/26
Учні (%)	2,0%	-0,2%	-3,2%	-3,5%	-3,9%
Субвенція (%)	3,1%	-14,8%	17,5%	-2,2%	14,9%
Субвенція на учня (%)	1,1%	-14,7%	21,4%	1,4%	19,6%
ФНК	-0,66	-0,32	0,16	-0,31	0,60

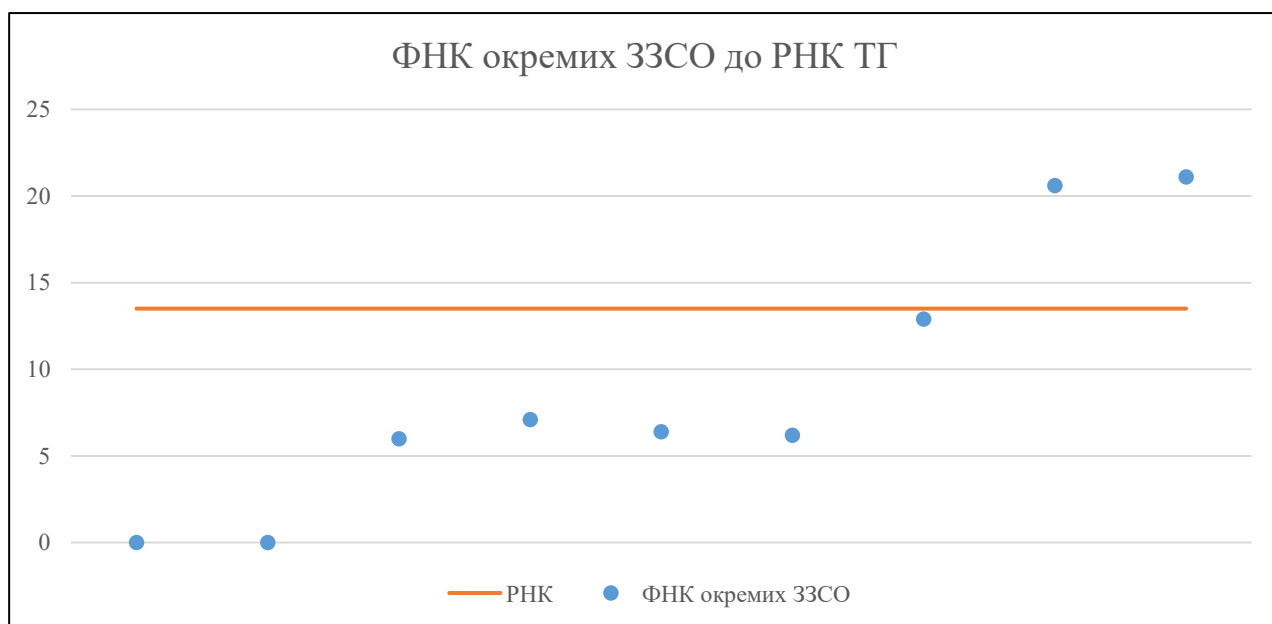


Мережа ЗЗСО Головненської селищної територіальної громади

	ЗЗСО		Учні		ФНК
Звичайний ЗЗСО	7	77,8%	1 036	98,5%	13,6
Опорний ЗЗСО					
Філія ЗЗСО	2	22,2%	16	1,5%	#ДЕЛ/0!
Загалом	9	100,0%	1 052	100,0%	13,2

ЗЗСО крім спеціальних та НРЦ	ЗЗСО		Учні		ФНК
ЗЗСО з ФНК більш ніж 14,5 (РНК + 1)	2	28,6%	689	65,5%	20,9
ЗЗСО з ФНК від 12,5 до 14,5	1	14,3%	142	13,5%	12,9
ЗЗСО з ФНК менш ніж 12,5 (РНК - 1)	4	57,1%	205	19,5%	6,4
ЗЗСО без класів			16	1,5%	
Загалом (крім спеціальних та НРЦ)	7	100,0%	1 052	100,0%	13,2

	ЗЗСО		Учні		ФНК
Менше 20 учнів	2	22,2%	16	1,5%	#ДЕЛ/0!
Від 20 до 50 учнів	1	11,1%	48	4,6%	6,0
Від 50 до 100 учнів	3	33,3%	157	14,9%	6,5
Від 100 до 200 учнів	1	11,1%	142	13,5%	12,9
Від 200 до 300 учнів	1	11,1%	289	27,5%	20,6
Від 300 до 400 учнів					
Від 400 до 600 учнів	1	11,1%	400	38,0%	21,1
Від 600 до 800 учнів					
Від 800 до 1000 учнів					
Від 1000 до 1500 учнів					
Більше 1500 учнів					
Загалом	9	100,0%	1 052	100,0%	13,2



На графіку ЗЗСО упорядковані за збільшенням наповнюваності

**Перелік закладів загальної середньої освіти Головиненської селищної територіальної громади
РНК = 13,5, ФНК = 13,18**

↑	ЗЗСО з ФНК більш ніж 14,5 (РНК + 1)
↔	ЗЗСО з ФНК від 12,5 до 14,5
↓	ЗЗСО з ФНК менш ніж 12,5 (РНК - 1)
—	ЗЗСО без класів

№ з/п	ID в АІКОМ	Назва ЗЗСО	Факт. ступ.	Статус	ID в АІКОМ опорного ЗЗСО	Кіл-ть учнів	з них за індивід. формою	Кіл-ть класів	ФНК		Включено до розрахунку субвенції
1	17458	Головиненський ліцей	I-III	Опорна		400	34	19	21,1	↑	Так
2	17466	Згоранський ліцей	I-III	Опорна		289	1	14	20,6	↑	Так
3	17469	Нудиженський ліцей	I-III			142	1	11	12,9	↔	Так
4	17482	Заболоттівська гімназія	I-II			50	7	7	7,1	↓	Так
5	17493	Яснівська гімназія	I-II			51		8	6,4	↓	Так
6	17484	Крушинецька гімназія	I-II			56		9	6,2	↓	Так
7	17489	Сильнівська гімназія	I-II			48	22	8	6	↓	Так
440	17496	Заозернянська початкова школа	I	Філія	17466	9	9			—	Так
441	17481	Гупалівська початкова школа	I	Філія	17466	7	7			—	Так