



## ІНФОРМАЦІЙНА ДОВІДКА ЩОДО РОЗРАХУНКУ ОБСЯГУ ОСВІТНЬОЇ СУБВЕНЦІЇ НА 2026 РІК

### ГОЛОБСЬКА ТГ

#### Базова інформація про засновника:

Засновник	Голобська селищна територіальна громада		
Код бюджету	0350200000		
Область	Волинська	Фактична наповнюваність класів	14,50
Тип	Селищна ТГ	Розрахункова наповнюваність класів	15,0

Для цілей розрахунку освітньої субвенції громада не вважається прифронтовою.

З цієї причини тимчасова РНК (ТРНК) на 2026 рік визначається як РНК з буфером.

Це означає, що фактична наповнюваність класів (ФНК) порівнюється із замороженою РНК 2025 бюджетного року (ЗРНК).

Якщо значення ЗРНК близьке до ФНК (різниця не більше 1), ТРНК дорівнює ЗРНК.

Якщо ФНК набагато менше ЗРНК, ТРНК стає ЗРНК-1 (нижній буфер), у протилежному випадку стає ЗРНК+1 (верхній буфер).

Таким чином, ТРНК завжди знаходиться поруч з ЗРНК, за винятком того, що ТРНК не може бути менше 10 або більше 27,5.

Для Голобської громади ЗРНК дорівнювала 15; ФНК після округлення до половини цілого дорівнює 14,5.

Допустимі значення ТРНК знаходяться в інтервалі (ЗРНК-1;ЗРНК+1) = (14;16).

Оскільки ФНК в межах допустимого інтервалу, ТРНК отримує значення ЗРНК = 15.

#### Підсумки розподілу субвенції на 2026 рік:

	К-ть учнів (факт)	К-ть класів (факт)	Сума (тис. грн)	На учня (грн)	На клас (грн)
Учні комунальних ЗЗСО, з них у гірських населених пунктах	841	58	35 270,2	41 938	608 107
у тому числі поділ класів на групи			501,8		
Українознавчий компонент					
Індивідуальні учні - екстернат					
Індивідуальні учні - сімейна форма	37		625,0	16 891	
Індивідуальні учні - ТОТ					
Учні спеціальних ЗЗСО (класів)					
з них у гірських населених пунктах					
у тому числі поділ класів на групи					
Учні НРЦ,					
з них у гірських населених пунктах					
Учні класів з вечірньою формою					
Вихованці пансіонів					
Вихованці спеціальних пансіонів					
Вихованці НРЦ					
Асистенти в інклюзивних класах		24	6 573,5		273 896
Учні ЗПО					
<b>Голобська ТГ</b>	<b>878</b>	<b>58</b>	<b>42 468,7</b>		

Освітня субвенція, розрахована на весь бюджетний 2026 рік (не є остаточною, оскільки заплановано перерахунок її обсягів на вересень-грудень 2026 року), тис. грн:	<b>42 468,7</b>
Освітня субвенція, виділена на 8 місяців бюджетного 2026 року (68,6%), тис. грн:	<b>29 133,5</b>

**Детальний розрахунок обсягу освітньої субвенції для Голобської селищної територіальної громади**

**Коефіцієнти, що застосовуються для даної АТО:**

Розрахункова наповнюваність класів	15,0
Коефіцієнт Кіпп для денних ЗЗСО	0,430
Розподіл на одного учня для педагогічних працівників, які не проводять уроки (денні ЗЗСО), грн	6 247
Коефіцієнт Кіпп для вечірніх шкіл	0,430
Розподіл на одного учня, для педагогічних працівників, які не проводять уроки (вечірні школи), грн	6 247
Коефіцієнт поділу класів на групи при вивченні окремих предметів для учнів групи I	1,017
Коефіцієнт поділу класів на групи при вивченні окремих предметів для учнів групи II	1,047
Коефіцієнт скорочення	1,00

**Коефіцієнти, що застосовуються для всіх АТО:**

Норматив бюджетної забезпеченості (грн)	14 527,5
Річна заробітна плата вчителів з нарахуваннями (тис. грн)	312,7
Річна заробітна плата асистентів вчителів з нарахуваннями (тис. грн)	273,9
Річна заробітна плата керівників ІРЦ з нарахуваннями (тис. грн)	401,4
Річна заробітна плата педпрацівників ІРЦ з нарахуваннями (тис. грн)	349,6
Розрахункова наповнюваність спеціальних класів (також приватних НРЦ)	9,0
Розрахункова наповнюваність класів НРЦ	6,0

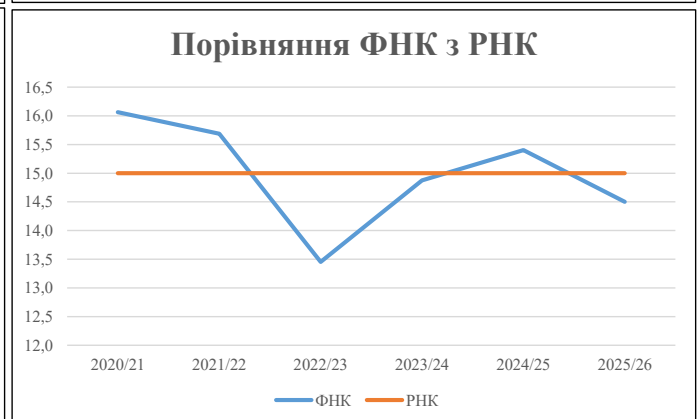
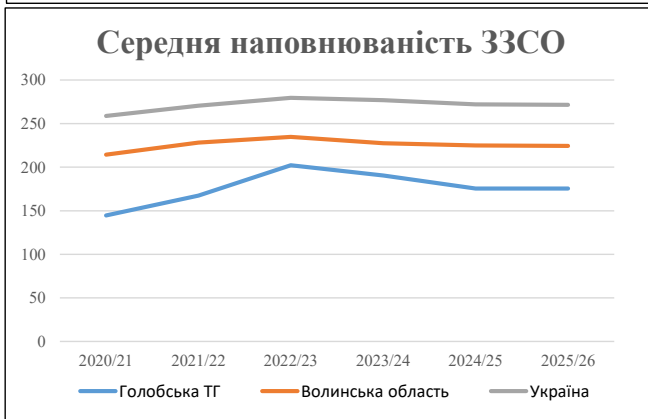
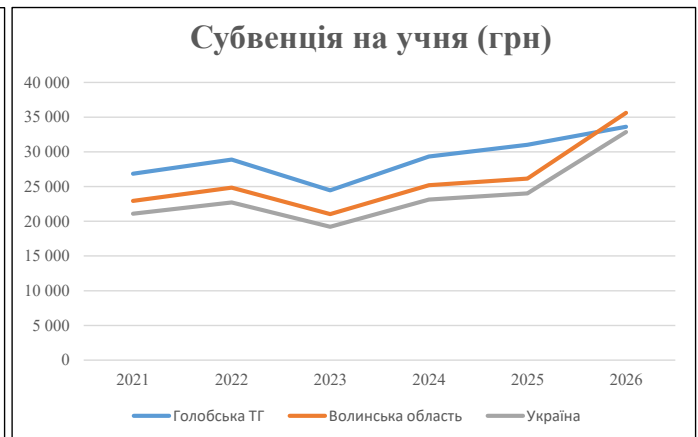
Рівень освіти	Учні	З них учні гірських шкіл			Класи	Розрахункова наповнюваність класу (групи)	Розрахункова к-ть класів (групи)	К-ть годин навчального плану	К-ть годин у тиждень	К-ть необхідних класів	К-ть ставок	Зарплати вчителів, тис. грн	Розподіл на одного учня, для пед. працівників, які не проводять уроки, грн	Зарплата пед. персоналу, що не проводить уроки, тис. грн	Зарплата пед. персоналу, що не проводить уроки, тис. грн	Зарплата пед. персоналу, що не проводить уроки у групах при події класів, тис. грн	Зарплата пед. персоналу разом (без надбавки за гірську місцевість), тис. грн	Відсоток учнів гірських шкіл	Надбавка для гірської місцевості	Зарплата всього пед. персоналу разом, тис. грн
		гр. 1	гр. 2	гр. 3																
Як розраховано	Факт	Факт	Факт	Постанова	гр. 1 / гр. 4	Постанова	гр. 5 * гр. 6	гр. 7 / 18	гр. 8 * 14527,51	Постанова	гр. 1 * гр. 10 / 1000	гр. 9 + гр. 11	Постанова	гр. 8 * гр. 13	гр. 14 * 14527,51	гр. 12 + гр. 15	гр. 2 / гр. 1	0,25 * гр. 16 * гр. 17	гр. 16 + гр. 18	
<b>Загальні ЗЗСО</b>																				
Початкова (1-4)	284		22	15,0	19	23	437	24,3	7 591	6 247	1 774	9 365								
Базова (5-9)	463	0	30	15,0	31	32,7	1 014	56,3	17 608	6 247	2 892	20 500	0,017	1,60	502	35 270				35 270
Старша (10-11)	94		6	15,0	7	35,5	249	13,8	4 316	6 247	587	4 904								
<b>Українознавчий компонент</b>																				
Початкова (1-4)	0		0	15,0	0	6	0	0,0	0	6 247	0	0								
Базова (5-9)	0	0	0	15,0	0	8	0	0,0	0	6 247	0	0	0,017	0,00	0	0				0
Старша (10-11)	0		0	15,0	0	14	0	0,0	0	6 247	0	0								
<b>Індивідуальна освіта</b>																				
Екстернат (1-4)	0								0											
Екстернат (5-9)	0	0							0											0
Екстернат (10-12)	0								0											
Сімейна форма (1-4)	5								65											
Сімейна форма (5-9)	22	0							403											625
Сімейна форма (10-12)	10								157											
TOT (1-4)	0								0											
TOT (5-9)	0	0							0											0
TOT (10-12)	0								0											
<b>Спеціальна освіта</b>																				
Початкова (1-4)	0		0	9	0	36														
Базова (5-9)	0	0	0	9	0	36							0,047	0,00	0	0				0
Старша (10-11)	0		0	9	0	36														
<b>Навчально-реабілітаційні центри</b>																				
Початкова (1-4)	0		0	6	0	36				6 247										
Базова (5-9)	0	0	0	6	0	36				6 247										0
Старша (10-11)	0		0	6	0	36				6 247										
<b>Учні, які проживають в пансіонах (кількість ставок = кількість груп * 2)</b>																				
Загальні пансіони	0	0		20	0															0
Спеціальні пансіони	0	0		9	0															0
НРЦ	0	0		6	0															0
<b>Інклюзивні класи (кількість ставок = кількість класів * 1; обсяг субвенції = кількість ставок * 273,9), в колонках А і Б - кількість всіх і гірських інклюзивних класів після агрегації, у колонці Н - відсоток гірських інклюзивних класів</b>																				
Інклюзія	24	0		24				24,0	6 574			6 574								6 574
<b>Вечірня освіта</b>																				
Вечірні школи	0	0	0	16		23														0
<b>Заклади професійної освіти</b>																				
ЗПО	0	0	0	26																0
<b>Разом</b>	<b>878</b>		<b>58</b>		<b>57</b>		<b>1 699</b>	<b>118,4</b>	<b>36 713</b>		<b>5 254</b>	<b>41 342</b>								<b>42 468,7</b>

## Історичні дані щодо учнів комунальних ЗЗСО Голобської селищної територіальної громади

Фактичні значення за навчальні роки	2020/21	2021/22	2022/23	2023/24	2024/25	2025/26
Кількість учнів ЗЗСО	1 012	1 004	1 011	952	878	878
ФНК	16,1	15,7	13,5	14,9	15,4	14,5
РНК	15,0	15,0	15,0	15,0	15,0	15,0
Кількість ЗЗСО	7	6	5	5	5	5
Середня наповнюваність ЗЗСО	145	167	202	190	176	176

Дані за бюджетні роки	2021	2022	2023	2024	2025	2026
Обсяг субвенції (тис. грн)	27 168,7	28 998,3	24 728,7	27 928,8	27 245,2	29 514,8
Субвенція на учня (грн)	26 847	28 883	24 460	29 337	31 031	33 616

Зміна за роками		2021/22	2022/23	2023/24	2024/25	2025/26
Учні (%)		-0,8%	0,7%	-5,8%	-7,8%	0,0%
Субвенція (%)		6,7%	-14,7%	12,9%	-2,4%	8,3%
Субвенція на учня (%)		7,6%	-15,3%	19,9%	5,8%	8,3%
ФНК		-0,38	-2,23	1,42	0,53	-0,90

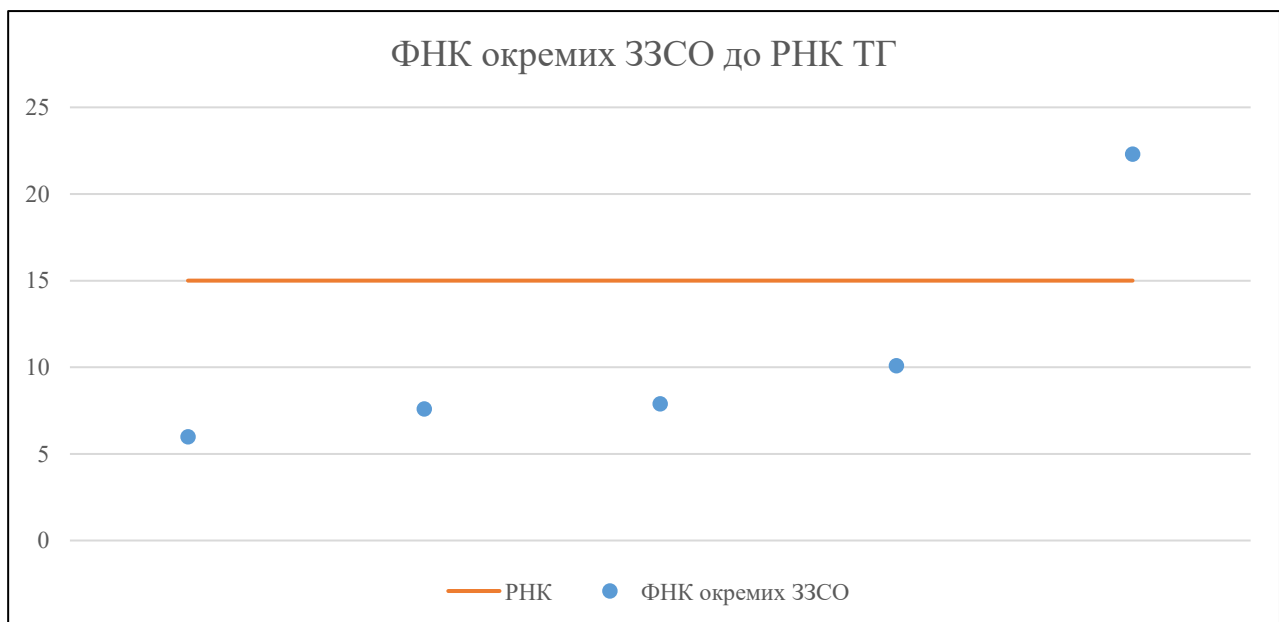


## Мережа ЗЗСО Голобської селищної територіальної громади

	ЗЗСО		Учні		ФНК
Звичайний ЗЗСО	4	80,0%	817	93,1%	16,3
Опорний ЗЗСО					
Філія ЗЗСО	1	20,0%	61	6,9%	7,6
Загалом	5	100,0%	878	100,0%	14,5

	ЗЗСО		Учні		ФНК
<b>ЗЗСО крім спеціальних та НРЦ</b>					
ЗЗСО з ФНК більш ніж 16 (РНК + 1)	1	20,0%	623	71,0%	22,3
ЗЗСО з ФНК від 14 до 16					
ЗЗСО з ФНК менш ніж 14 (РНК - 1)	4	80,0%	255	29,0%	8,5
ЗЗСО без класів					
Загалом (крім спеціальних та НРЦ)	5	100,0%	878	100,0%	14,5

	ЗЗСО		Учні		ФНК
Менше 20 учнів	1	20,0%	12	1,4%	6,0
Від 20 до 50 учнів					
Від 50 до 100 учнів	2	40,0%	132	15,0%	7,8
Від 100 до 200 учнів	1	20,0%	111	12,6%	10,1
Від 200 до 300 учнів					
Від 300 до 400 учнів					
Від 400 до 600 учнів					
Від 600 до 800 учнів	1	20,0%	623	71,0%	22,3
Від 800 до 1000 учнів					
Від 1000 до 1500 учнів					
Більше 1500 учнів					
Загалом	5	100,0%	878	100,0%	14,5



На графіку ЗЗСО упорядковані за збільшенням наповнюваності

**Перелік закладів загальної середньої освіти Голобської селищної територіальної громади  
РНК = 15, ФНК = 14,5**

↑	ЗЗСО з ФНК більш ніж 16 (РНК + 1)
↔	ЗЗСО з ФНК від 14 до 16
↓	ЗЗСО з ФНК менш ніж 14 (РНК - 1)
—	ЗЗСО без класів

№ з/п	ID в АІКОМ	Назва ЗЗСО	Факт. ступ.	Статус	ID в АІКОМ опорного ЗЗСО	Кіл-ть учнів	з них за індивід. формою	Кіл-ть класів	ФНК		Включено до розрахунку субвенції
1	17262	Голобський ліцей	I-III	Опорна		623	18	28	22,3	↑	Так
2	17280	Радшинський ліцей ім. Г.Т.Остапока	I-III			111	5	11	10,1	↓	Так
3	17279	Поповичівська гімназія	I-II			71	7	9	7,9	↓	Так
4	17287	Бруховичівська філія	I-II	Філія	17262	61	11	8	7,6	↓	Так
5	17288	Великопорська початкова школа	I			12		2	6	↓	Так