



**ІНФОРМАЦІЙНА ДОВІДКА ЩОДО РОЗРАХУНКУ ОБСЯГУ
ОСВІТНЬОЇ СУБВЕНЦІЇ НА 2026 РІК
ДУБІВСЬКА ТГ**

Базова інформація про засновника:

Засновник	Дубівська сільська територіальна громада		
Код бюджету	0350900000		
Область	Волинська	Фактична наповнюваність класів	14,69
Тип	Сільська ТГ	Розрахункова наповнюваність класів	15,5

Для цілей розрахунку освітньої субвенції громада не вважається прифронтовою.

З цієї причини тимчасова РНК (ТРНК) на 2026 рік визначається як РНК з буфером.

Це означає, що фактична наповнюваність класів (ФНК) порівнюється із замороженою РНК 2025 бюджетного року (ЗРНК).

Якщо значення ЗРНК близьке до ФНК (різниця не більше 1), ТРНК дорівнює ЗРНК.

Якщо ФНК набагато менше ЗРНК, ТРНК стає ЗРНК-1 (нижній буфер), у протилежному випадку стає ЗРНК+1 (верхній буфер).

Таким чином, ТРНК завжди знаходиться поруч з ЗРНК, за винятком того, що ТРНК не може бути менше 10 або більше 27,5.

Для Дубівської громади ЗРНК дорівнювала 15,5; ФНК після округлення до половини цілого дорівнює 14,5.

Допустимі значення ТРНК знаходяться в інтервалі (ЗРНК-1;ЗРНК+1) = (14,5;16,5).

Оскільки ФНК в межах допустимого інтервалу, ТРНК отримує значення ЗРНК = 15,5.

Підсумки розподілу субвенції на 2026 рік:

	К-ть учнів (факт)	К-ть класів (факт)	Сума (тис. грн)	На учня (грн)	На клас (грн)
Учні комунальних ЗЗСО, з них у гірських населених пунктах	1 146	78	48 038,6	41 918	615 879
у тому числі поділ класів на групи			655,5		
Українознавчий компонент					
Індивідуальні учні - екстернат	51		839,4	16 459	
Індивідуальні учні - сімейна форма	19		303,3	15 965	
Індивідуальні учні - ТОТ					
Учні спеціальних ЗЗСО (класів) з них у гірських населених пунктах					
у тому числі поділ класів на групи					
Учні НРЦ, з них у гірських населених пунктах					
Учні класів з вечірньою формою					
Вихованці пансіонів					
Вихованці спеціальних пансіонів					
Вихованці НРЦ					
Асистенти в інклюзивних класах		18	4 930,1		273 896
Учні ЗПО					
Дубівська ТГ	1 216	78	54 111,4		

Освітня субвенція, розрахована на весь бюджетний 2026 рік (не є остаточною, оскільки заплановано перерахунок її обсягів на вересень-грудень 2026 року), тис. грн:	54 111,4
Освітня субвенція, виділена на 8 місяців бюджетного 2026 року (68,6%), тис. грн:	37 120,4

Детальний розрахунок обсягу освітньої субвенції для Дубівської сільської територіальної громади

Коефіцієнти, що застосовуються для даної АТО:

Розрахункова наповнюваність класів	15,5
Коефіцієнт Кіпп для денних ЗЗСО	0,530
Розподіл на одного учня для педагогічних працівників, які не проводять уроки (денні ЗЗСО), грн	7 700
Коефіцієнт Кіпп для вечірніх шкіл	0,530
Розподіл на одного учня, для педагогічних працівників, які не проводять уроки (вечірні школи), грн	7 700
Коефіцієнт поділу класів на групи при вивченні окремих предметів для учнів групи I	1,017
Коефіцієнт поділу класів на групи при вивченні окремих предметів для учнів групи II	1,047
Коефіцієнт скорочення	1,00

Коефіцієнти, що застосовуються для всіх АТО:

Норматив бюджетної забезпеченості (грн)	14 527,5
Річна заробітна плата вчителів з нарахуваннями (тис. грн)	312,7
Річна заробітна плата асистентів вчителів з нарахуваннями (тис. грн)	273,9
Річна заробітна плата керівників ІРЦ з нарахуваннями (тис. грн)	401,4
Річна заробітна плата педпрацівників ІРЦ з нарахуваннями (тис. грн)	349,6
Розрахункова наповнюваність спеціальних класів (також приватних НРЦ)	9,0
Розрахункова наповнюваність класів НРЦ	6,0

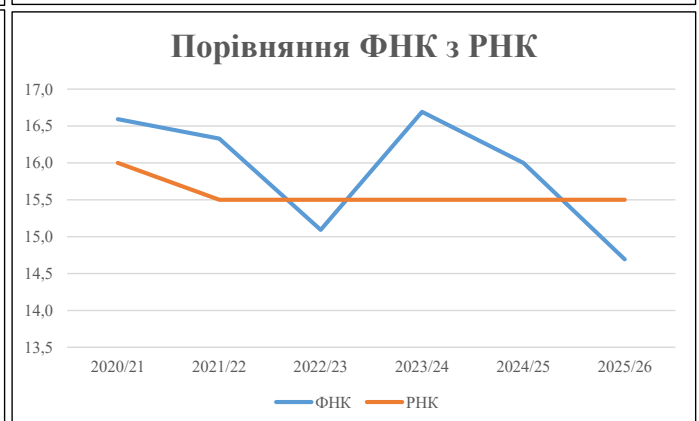
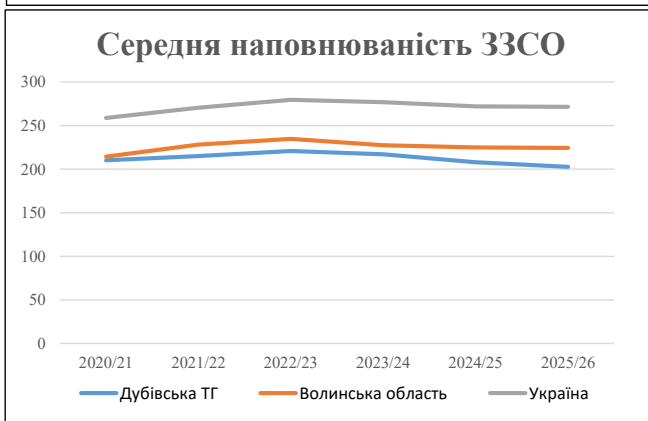
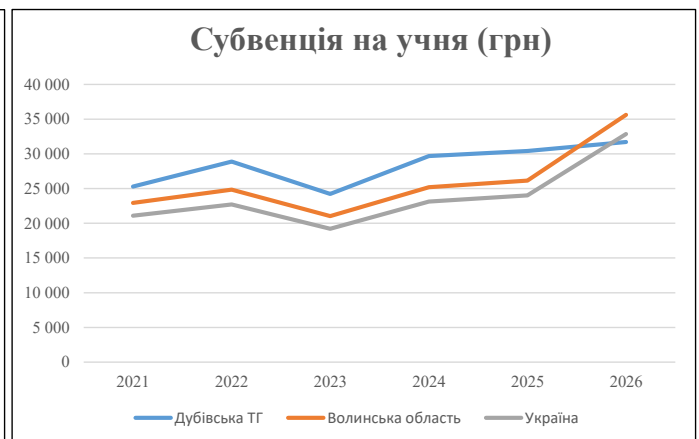
Рівень освіти	Учні	З них учні гірських шкіл			Класи	Розрахункова наповнюваність класу (групи)		Кіль-ть годин навчального плану	Кіль-ть необхідних годин у тиждень	Кіль-ть ставок	Зарплати вчителів, тис. грн	Розподіл на одного учня, для пед. працівників, які не проводять уроки, грн	Зарплата пед. персоналу, що не проводить уроки, тис. грн	Зарплата пед. гірську місцевість, без поділу на групи, тис. грн	Коефіцієнт поділу класів на групи	Кіль-ть ставок вчителів для поділу класів на групи	Зарплати персоналу, що проводить уроки у групах при події класів, тис. грн	Зарплата пед. персоналу разом (без надбавки за гірську місцевість), тис. грн	Відсоток учнів гірських шкіл	Надбавка для гірської місцевості	Зарплата всього пед. персоналу разом, тис. грн	
		гр. 1	гр. 2	гр. 3		гр. 4	гр. 5															гр. 6
Як розраховано	Факт	Факт	Факт	Постанова	гр. 1 / гр. 4	Постанова	гр. 5 * гр. 6	гр. 7 / 18	гр. 8 * 14527,51	Постанова	гр. 1 * гр. 10 / 1000	гр. 9 + гр. 11	Постанова	гр. 8 * гр. 13	гр. 14 * 14527,51	гр. 12 + гр. 15	гр. 2 / гр. 1	0,25 * гр. 16 * гр. 17	гр. 16 + гр. 18			
Загальні ЗЗСО																						
Початкова (1-4)	391		30	15,5	26	23	598	33,2	10 387	7 700	3 011	13 398										
Базова (5-9)	647	0	40	15,5	42	32,7	1 373	76,3	23 856	7 700	4 982	28 837	0,017	2,10	656	48 039						48 039
Старша (10-11)	108		8	15,5	7	35,5	249	13,8	4 316	7 700	832	5 148										
Українознавчий компонент																						
Початкова (1-4)	0		0	15,5	0	6	0	0,0	0	7 700	0	0										
Базова (5-9)	0	0	0	15,5	0	8	0	0,0	0	7 700	0	0	0,017	0,00	0	0						0
Старша (10-11)	0		0	15,5	0	14	0	0,0	0	7 700	0	0										
Індивідуальна освіта																						
Екстернат (1-4)	12								157													
Екстернат (5-9)	27	0							494													839
Екстернат (10-12)	12								188													
Сімейна форма (1-4)	6								78													
Сімейна форма (5-9)	8	0							146													303
Сімейна форма (10-12)	5								78													
TOT (1-4)	0								0													
TOT (5-9)	0	0							0													0
TOT (10-12)	0								0													
Спеціальна освіта																						
Початкова (1-4)	0		0	9	0	36																
Базова (5-9)	0	0	0	9	0	36							0,047	0,00	0	0						0
Старша (10-11)	0		0	9	0	36																
Навчально-реабілітаційні центри																						
Початкова (1-4)	0		0	6	0	36				7 700												
Базова (5-9)	0	0	0	6	0	36				7 700			0,047	0,00	0	0						0
Старша (10-11)	0		0	6	0	36				7 700												
Учні, які проживають в пансіонах (кількість ставок = кількість груп * 2)																						
Загальні пансіони	0	0		20	0																	0
Спеціальні пансіони	0	0		9	0																	0
НРЦ	0	0		6	0																	0
Інклюзивні класи (кількість ставок = кількість класів * 1; обсяг субвенції = кількість ставок * 273,9), в колонках А і Б - кількість всіх і гірських інклюзивних класів після агрегації, у колонці Н - відсоток гірських інклюзивних класів																						
Інклюзія	18	0		18				18,0	4 930			4 930										4 930
Вечірня освіта																						
Вечірні школи	0	0	0	16		23																0
Заклади професійної освіти																						
ЗПО	0	0	0	26																		0
Разом	1 216		78		75		2 220	141,3	44 632		8 824	52 313										54 111,4

Історичні дані щодо учнів комунальних ЗЗСО Дубівської сільської територіальної громади

Фактичні значення за навчальні роки	2020/21	2021/22	2022/23	2023/24	2024/25	2025/26
Кількість учнів ЗЗСО	1 261	1 290	1 325	1 302	1 248	1 216
ФНК	16,6	16,3	15,1	16,7	16,0	14,7
РНК	16,0	15,5	15,5	15,5	15,5	15,5
Кількість ЗЗСО	6	6	6	6	6	6
Середня наповнюваність ЗЗСО	210	215	221	217	208	203

Дані за бюджетні роки	2021	2022	2023	2024	2025	2026
Обсяг субвенції (тис. грн)	31 898,6	37 268,3	32 102,7	38 633,5	37 959,7	38 559,3
Субвенція на учня (грн)	25 296	28 890	24 228	29 672	30 416	31 710

Зміна за роками		2021/22	2022/23	2023/24	2024/25	2025/26
Учні (%)		2,3%	2,7%	-1,7%	-4,1%	-2,6%
Субвенція (%)		16,8%	-13,9%	20,3%	-1,7%	1,6%
Субвенція на учня (%)		14,2%	-16,1%	22,5%	2,5%	4,3%
ФНК		-0,26	-1,24	1,60	-0,69	-1,31

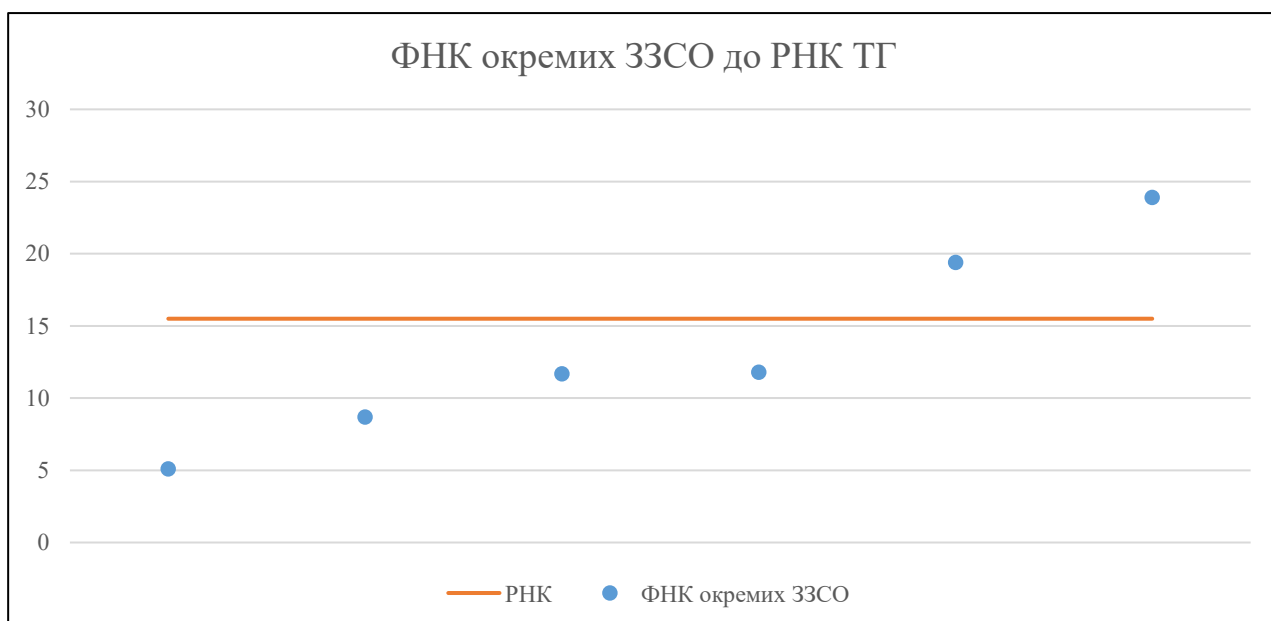


Мережа ЗЗСО Дубівської сільської територіальної громади

	ЗЗСО		Учні		ФНК
	кількість	відсоток	кількість	відсоток	кількість
Звичайний ЗЗСО	5	83,3%	1 138	93,6%	16,5
Опорний ЗЗСО					
Філія ЗЗСО	1	16,7%	78	6,4%	8,7
Загалом	6	100,0%	1 216	100,0%	14,7

	ЗЗСО		Учні		ФНК
	кількість	відсоток	кількість	відсоток	кількість
ЗЗСО крім спеціальних та НРЦ					
ЗЗСО з ФНК більш ніж 16,5 (РНК + 1)	2	33,3%	845	69,5%	21,7
ЗЗСО з ФНК від 14,5 до 16,5					
ЗЗСО з ФНК менш ніж 14,5 (РНК - 1)	4	66,7%	371	30,5%	9,5
ЗЗСО без класів					
Загалом (крім спеціальних та НРЦ)	6	100,0%	1 216	100,0%	14,7

	ЗЗСО		Учні		ФНК
	кількість	відсоток	кількість	відсоток	кількість
Менше 20 учнів					
Від 20 до 50 учнів	1	16,7%	46	3,8%	5,1
Від 50 до 100 учнів	1	16,7%	78	6,4%	8,7
Від 100 до 200 учнів	2	33,3%	247	20,3%	11,8
Від 200 до 300 учнів					
Від 300 до 400 учнів	1	16,7%	368	30,3%	19,4
Від 400 до 600 учнів	1	16,7%	477	39,2%	23,9
Від 600 до 800 учнів					
Від 800 до 1000 учнів					
Від 1000 до 1500 учнів					
Більше 1500 учнів					
Загалом	6	100,0%	1 216	100,0%	14,7



На графіку ЗЗСО упорядковані за збільшенням наповнюваності

**Перелік закладів загальної середньої освіти Дубівської сільської територіальної громади
РНК = 15,5, ФНК = 14,69**

↑	ЗЗСО з ФНК більш ніж 16,5 (РНК + 1)
↔	ЗЗСО з ФНК від 14,5 до 16,5
↓	ЗЗСО з ФНК менш ніж 14,5 (РНК - 1)
—	ЗЗСО без класів

№ з/п	ID в АІКОМ	Назва ЗЗСО	Факт. ступ.	Статус	ID в АІКОМ опорного ЗЗСО	Кіл-ть учнів	з них за індивід. формою	Кіл-ть класів	ФНК		Включено до розрахунку субвенції
1	17266	Ліцей с. Вербка	I-III			477	25	20	23,9	↑	Так
2	17268	Дубівський ліцей	I-III	Опорна		368	25	19	19,4	↑	Так
3	17681	Буцинський ліцей	I-III			130	14	11	11,8	↓	Так
4	17275	Облапський ліцей	I-III			117	6	10	11,7	↓	Так
5	17285	Бахівська гімназія - філія Дубівського ліцею	I-II	Філія	17268	78	1	9	8,7	↓	Так
6	17674	Секунська гімназія	I-II			46	6	9	5,1	↓	Так