



## ІНФОРМАЦІЙНА ДОВІДКА ЩОДО РОЗРАХУНКУ ОБСЯГУ ОСВІТНЬОЇ СУБВЕНЦІЇ НА 2026 РІК

### ЦУМАНСЬКА ТГ

#### Базова інформація про засновника:

Засновник	Цуманська селищна територіальна громада		
Код бюджету	0352400000		
Область	Волинська	Фактична наповнюваність класів	17,97
Тип	Селищна ТГ	Розрахункова наповнюваність класів	17,5

Для цілей розрахунку освітньої субвенції громада не вважається прифронтовою.

З цієї причини тимчасова РНК (ТРНК) на 2026 рік визначається як РНК з буфером.

Це означає, що фактична наповнюваність класів (ФНК) порівнюється із замороженою РНК 2025 бюджетного року (ЗРНК).

Якщо значення ЗРНК близьке до ФНК (різниця не більше 1), ТРНК дорівнює ЗРНК.

Якщо ФНК набагато менше ЗРНК, ТРНК стає ЗРНК-1 (нижній буфер), у протилежному випадку стає ЗРНК+1 (верхній буфер).

Таким чином, ТРНК завжди знаходиться поруч з ЗРНК, за винятком того, що ТРНК не може бути менше 10 або більше 27,5.

Для Цуманської громади ЗРНК дорівнювала 16,5; ФНК після округлення до половини цілого дорівнює 18.

Допустимі значення ТРНК знаходяться в інтервалі (ЗРНК-1;ЗРНК+1) = (15,5;17,5).

Оскільки ФНК більше 17,5, ТРНК отримує значення верхнього буфера ЗРНК+1 = 17,5.

#### Підсумки розподілу субвенції на 2026 рік:

	К-ть учнів (факт)	К-ть класів (факт)	Сума (тис. грн)	На учня (грн)	На клас (грн)
Учні комунальних ЗЗСО, з них у гірських населених пунктах	2 785	155	102 944,7	36 964	664 159
у тому числі поділ класів на групи			1 396,2		
Українознавчий компонент					
Індивідуальні учні - екстернат	12		180,4	15 036	
Індивідуальні учні - сімейна форма	38		611,9	16 103	
Індивідуальні учні - ТОТ					
Учні спеціальних ЗЗСО (класів) з них у гірських населених пунктах					
у тому числі поділ класів на групи					
Учні НРЦ, з них у гірських населених пунктах					
Учні класів з вечірньою формою					
Вихованці пансіонів					
Вихованці спеціальних пансіонів					
Вихованці НРЦ					
Асистенти в інклюзивних класах		33	9 038,6		273 896
Учні ЗПО					
<b>Цуманська ТГ</b>	<b>2 835</b>	<b>155</b>	<b>112 775,6</b>		

Освітня субвенція, розрахована на весь бюджетний 2026 рік (не є остаточною, оскільки заплановано перерахунок її обсягів на вересень-грудень 2026 року), тис. грн:	<b>112 775,6</b>
Освітня субвенція, виділена на 8 місяців бюджетного 2026 року (68,6%), тис. грн:	<b>77 364,0</b>

**Детальний розрахунок обсягу освітньої субвенції для Цуманської селищної територіальної громади**

**Коефіцієнти, що застосовуються для даної АТО:**

Розрахункова наповнюваність класів	17,5
Коефіцієнт Кіпп для денних ЗЗСО	0,480
Розподіл на одного учня для педагогічних працівників, які не проводять уроки (денні ЗЗСО), грн	6 973
Коефіцієнт Кіпп для вечірніх шкіл	0,480
Розподіл на одного учня, для педагогічних працівників, які не проводять уроки (вечірні школи), грн	6 973
Коефіцієнт поділу класів на групи при вивченні окремих предметів для учнів групи I	1,017
Коефіцієнт поділу класів на групи при вивченні окремих предметів для учнів групи II	1,047
Коефіцієнт скорочення	1,00

**Коефіцієнти, що застосовуються для всіх АТО:**

Норматив бюджетної забезпеченості (грн)	14 527,5
Річна заробітна плата вчителів з нарахуваннями (тис. грн)	312,7
Річна заробітна плата асистентів вчителів з нарахуваннями (тис. грн)	273,9
Річна заробітна плата керівників ІРЦ з нарахуваннями (тис. грн)	401,4
Річна заробітна плата педпрацівників ІРЦ з нарахуваннями (тис. грн)	349,6
Розрахункова наповнюваність спеціальних класів (також приватних НРЦ)	9,0
Розрахункова наповнюваність класів НРЦ	6,0

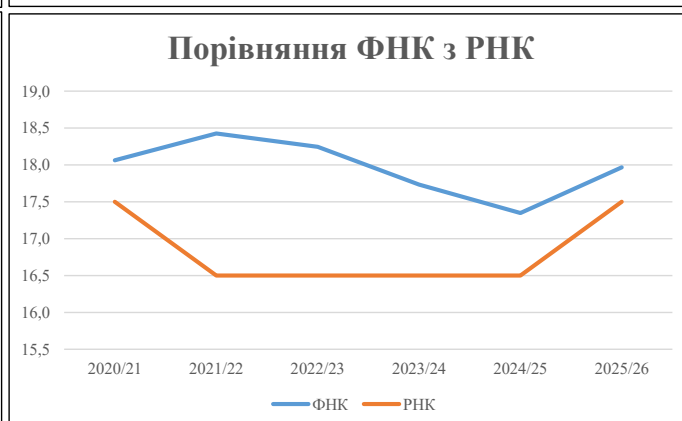
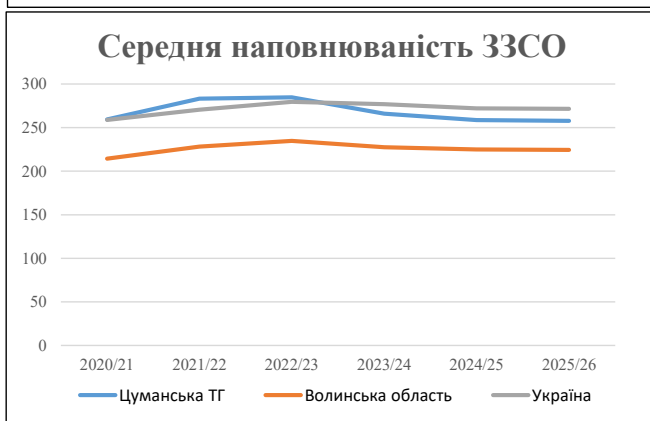
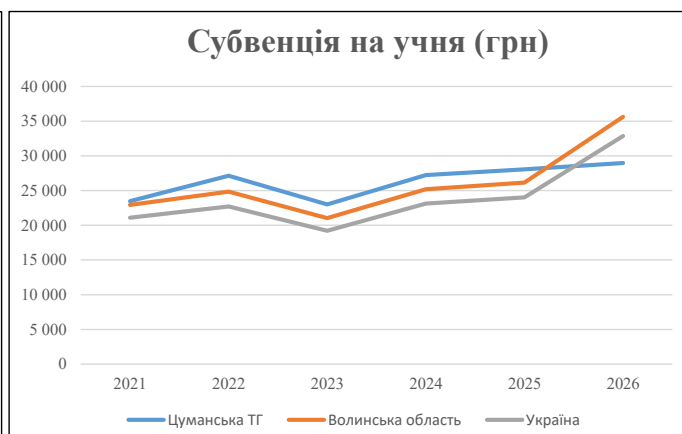
Рівень освіти	Учні	З них учні гірських шкіл			Класи	Розрахункова наповнюваність класу (групи)	Розрахункова к-ть класів (групи)	К-ть годин навчального плану	К-ть необхідних годин у тиждень	К-ть ставок	Зарплати вчителів, тис. грн	Розподіл на одного учня, для пед. працівників, які не проводять уроки, грн	Зарплата пед. персоналу, що не проводить уроки, тис. грн	Зарплата пед. персоналу, що не проводить уроки, тис. грн	Зарплата пед. персоналу, що не проводить уроки, тис. грн	Зарплата пед. персоналу, що не проводить уроки, тис. грн	Зарплата пед. персоналу, що не проводить уроки, тис. грн	Зарплата пед. персоналу, що не проводить уроки, тис. грн	Відсоток учнів гірських шкіл	Надбавка для гірської місцевості	Зарплата всього пед. персоналу разом, тис. грн
		гр. 1	гр. 2	гр. 3																	
Як розраховано	Факт	Факт	Факт	Постанова	гр. 1 / гр. 4	Постанова	гр. 5 * гр. 6	гр. 7 / 18	гр. 8 * 14527,51	Постанова	гр. 1 * гр. 10 / 1000	гр. 9 + гр. 11	Постанова	гр. 8 * гр. 13	гр. 14 * 14527,51	гр. 12 + гр. 15	гр. 2 / гр. 1	0,25 * гр. 16 * гр. 17	гр. 16 + гр. 18		
<b>Загальні ЗЗСО</b>																					
Початкова (1-4)	1 008		62	17,5	58	23	1 334	74,1	23 171	6 973	7 029	30 200		0,017	4,47	1 396	102 945				102 945
Базова (5-9)	1 416	0	73	17,5	81	32,7	2 649	147,2	46 008	6 973	9 874	55 882									
Старша (10-11)	361		20	17,5	21	35,5	746	41,4	12 949	6 973	2 517	15 467									
<b>Українознавчий компонент</b>																					
Початкова (1-4)	0		0	17,5	0	6	0	0,0	0	6 973	0	0									
Базова (5-9)	0	0	0	17,5	0	8	0	0,0	0	6 973	0	0	0,017	0,00	0	0					0
Старша (10-11)	0		0	17,5	0	14	0	0,0	0	6 973	0	0									
<b>Індивідуальна освіта</b>																					
Екстернат (1-4)	7								92												
Екстернат (5-9)	4	0							73												180
Екстернат (10-12)	1								16												
Сімейна форма (1-4)	13								170												
Сімейна форма (5-9)	19	0							348												612
Сімейна форма (10-12)	6								94												
TOT (1-4)	0								0												
TOT (5-9)	0	0							0												0
TOT (10-12)	0								0												
<b>Спеціальна освіта</b>																					
Початкова (1-4)	0		0	9	0	36															
Базова (5-9)	0	0	0	9	0	36							0,047	0,00	0	0					0
Старша (10-11)	0		0	9	0	36															
<b>Навчально-реабілітаційні центри</b>																					
Початкова (1-4)	0		0	6	0	36				6 973											
Базова (5-9)	0	0	0	6	0	36				6 973			0,047	0,00	0	0					0
Старша (10-11)	0		0	6	0	36				6 973											
<b>Учні, які проживають в пансіонах (кількість ставок = кількість груп * 2)</b>																					
Загальні пансіони	0	0		20	0																0
Спеціальні пансіони	0	0		9	0																0
НРЦ	0	0		6	0																0
<b>Інклюзивні класи (кількість ставок = кількість класів * 1; обсяг субвенції = кількість ставок * 273,9), в колонках А і Б - кількість всіх і гірських інклюзивних класів після агрегації, у колонці Н - відсоток гірських інклюзивних класів</b>																					
Інклюзія	33	0		33					33,0	9 039				9 039							9 039
<b>Вечірня освіта</b>																					
Вечірні школи	0	0	0	16		23															0
<b>Заклади професійної освіти</b>																					
ЗПО	0	0	0	26																	0
<b>Разом</b>	<b>2 835</b>		<b>155</b>		<b>160</b>		<b>4 728</b>	<b>295,7</b>	<b>91 959</b>		<b>19 420</b>	<b>110 587</b>									<b>112 775,6</b>

## Історичні дані щодо учнів комунальних ЗЗСО Цуманської селищної територіальної громади

Фактичні значення за навчальні роки	2020/21	2021/22	2022/23	2023/24	2024/25	2025/26
Кількість учнів ЗЗСО	2 854	3 114	3 132	2 926	2 845	2 835
ФНК	18,1	18,4	18,2	17,7	17,3	18,0
РНК	17,5	16,5	16,5	16,5	16,5	17,5
Кількість ЗЗСО	11	11	11	11	11	11
Середня наповнюваність ЗЗСО	259	283	285	266	259	258

Дані за бюджетні роки	2021	2022	2023	2024	2025	2026
Обсяг субвенції (тис. грн)	66 977,1	84 480,6	72 056,3	79 696,4	79 814,8	82 128,1
Субвенція на учня (грн)	23 468	27 129	23 006	27 237	28 054	28 969

Зміна за роками	2021/22	2022/23	2023/24	2024/25	2025/26
Учні (%)	9,1%	0,6%	-6,6%	-2,8%	-0,4%
Субвенція (%)	26,1%	-14,7%	10,6%	0,1%	2,9%
Субвенція на учня (%)	15,6%	-15,2%	18,4%	3,0%	3,3%
ФНК	0,36	-0,18	-0,51	-0,39	0,62

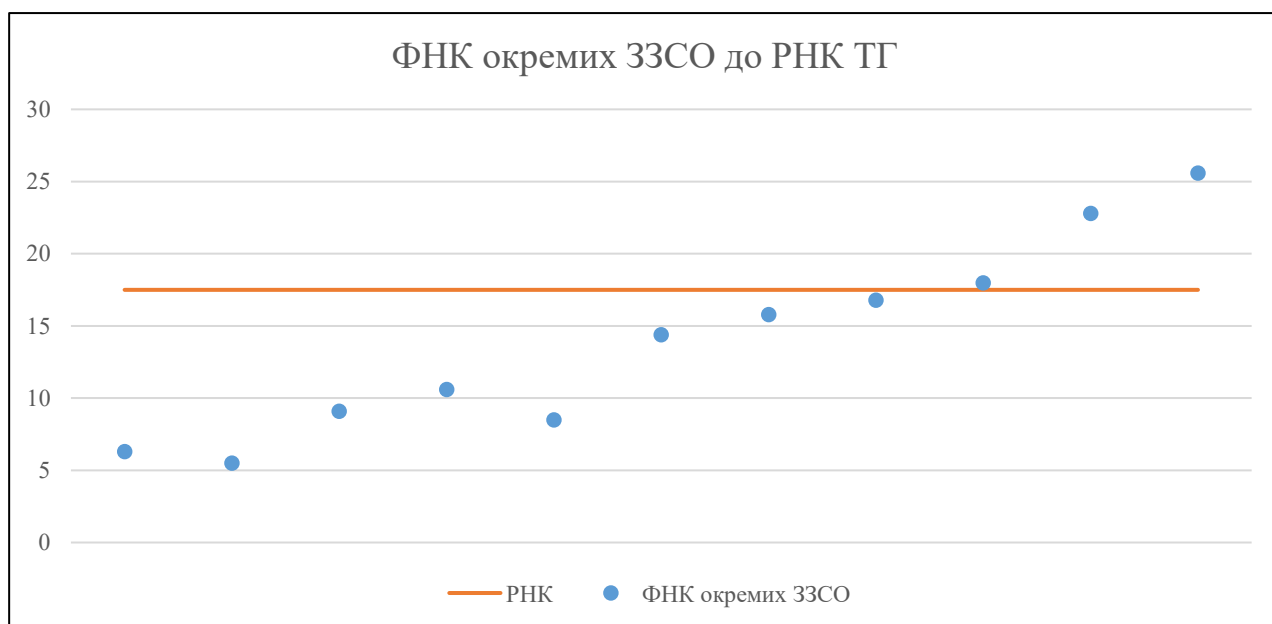


## Мережа ЗЗСО Цуманської селищної територіальної громади

	ЗЗСО		Учні		ФНК
	кількість	відсоток	кількість	відсоток	кількість
Звичайний ЗЗСО	11	100,0%	2 835	100,0%	18,3
Опорний ЗЗСО					
Філія ЗЗСО					
Загалом	11	100,0%	2 835	100,0%	18,0

	ЗЗСО		Учні		ФНК
	кількість	відсоток	кількість	відсоток	кількість
<b>ЗЗСО крім спеціальних та НРЦ</b>					
ЗЗСО з ФНК більш ніж 18,5 (РНК + 1)	2	18,2%	1 579	55,7%	24,7
ЗЗСО з ФНК від 16,5 до 18,5	2	18,2%	681	24,0%	17,5
ЗЗСО з ФНК менш ніж 16,5 (РНК - 1)	7	63,6%	575	20,3%	11,1
ЗЗСО без класів					
Загалом (крім спеціальних та НРЦ)	11	100,0%	2 835	100,0%	18,0

	ЗЗСО		Учні		ФНК
	кількість	відсоток	кількість	відсоток	кількість
Менше 20 учнів	1	9,1%	19	0,7%	6,3
Від 20 до 50 учнів	1	9,1%	22	0,8%	5,5
Від 50 до 100 учнів	3	27,3%	232	8,2%	9,3
Від 100 до 200 учнів	2	18,2%	302	10,7%	15,1
Від 200 до 300 учнів					
Від 300 до 400 учнів	2	18,2%	681	24,0%	17,5
Від 400 до 600 учнів	1	9,1%	478	16,9%	22,8
Від 600 до 800 учнів					
Від 800 до 1000 учнів					
Від 1000 до 1500 учнів	1	9,1%	1 101	38,8%	25,6
Більше 1500 учнів					
Загалом	11	100,0%	2 835	100,0%	18,0



На графіку ЗЗСО упорядковані за збільшенням наповнюваності

**Перелік закладів загальної середньої освіти Цуманської селищної територіальної громади  
РНК = 17,5, ФНК = 17,97**

↑	ЗЗСО з ФНК більш ніж 18,5 (РНК + 1)
↔	ЗЗСО з ФНК від 16,5 до 18,5
↓	ЗЗСО з ФНК менш ніж 16,5 (РНК - 1)
—	ЗЗСО без класів

№ з/п	ID в АІКОМ	Назва ЗЗСО	Факт. ступ.	Статус	ID в АІКОМ опорного ЗЗСО	Кіл-ть учнів	з них за індивід. формою	Кіл-ть класів	ФНК		Включено до розрахунку субвенції
1	17194	Цуманський ліцей	I-III			1101	12	43	25,6	↑	Так
2	17203	Карпилівський ліцей	I-III			478	18	21	22,8	↑	Так
3	17212	Башликівський ОЗО	I-III	Опорна		379	11	21	18	↔	Так
4	17204	Липненський ліцей	I-III			302	13	18	16,8	↔	Так
5	17211	Холоневицький ліцей	I-III			158	1	10	15,8	↓	Так
6	17197	Грем'яченський ліцей	I-III			144	1	10	14,4	↓	Так
7	17195	Берестянський ліцей	I-III			74	8	7	10,6	↓	Так
8	17208	Сильненський ліцей	I-III			64	13	7	9,1	↓	Так
9	17196	Городищенський ліцей	I-III			94	1	11	8,5	↓	Так
10	17236	Кадисенська початкова школа	I			19	3	3	6,3	↓	Так
11	17244	Скреготівська початкова школа	I			22	4	4	5,5	↓	Так