



ІНФОРМАЦІЙНА ДОВІДКА ЩОДО РОЗРАХУНКУ ОБСЯГУ ОСВІТНЬОЇ СУБВЕНЦІЇ НА 2026 РІК

БОРАТИНСЬКА ТГ

Базова інформація про засновника:

Засновник	Боратинська сільська територіальна громада		
Код бюджету	0352500000		
Область	Волинська	Фактична наповнюваність класів	17,57
Тип	Сільська ТГ	Розрахункова наповнюваність класів	17,0

Для цілей розрахунку освітньої субвенції громада не вважається прифронтовою.

З цієї причини тимчасова РНК (ТРНК) на 2026 рік визначається як РНК з буфером.

Це означає, що фактична наповнюваність класів (ФНК) порівнюється із замороженою РНК 2025 бюджетного року (ЗРНК).

Якщо значення ЗРНК близьке до ФНК (різниця не більше 1), ТРНК дорівнює ЗРНК.

Якщо ФНК набагато менше ЗРНК, ТРНК стає ЗРНК-1 (нижній буфер), у протилежному випадку стає ЗРНК+1 (верхній буфер).

Таким чином, ТРНК завжди знаходиться поруч з ЗРНК, за винятком того, що ТРНК не може бути менше 10 або більше 27,5.

Для Боратинської громади ЗРНК дорівнювала 16; ФНК після округлення до половини цілого дорівнює 17,5.

Допустимі значення ТРНК знаходяться в інтервалі (ЗРНК-1;ЗРНК+1) = (15;17).

Оскільки ФНК більше 17, ТРНК отримує значення верхнього буфера ЗРНК+1 = 17.

Підсумки розподілу субвенції на 2026 рік:

	К-ть учнів (факт)	К-ть класів (факт)	Сума (тис. грн)	На учня (грн)	На клас (грн)
Учні комунальних ЗЗСО, з них у гірських населених пунктах	2 547	145	97 148,4	38 142	669 989
у тому числі поділ класів на групи			1 296,1		
Українознавчий компонент					
Індивідуальні учні - екстернат	42		703,4	16 748	
Індивідуальні учні - сімейна форма	47		766,2	16 302	
Індивідуальні учні - ТОТ					
Учні спеціальних ЗЗСО (класів) з них у гірських населених пунктах	1	1	662,4	662 404	662 404
у тому числі поділ класів на групи			29,4		
Учні НРЦ, з них у гірських населених пунктах					
Учні класів з вечірньою формою					
Вихованці пансіонів					
Вихованці спеціальних пансіонів					
Вихованці НРЦ					
Асистенти в інклюзивних класах		46	12 599,2		273 896
Учні ЗПО					
Боратинська ТГ	2 637	146	111 879,6		

Освітня субвенція, розрахована на весь бюджетний 2026 рік (не є остаточною, оскільки заплановано перерахунок її обсягів на вересень-грудень 2026 року), тис. грн:	111 879,6
Освітня субвенція, виділена на 8 місяців бюджетного 2026 року (68,6%), тис. грн:	76 749,4

Детальний розрахунок обсягу освітньої субвенції для Боратинської сільської територіальної громади

Коефіцієнти, що застосовуються для даної АТО:

Розрахунок наповнюваність класів	17,0
Коефіцієнт Кіпп для денних ЗЗСО	0,530
Розподіл на одного учня для педагогічних працівників, які не проводять уроки (денні ЗЗСО), грн	7 700
Коефіцієнт Кіпп для вечірніх шкіл	0,530
Розподіл на одного учня, для педагогічних працівників, які не проводять уроки (вечірні школи), грн	7 700
Коефіцієнт поділу класів на групи при вивченні окремих предметів для учнів групи I	1,017
Коефіцієнт поділу класів на групи при вивченні окремих предметів для учнів групи II	1,047
Коефіцієнт скорочення	1,00

Коефіцієнти, що застосовуються для всіх АТО:

Норматив бюджетної забезпеченості (грн)	14 527,5
Річна заробітна плата вчителів з нарахуваннями (тис. грн)	312,7
Річна заробітна плата асистентів вчителів з нарахуваннями (тис. грн)	273,9
Річна заробітна плата керівників ІРЦ з нарахуваннями (тис. грн)	401,4
Річна заробітна плата педпрацівників ІРЦ з нарахуваннями (тис. грн)	349,6
Розрахунок наповнюваність спеціальних класів (також приватних НРЦ)	9,0
Розрахунок наповнюваність класів НРЦ	6,0

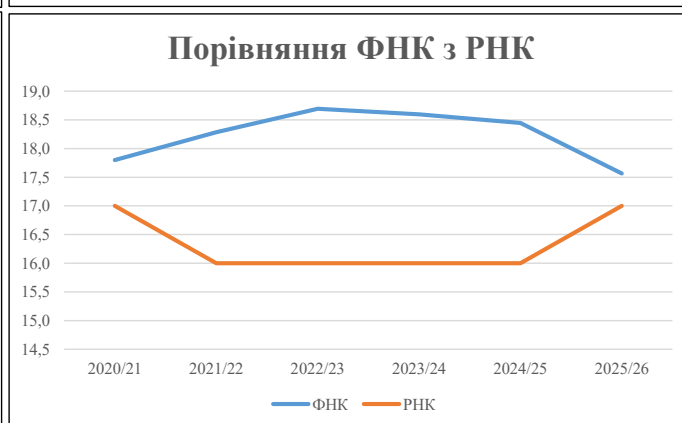
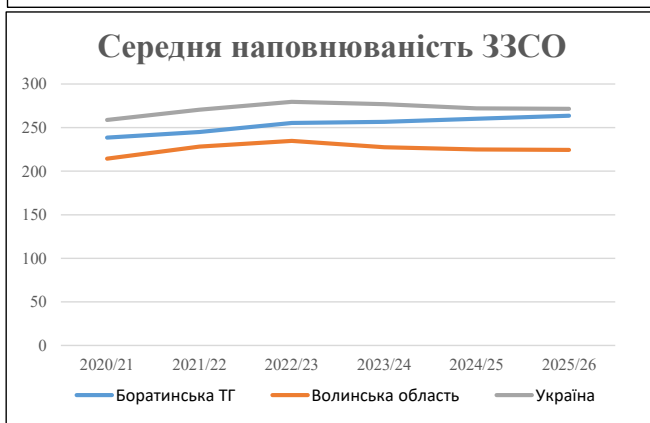
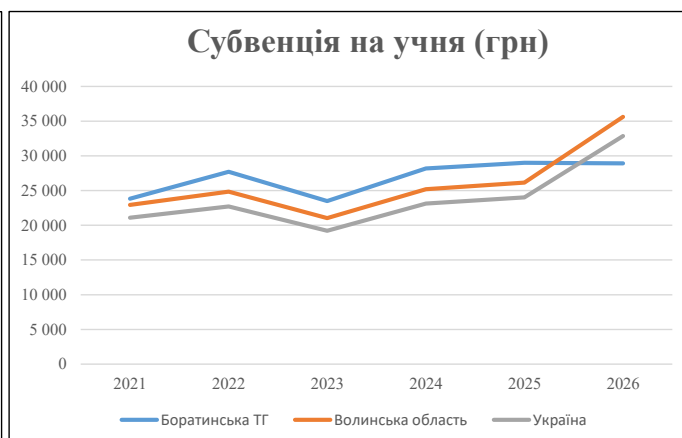
Рівень освіти	Учні	З них учні гірських шкіл			Класи	Розрахунок наповнюваність класу (групи)	Розрахунок класів (групи)	Кіл-ть годин навчального плану	Кіл-ть необхідних годин у тиждень	Кіл-ть ставок	Зарплати вчителів, тис. грн	Розподіл на одного учня, для пед. працівників, які не проводять уроки, грн	Зарплата пед. персоналу, що не проводить уроки, тис. грн	Зарплата пед. гірську місцевість, без поділу на групи, тис. грн	Коефіцієнт поділу класів на групи	Кіл-ть ставок вчителів для поділу класів на групи	Зарплати персоналу, що проводить уроки у групах при події класів, тис. грн	Зарплата пед. персоналу разом (без надбавки за гірську місцевість), тис. грн	Відсоток учнів гірських шкіл	Надбавка для гірської місцевості	Зарплата всього пед. персоналу разом, тис. грн
		гр. 1	гр. 2	гр. 3																	
Як розраховано	Факт	Факт	Факт	Постанова	гр. 1 / гр. 4	Постанова	гр. 5 * гр. 6	гр. 7 / 18	гр. 8 * 14527,51	Постанова	гр. 1 * гр. 10 / 1000	гр. 9 + гр. 11	Постанова	гр. 8 * гр. 13	гр. 14 * 14527,51	гр. 12 + гр. 15	гр. 2 / гр. 1	0,25 * гр. 16 * гр. 17	гр. 16 + гр. 18		
Загальні ЗЗСО																					
Початкова (1-4)	1 019		60	17,0	60	23	1 380	76,7	23 970	7 700	7 846	31 816									
Базова (5-9)	1 328	0	71	17,0	79	32,7	2 583	143,5	44 872	7 700	10 225	55 097	0,017	4,15	1 296	97 148					97 148
Старша (10-11)	200		14	17,0	12	35,5	426	23,7	7 400	7 700	1 540	8 939									
Українознавчий компонент																					
Початкова (1-4)	0	0	0	17,0	0	6	0	0,0	0	7 700	0	0									
Базова (5-9)	0	0	0	17,0	0	8	0	0,0	0	7 700	0	0	0,017	0,00	0	0					0
Старша (10-11)	0	0	0	17,0	0	14	0	0,0	0	7 700	0	0									
Індивідуальна освіта																					
Екстернат (1-4)	10								131												
Екстернат (5-9)	27	0							494												703
Екстернат (10-12)	5								78												
Сімейна форма (1-4)	13								170												
Сімейна форма (5-9)	24	0							439												766
Сімейна форма (10-12)	10								157												
TOT (1-4)	0								0												
TOT (5-9)	0	0							0												0
TOT (10-12)	0								0												
Спеціальна освіта																					
Початкова (1-4)	1		1	9	1	36	36	2,0	625	7 700	8	633									
Базова (5-9)	0	0	0	9	0	36							0,047	0,09	29	662					662
Старша (10-11)	0	0	0	9	0	36															
Навчально-реабілітаційні центри																					
Початкова (1-4)	0	0	0	6	0	36				7 700											
Базова (5-9)	0	0	0	6	0	36				7 700											0
Старша (10-11)	0	0	0	6	0	36				7 700											
Учні, які проживають в пансіонах (кількість ставок = кількість груп * 2)																					
Загальні пансіони	0	0	0	20	0																0
Спеціальні пансіони	0	0	0	9	0																0
НРЦ	0	0	0	6	0																0
Інклюзивні класи (кількість ставок = кількість класів * 1; обсяг субвенції = кількість ставок * 273,9), в колонках А і Б - кількість всіх і гірських інклюзивних класів після агрегації, у колонці Н - відсоток гірських інклюзивних класів																					
Інклюзія	46	0	0	46					46,0	12 599						12 599					12 599
Вечірня освіта																					
Вечірні школи	0	0	0	16		23															0
Заклади професійної освіти																					
ЗПО	0	0	0	26																	0
Разом	2 637	146	152	4 425	291,9	90 936	19 626	109 085	111 879,6												

Історичні дані щодо учнів комунальних ЗЗСО Боратинської сільської територіальної громади

Фактичні значення за навчальні роки	2020/21	2021/22	2022/23	2023/24	2024/25	2025/26
Кількість учнів ЗЗСО	2 385	2 450	2 553	2 566	2 601	2 636
ФНК	17,8	18,3	18,7	18,6	18,4	17,6
РНК	17,0	16,0	16,0	16,0	16,0	17,0
Кількість ЗЗСО	10	10	10	10	10	10
Середня наповнюваність ЗЗСО	239	245	255	257	260	264

Дані за бюджетні роки	2021	2022	2023	2024	2025	2026
Обсяг субвенції (тис. грн)	56 856,4	67 918,3	59 973,9	72 364,4	75 439,9	76 241,5
Субвенція на учня (грн)	23 839	27 722	23 492	28 201	29 004	28 923

Зміна за роками	2021/22	2022/23	2023/24	2024/25	2025/26
Учні (%)	2,7%	4,2%	0,5%	1,4%	1,3%
Субвенція (%)	19,5%	-11,7%	20,7%	4,3%	1,1%
Субвенція на учня (%)	16,3%	-15,3%	20,0%	2,8%	-0,3%
ФНК	0,49	0,41	-0,10	-0,15	-0,88

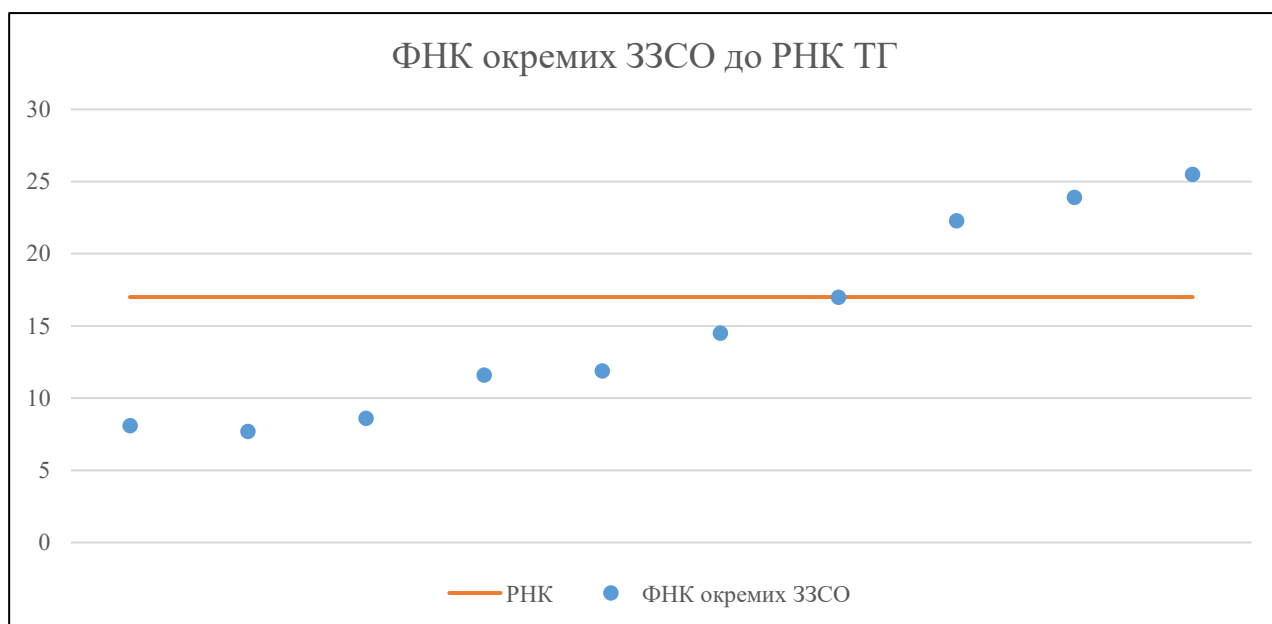


Мережа ЗЗСО Боратинської сільської територіальної громади

	ЗЗСО		Учні		ФНК
	кількість	відсоток	кількість	відсоток	кількість
Звичайний ЗЗСО	10	100,0%	2 637	100,0%	18,1
Опорний ЗЗСО					
Філія ЗЗСО					
Загалом	10	100,0%	2 637	100,0%	17,6

	ЗЗСО		Учні		ФНК
	кількість	відсоток	кількість	відсоток	кількість
ЗЗСО крім спеціальних та НРЦ					
ЗЗСО з ФНК більш ніж 18 (РНК + 1)	3	30,0%	1 804	68,4%	24,1
ЗЗСО з ФНК від 16 до 18	1	10,0%	204	7,7%	17,0
ЗЗСО з ФНК менш ніж 16 (РНК - 1)	6	60,0%	629	23,9%	10,7
ЗЗСО без класів					
Загалом (крім спеціальних та НРЦ)	10	100,0%	2 637	100,0%	17,6

	ЗЗСО		Учні		ФНК
	кількість	відсоток	кількість	відсоток	кількість
Менше 20 учнів					
Від 20 до 50 учнів					
Від 50 до 100 учнів	3	30,0%	211	8,0%	8,1
Від 100 до 200 учнів	3	30,0%	418	15,9%	12,7
Від 200 до 300 учнів	1	10,0%	204	7,7%	17,0
Від 300 до 400 учнів					
Від 400 до 600 учнів	2	20,0%	1 064	40,3%	23,1
Від 600 до 800 учнів	1	10,0%	740	28,1%	25,5
Від 800 до 1000 учнів					
Від 1000 до 1500 учнів					
Більше 1500 учнів					
Загалом	10	100,0%	2 637	100,0%	17,6



На графіку ЗЗСО упорядковані за збільшенням наповнюваності

**Перелік закладів загальної середньої освіти Боратинської сільської територіальної громади
РНК = 17, ФНК = 17,57**

↑	ЗЗСО з ФНК більш ніж 18 (РНК + 1)
↔	ЗЗСО з ФНК від 16 до 18
↓	ЗЗСО з ФНК менш ніж 16 (РНК - 1)
—	ЗЗСО без класів

№ з/п	ID в АІКОМ	Назва ЗЗСО	Факт. ступ.	Статус	ID в АІКОМ опорного ЗЗСО	Кіл-ть учнів	з них за індивід. формою	Кіл-ть класів	ФНК		Включено до розрахунку субвенції
1	17384	Боратинський ліцей	I-III			740	19	29	25,5	↑	Так
2	17399	Рованцівський ліцей	I-III			550	10	23	23,9	↑	Так
3	17386	КЗЗСО "Гіркополонківський ліцей Боратинської сільської громади"	I-III			514	21	23	22,3	↑	Так
4	17382	Баївський ліцей	I-III			204	16	12	17	↔	Так
5	17397	КЗЗСО "Радомишльський ліцей"	I-III			159	16	11	14,5	↓	Так
6	17398	КЗЗСО "Ратнівський ліцей"	I-III			131		11	11,9	↓	Так
7	17389	КЗЗСО "Лаврівський ліцей"	I-III			128		11	11,6	↓	Так
8	17413	Мстишинська гімназія	I-II			77	10	9	8,6	↓	Так
9	17411	КЗЗСО "Коршівська гімназія"	I-II			65		8	8,1	↓	Так
10	17414	Промінська гімназія	I-II			69	6	9	7,7	↓	Так