



ІНФОРМАЦІЙНА ДОВІДКА ЩОДО РОЗРАХУНКУ ОБСЯГУ ОСВІТНЬОЇ СУБВЕНЦІЇ НА 2026 РІК

ЖМЕРИНСЬКА ТГ

Базова інформація про засновника:

Засновник	Жмеринська міська територіальна громада		
Код бюджету	0254200000		
Область	Вінницька	Фактична наповнюваність класів	19,94
Тип	Міська ТГ	Розрахункова наповнюваність класів	21,5

Для цілей розрахунку освітньої субвенції громада не вважається прифронтовою.

З цієї причини тимчасова РНК (ТРНК) на 2026 рік визначається як РНК з буфером.

Це означає, що фактична наповнюваність класів (ФНК) порівнюється із замороженою РНК 2025 бюджетного року (ЗРНК).

Якщо значення ЗРНК близьке до ФНК (різниця не більше 1), ТРНК дорівнює ЗРНК.

Якщо ФНК набагато менше ЗРНК, ТРНК стає ЗРНК-1 (нижній буфер), у протилежному випадку стає ЗРНК+1 (верхній буфер).

Таким чином, ТРНК завжди знаходиться поруч з ЗРНК, за винятком того, що ТРНК не може бути менше 10 або більше 27,5.

Для Жмеринської громади ЗРНК дорівнювала 22,5; ФНК після округлення до половини цілого дорівнює 20.

Допустимі значення ТРНК знаходяться в інтервалі (ЗРНК-1;ЗРНК+1) = (21,5;23,5).

Оскільки ФНК менше 21,5, ТРНК отримує значення нижнього буфера ЗРНК-1 = 21,5.

Підсумки розподілу субвенції на 2026 рік:

	К-ть учнів (факт)	К-ть класів (факт)	Сума (тис. грн)	На учня (грн)	На клас (грн)
Учні комунальних ЗЗСО, з них у гірських населених пунктах	5 144	258	158 944,6	30 899	616 064
у тому числі поділ класів на групи			9 368,6		
Українознавчий компонент					
Індивідуальні учні - екстернат	512		8 540,4	16 681	
Індивідуальні учні - сімейна форма	61		991,1	16 247	
Індивідуальні учні - ТОТ					
Учні спеціальних ЗЗСО (класів) з них у гірських населених пунктах					
у тому числі поділ класів на групи					
Учні НРЦ, з них у гірських населених пунктах					
Учні класів з вечірньою формою					
Вихованці пансіонів					
Вихованці спеціальних пансіонів					
Вихованці НРЦ					
Асистенти в інклюзивних класах		78	21 363,9		273 896
Учні ЗПО					
Жмеринська ТГ	5 717	258	189 840,0		

Освітня субвенція, розрахована на весь бюджетний 2026 рік (не є остаточною, оскільки заплановано перерахунок її обсягів на вересень-грудень 2026 року), тис. грн:	189 840,0
Освітня субвенція, виділена на 8 місяців бюджетного 2026 року (68,6%), тис. грн:	130 230,3

Детальний розрахунок обсягу освітньої субвенції для Жмеринської міської територіальної громади

Коефіцієнти, що застосовуються для даної АТО:

Розрахункова наповнюваність класів	21,5
Коефіцієнт Кіпп для денних ЗЗСО	0,330
Розподіл на одного учня для педагогічних працівників, які не проводять уроки (денні ЗЗСО), грн	4 794
Коефіцієнт Кіпп для вечірніх шкіл	0,330
Розподіл на одного учня, для педагогічних працівників, які не проводять уроки (вечірні школи), грн	4 794
Коефіцієнт поділу класів на групи при вивченні окремих предметів для учнів групи I	1,075
Коефіцієнт поділу класів на групи при вивченні окремих предметів для учнів групи II	1,047
Коефіцієнт скорочення	1,00

Коефіцієнти, що застосовуються для всіх АТО:

Норматив бюджетної забезпеченості (грн)	14 527,5
Річна заробітна плата вчителів з нарахуваннями (тис. грн)	312,7
Річна заробітна плата асистентів вчителів з нарахуваннями (тис. грн)	273,9
Річна заробітна плата керівників ІРЦ з нарахуваннями (тис. грн)	401,4
Річна заробітна плата педпрацівників ІРЦ з нарахуваннями (тис. грн)	349,6
Розрахункова наповнюваність спеціальних класів (також приватних НРЦ)	9,0
Розрахункова наповнюваність класів НРЦ	6,0

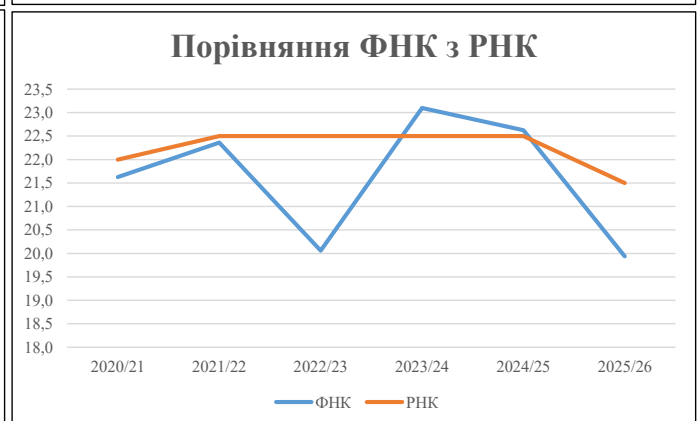
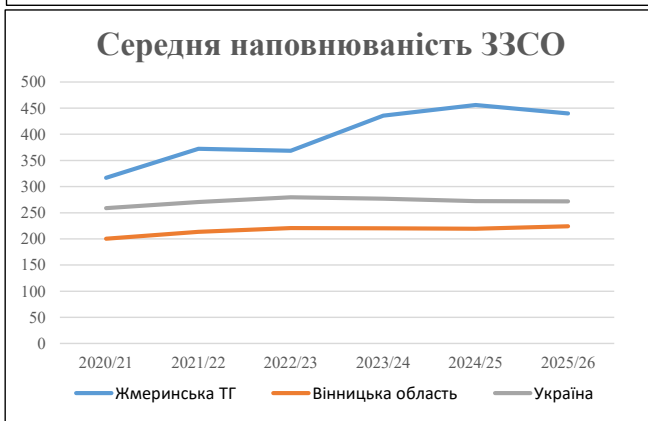
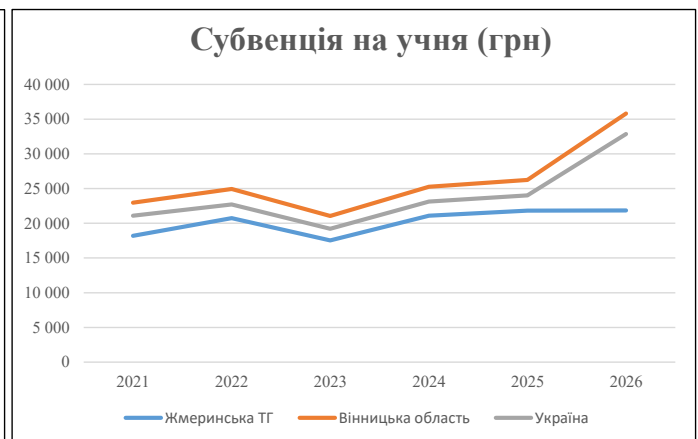
Рівень освіти	Учні	З них учні гірських шкіл			Класи	Розрахункова наповнюваність класу (групи)	Розрахункова кількість класів (групи)	Кількість годин навчального плану	Кількість необхідних годин у тиждень	Кількість ставок	Зарплати вчителів, тис. грн	Розподіл на одного учня, для пед. працівників, які не проводять уроки, грн	Зарплата пед. персоналу, що не проводять уроки, тис. грн	Зарплата пед. гірську місцевість, без поділу на групи, тис. грн	Коефіцієнт поділу класів на групи	Кількість ставок вчителів для поділу класів на групи	Зарплати персоналу, що проводить уроки у групах при події класів, тис. грн	Зарплата пед. персоналу разом (без надбавки за гірську місцевість), тис. грн	Відсоток учнів гірських шкіл	Надбавка для гірської місцевості	Зарплата всього пед. персоналу разом, тис. грн	
		гр. 1	гр. 2	гр. 3																		гр. 4
Як розраховано	Факт	Факт	Факт	Постанова	гр. 1 / гр. 4	Постанова	гр. 5 * гр. 6	гр. 7 / 18	гр. 8 * 14527,51	Постанова	гр. 1 * гр. 10 / 1000	гр. 9 + гр. 11	Постанова	гр. 8 * гр. 13	гр. 14 * 14527,51	гр. 12 + гр. 15	гр. 2 / гр. 1	0,25 * гр. 16 * гр. 17	гр. 16 + гр. 18			
Загальні ЗЗСО																						
Початкова (1-4)	1 703		95	21,5	80	23	1 840	102,2	31 961	4 794	8 164	40 125		0,075	29,96	9 369	158 945					158 945
Базова (5-9)	2 790	0	131	21,5	130	32,7	4 251	236,2	73 839	4 794	13 375	87 215										
Старша (10-11)	651		32	21,5	31	35,5	1 101	61,1	19 116	4 794	3 121	22 236										
Українознавчий компонент																						
Початкова (1-4)	0	0	0	21,5	0	6	0	0,0	0	4 794	0	0		0,075	0,00	0	0					0
Базова (5-9)	0	0	0	21,5	0	8	0	0,0	0	4 794	0	0										
Старша (10-11)	0	0	0	21,5	0	14	0	0,0	0	4 794	0	0										
Індивідуальна освіта																						
Екстернат (1-4)	106								1 386													
Екстернат (5-9)	300	0							5 491									8 540				8 540
Екстернат (10-12)	106								1 663													
Сімейна форма (1-4)	17								222													
Сімейна форма (5-9)	30	0							549									991				991
Сімейна форма (10-12)	14								220													
TOT (1-4)	0								0													
TOT (5-9)	0	0							0									0				0
TOT (10-12)	0								0													
Спеціальна освіта																						
Початкова (1-4)	0		0	9	0	36																
Базова (5-9)	0	0	0	9	0	36								0,047	0,00	0	0					0
Старша (10-11)	0		0	9	0	36																
Навчально-реабілітаційні центри																						
Початкова (1-4)	0		0	6	0	36				4 794												
Базова (5-9)	0	0	0	6	0	36				4 794				0,047	0,00	0	0					0
Старша (10-11)	0		0	6	0	36				4 794												
Учні, які проживають в пансіонах (кількість ставок = кількість груп * 2)																						
Загальні пансіони	0	0		20	0																	0
Спеціальні пансіони	0	0		9	0																	0
НРЦ	0	0		6	0																	0
Інклюзивні класи (кількість ставок = кількість класів * 1; обсяг субвенції = кількість ставок * 273,9), в колонках А і Б - кількість всіх і гірських інклюзивних класів після агрегації, у колонці Н - відсоток гірських інклюзивних класів																						
Інклюзія	78	0		78					78,0	21 364						21 364						21 364
Вечірня освіта																						
Вечірні школи	0	0	0	16		23																0
Заклади професійної освіти																						
ЗПО	0	0	0	26																		0
Разом	5 717		258		241		7 192	477,5	155 811		24 661	170 940										189 840,0

Історичні дані щодо учнів комунальних ЗЗСО Жмеринської міської територіальної громади

Фактичні значення за навчальні роки	2020/21	2021/22	2022/23	2023/24	2024/25	2025/26
Кількість учнів ЗЗСО	6 336	6 328	6 266	6 098	5 928	5 717
ФНК	21,6	22,4	20,1	23,1	22,6	19,9
РНК	22,0	22,5	22,5	22,5	22,5	21,5
Кількість ЗЗСО	20	17	17	14	13	13
Середня наповнюваність ЗЗСО	317	372	369	436	456	440

Дані за бюджетні роки	2021	2022	2023	2024	2025	2026
Обсяг субвенції (тис. грн)	115 376,5	131 263,1	109 873,1	128 701,6	129 399,2	124 915,3
Субвенція на учня (грн)	18 210	20 743	17 535	21 106	21 828	21 850

Зміна за роками	2021/22	2022/23	2023/24	2024/25	2025/26
Учні (%)	-0,1%	-1,0%	-2,7%	-2,8%	-3,6%
Субвенція (%)	13,8%	-16,3%	17,1%	0,5%	-3,5%
Субвенція на учня (%)	13,9%	-15,5%	20,4%	3,4%	0,1%
ФНК	0,74	-2,30	3,04	-0,47	-2,69

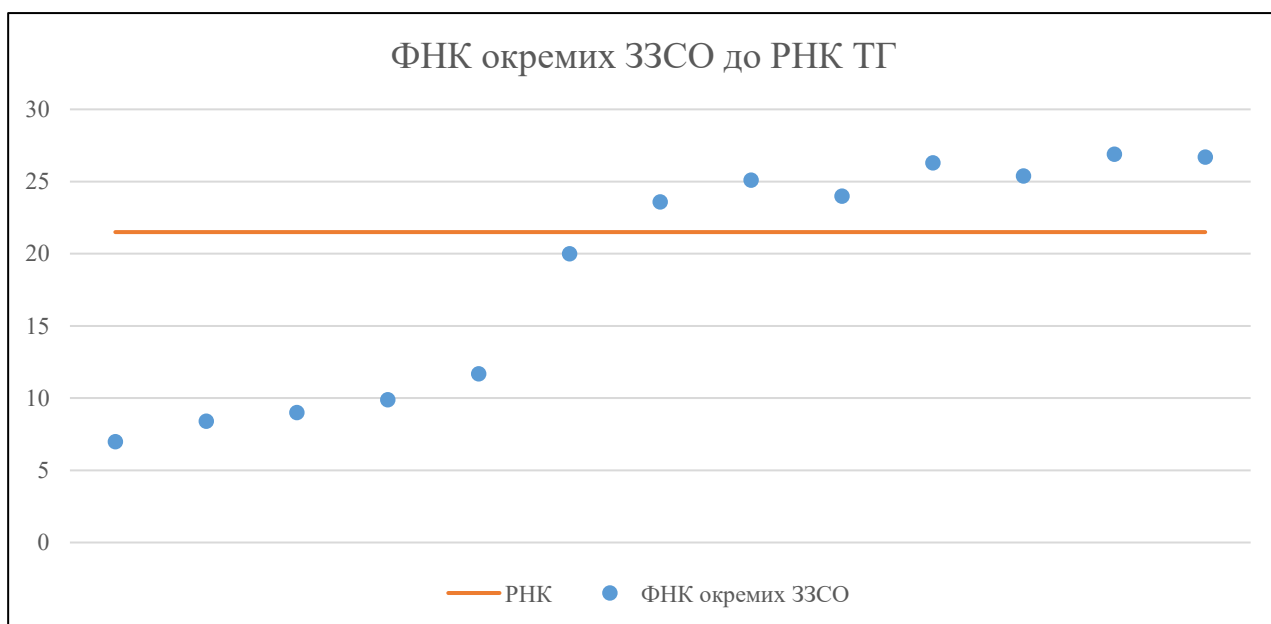


Мережа ЗЗСО Жмеринської міської територіальної громади

	ЗЗСО		Учні		ФНК
Звичайний ЗЗСО	11	84,6%	5 578	97,6%	23,2
Опорний ЗЗСО					
Філія ЗЗСО	2	15,4%	139	2,4%	7,7
Загалом	13	100,0%	5 717	100,0%	19,9

	ЗЗСО		Учні		ФНК
ЗЗСО крім спеціальних та НРЦ					
ЗЗСО з ФНК більш ніж 22,5 (РНК + 1)	7	53,8%	5 061	88,5%	25,6
ЗЗСО з ФНК від 20,5 до 22,5					
ЗЗСО з ФНК менш ніж 20,5 (РНК - 1)	6	46,2%	656	11,5%	10,9
ЗЗСО без класів					
Загалом (крім спеціальних та НРЦ)	13	100,0%	5 717	100,0%	19,9

	ЗЗСО		Учні		ФНК
Менше 20 учнів					
Від 20 до 50 учнів					
Від 50 до 100 учнів	3	23,1%	238	4,2%	8,2
Від 100 до 200 учнів	3	23,1%	418	7,3%	13,5
Від 200 до 300 учнів					
Від 300 до 400 учнів					
Від 400 до 600 учнів	2	15,4%	1 025	17,9%	24,4
Від 600 до 800 учнів	3	23,1%	2 294	40,1%	25,2
Від 800 до 1000 учнів	2	15,4%	1 742	30,5%	26,8
Від 1000 до 1500 учнів					
Більше 1500 учнів					
Загалом	13	100,0%	5 717	100,0%	19,9



На графіку ЗЗСО упорядковані за збільшенням наповнюваності

**Перелік закладів загальної середньої освіти Жмеринської міської територіальної громади
РНК = 21,5, ФНК = 19,94**

↑	ЗЗСО з ФНК більш ніж 22,5 (РНК + 1)
↔	ЗЗСО з ФНК від 20,5 до 22,5
↓	ЗЗСО з ФНК менш ніж 20,5 (РНК - 1)
—	ЗЗСО без класів

№ з/п	ID в АІКОМ	Назва ЗЗСО	Факт. ступ.	Статус	ID в АІКОМ опорного ЗЗСО	Кіл-ть учнів	з них за індивід. формою	Кіл-ть класів	ФНК		Включено до розрахунку субвенції
1	8176	КЗ "Жмеринський ліцей №4"	I-III			833	88	31	26,9	↑	Так
2	8175	КЗ "Жмеринський ліцей № 3"	I-III			909	117	34	26,7	↑	Так
3	8174	КЗ "Жмеринський ліцей №2"	I-III			763	88	29	26,3	↑	Так
4	8177	КЗ "Жмеринський ліцей №5"	I-III	Опорна		788	100	31	25,4	↑	Так
5	8173	КЗ "Жмеринський ліцей №1"	I-III			553	100	22	25,1	↑	Так
6	8178	КЗ "Жмеринський ліцей №6"	I-III	Опорна		743	49	31	24	↑	Так
7	7351	КЗ "Браїлівський ліцей імені В.О.Забаштанського "	I-III	Опорна		472	1	20	23,6	↑	Так
8	11484	Браїлівська гімназія	I-II			180	20	9	20	↓	Так
9	7353	КЗ"Мартинівський ліцей"	I-III	Опорна		129	10	11	11,7	↓	Так
10	7357	КЗ "Почапинецький ліцей" Жмеринської міської ТГ	I-III			109	2	11	9,9	↓	Так
11	7352	КЗ "Кармалоківський ліцей"	I-III			99		11	9	↓	Так
12	11488	Філія "Жуківецька гімназія"	I-II	Філія	8177	76	6	9	8,4	↓	Так
13	11491	Філія"Коростівецька гімназія"	I-II	Філія	8178	63	4	9	7	↓	Так