



## ІНФОРМАЦІЙНА ДОВІДКА ЩОДО РОЗРАХУНКУ ОБСЯГУ ОСВІТНЬОЇ СУБВЕНЦІЇ НА 2026 РІК

### ХМІЛЬНИЦЬКА ТГ

#### Базова інформація про засновника:

Засновник	Хмельницька міська територіальна громада		
Код бюджету	0253700000		
Область	Вінницька	Фактична наповнюваність класів	17,17
Тип	Міська ТГ	Розрахункова наповнюваність класів	18,0

Для цілей розрахунку освітньої субвенції громада не вважається прифронтовою.

З цієї причини тимчасова РНК (ТРНК) на 2026 рік визначається як РНК з буфером.

Це означає, що фактична наповнюваність класів (ФНК) порівнюється із замороженою РНК 2025 бюджетного року (ЗРНК).

Якщо значення ЗРНК близьке до ФНК (різниця не більше 1), ТРНК дорівнює ЗРНК.

Якщо ФНК набагато менше ЗРНК, ТРНК стає ЗРНК-1 (нижній буфер), у протилежному випадку стає ЗРНК+1 (верхній буфер).

Таким чином, ТРНК завжди знаходиться поруч з ЗРНК, за винятком того, що ТРНК не може бути менше 10 або більше 27,5.

Для Хмельницької громади ЗРНК дорівнювала 18; ФНК після округлення до половини цілого дорівнює 17.

Допустимі значення ТРНК знаходяться в інтервалі (ЗРНК-1;ЗРНК+1) = (17;19).

Оскільки ФНК в межах допустимого інтервалу, ТРНК отримує значення ЗРНК = 18.

#### Підсумки розподілу субвенції на 2026 рік:

	К-ть учнів (факт)	К-ть класів (факт)	Сума (тис. грн)	На учня (грн)	На клас (грн)
Учні комунальних ЗЗСО,	4 087	238	140 827,5	34 457	591 712
з них у гірських населених пунктах					
у тому числі поділ класів на групи			2 026,5		
Українознавчий компонент					
Індивідуальні учні - екстернат					
Індивідуальні учні - сімейна форма	148		2 424,1	16 379	
Індивідуальні учні - ТОТ					
Учні спеціальних ЗЗСО (класів)					
з них у гірських населених пунктах					
у тому числі поділ класів на групи					
Учні НРЦ,					
з них у гірських населених пунктах					
Учні класів з вечірньою формою					
Вихованці пансіонів					
Вихованці спеціальних пансіонів					
Вихованці НРЦ					
Асистенти в інклюзивних класах		56	15 338,2		273 896
Учні ЗПО					
<b>Хмельницька ТГ</b>	<b>4 235</b>	<b>238</b>	<b>158 589,7</b>		

Освітня субвенція, розрахована на весь бюджетний 2026 рік (не є остаточною, оскільки заплановано перерахунок її обсягів на вересень-грудень 2026 року), тис. грн:	<b>158 589,7</b>
Освітня субвенція, виділена на 8 місяців бюджетного 2026 року (68,6%), тис. грн:	<b>108 792,5</b>

**Детальний розрахунок обсягу освітньої субвенції для Хмельницької міської територіальної громади**

**Коефіцієнти, що застосовуються для даної АТО:**

Розрахунок наповнюваність класів	18,0
Коефіцієнт Кіпп для денних ЗЗСО	0,330
Розподіл на одного учня для педагогічних працівників, які не проводять уроки (денні ЗЗСО), грн	4 794
Коефіцієнт Кіпп для вечірніх шкіл	0,330
Розподіл на одного учня, для педагогічних працівників, які не проводять уроки (вечірні школи), грн	4 794
Коефіцієнт поділу класів на групи при вивченні окремих предметів для учнів групи I	1,017
Коефіцієнт поділу класів на групи при вивченні окремих предметів для учнів групи II	1,047
Коефіцієнт скорочення	1,00

**Коефіцієнти, що застосовуються для всіх АТО:**

Норматив бюджетної забезпеченості (грн)	14 527,5
Річна заробітна плата вчителів з нарахуваннями (тис. грн)	312,7
Річна заробітна плата асистентів вчителів з нарахуваннями (тис. грн)	273,9
Річна заробітна плата керівників ІРЦ з нарахуваннями (тис. грн)	401,4
Річна заробітна плата педпрацівників ІРЦ з нарахуваннями (тис. грн)	349,6
Розрахунок наповнюваність спеціальних класів (також приватних НРЦ)	9,0
Розрахунок наповнюваність класів НРЦ	6,0

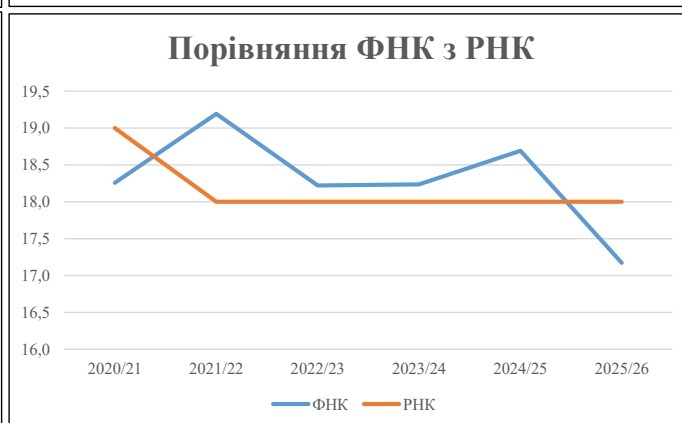
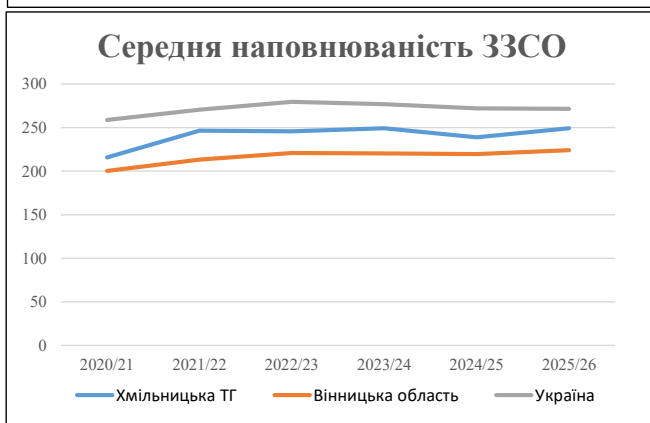
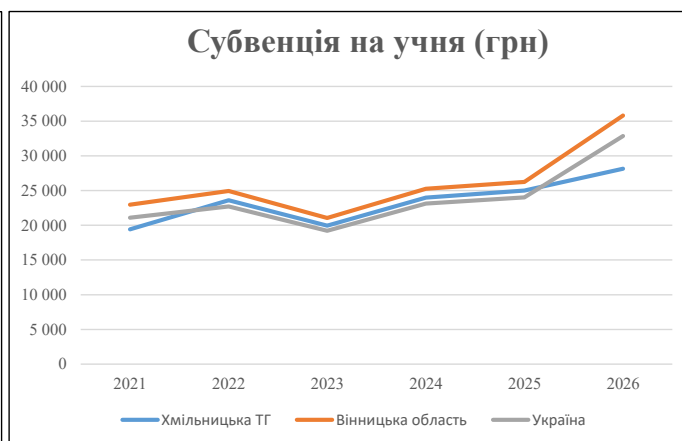
Рівень освіти	Учні	З них учні гірських шкіл			Класи	Розрахунок наповнюваність класу (групи)	Розрахунок класів (групи)	Кількість годин навчального плану	Кількість необхідних годин у тиждень	Кількість ставок	Зарплати вчителів, тис. грн	Розподіл на одного учня, для пед. працівників, які не проводять уроки, грн	Зарплата пед. персоналу, що не проводить уроки, тис. грн	Зарплата пед. персоналу, що не проводить уроки, тис. грн	Зарплата пед. персоналу, що не проводить уроки, тис. грн	Зарплата пед. персоналу, що не проводить уроки, тис. грн	Зарплата пед. персоналу, що не проводить уроки, тис. грн	Зарплата пед. персоналу, що не проводить уроки, тис. грн	Відсоток учнів гірських шкіл	Надбавка для гірської місцевості	Зарплата всього пед. персоналу разом, тис. грн
		гр. 1	гр. 2	гр. 3																	
Як розраховано	Факт	Факт	Факт	Постанова	гр. 1 / гр. 4	Постанова	гр. 5 * гр. 6	гр. 7 / 18	гр. 8 * 14527,51	Постанова	гр. 1 * гр. 10 / 1000	гр. 9 + гр. 11	Постанова	гр. 8 * гр. 13	гр. 14 * 14527,51	гр. 12 + гр. 15	гр. 2 / гр. 1	0,25 * гр. 16 * гр. 17	гр. 16 + гр. 18		
<b>Загальні ЗЗСО</b>																					
Початкова (1-4)	1 315		87	18,0	74	23	1 702	94,6	29 563	4 794	6 304	35 868		0,017	6,48	2 027	140 827				140 827
Базова (5-9)	2 182	0	113	18,0	122	32,7	3 989	221,6	69 295	4 794	10 461	79 756									
Старша (10-11)	590		38	18,0	33	35,5	1 172	65,1	20 349	4 794	2 829	23 177									
<b>Українознавчий компонент</b>																					
Початкова (1-4)	0		0	18,0	0	6	0	0,0	0	4 794	0	0		0,017	0,00	0	0				0
Базова (5-9)	0	0	0	18,0	0	8	0	0,0	0	4 794	0	0									
Старша (10-11)	0		0	18,0	0	14	0	0,0	0	4 794	0	0									
<b>Індивідуальна освіта</b>																					
Екстернат (1-4)	0								0												0
Екстернат (5-9)	0	0							0												0
Екстернат (10-12)	0								0												0
Сімейна форма (1-4)	33								431												2 424
Сімейна форма (5-9)	72	0							1 318												2 424
Сімейна форма (10-12)	43								675												2 424
TOT (1-4)	0								0												0
TOT (5-9)	0	0							0												0
TOT (10-12)	0								0												0
<b>Спеціальна освіта</b>																					
Початкова (1-4)	0		0	9	0	36															0
Базова (5-9)	0	0	0	9	0	36							0,047	0,00	0	0					0
Старша (10-11)	0		0	9	0	36															0
<b>Навчально-реабілітаційні центри</b>																					
Початкова (1-4)	0		0	6	0	36				4 794											0
Базова (5-9)	0	0	0	6	0	36				4 794											0
Старша (10-11)	0		0	6	0	36				4 794											0
<b>Учні, які проживають в пансіонах (кількість ставок = кількість груп * 2)</b>																					
Загальні пансіони	0	0		20	0																0
Спеціальні пансіони	0	0		9	0																0
НРЦ	0	0		6	0																0
<b>Інклюзивні класи (кількість ставок = кількість класів * 1; обсяг субвенції = кількість ставок * 273,9), в колонках А і Б - кількість всіх і гірських інклюзивних класів після агрегації, у колонці Н - відсоток гірських інклюзивних класів</b>																					
Інклюзія	56	0		56					56,0	15 338					15 338						15 338
<b>Вечірня освіта</b>																					
Вечірні школи	0	0	0	16		23															0
<b>Заклади професійної освіти</b>																					
ЗПО	0	0	0	26																	0
<b>Разом</b>	<b>4 235</b>		<b>238</b>		<b>229</b>		<b>6 863</b>	<b>437,3</b>	<b>136 970</b>		<b>19 593</b>	<b>154 139</b>									<b>158 589,7</b>

## Історичні дані щодо учнів комунальних ЗЗСО Хмельницької міської територіальної громади

Фактичні значення за навчальні роки	2020/21	2021/22	2022/23	2023/24	2024/25	2025/26
Кількість учнів ЗЗСО	4 747	4 683	4 669	4 486	4 299	4 235
ФНК	18,3	19,2	18,2	18,2	18,7	17,2
РНК	19,0	18,0	18,0	18,0	18,0	18,0
Кількість ЗЗСО	22	19	19	18	18	17
Середня наповнюваність ЗЗСО	216	246	246	249	239	249

Дані за бюджетні роки	2021	2022	2023	2024	2025	2026
Обсяг субвенції (тис. грн)	92 175,4	110 521,6	93 191,3	107 664,7	107 542,1	119 207,5
Субвенція на учня (грн)	19 418	23 601	19 960	24 000	25 016	28 148

Зміна за роками	2021/22	2022/23	2023/24	2024/25	2025/26
Учні (%)	-1,3%	-0,3%	-3,9%	-4,2%	-1,5%
Субвенція (%)	19,9%	-15,7%	15,5%	-0,1%	10,8%
Субвенція на учня (%)	21,5%	-15,4%	20,2%	4,2%	12,5%
ФНК	0,93	-0,97	0,02	0,46	-1,52

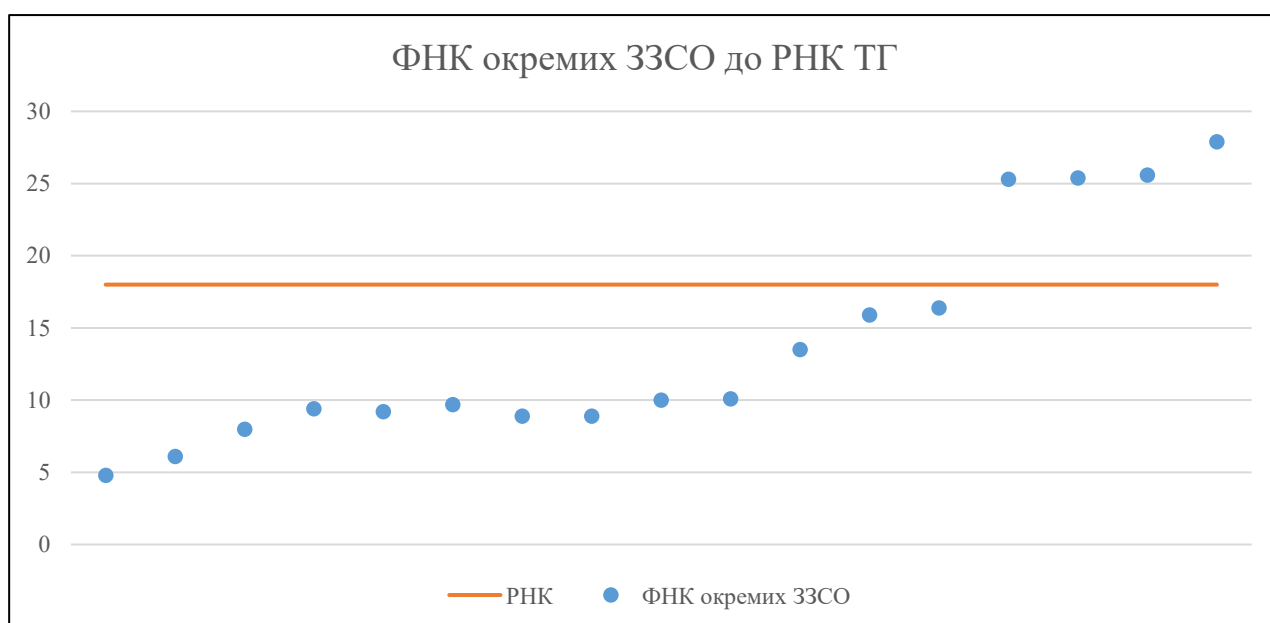


## Мережа ЗЗСО Хмільницької міської територіальної громади

	ЗЗСО		Учні		ФНК
Звичайний ЗЗСО	14	82,4%	4 106	97,0%	18,9
Опорний ЗЗСО					
Філія ЗЗСО	3	17,6%	129	3,0%	6,1
Загалом	17	100,0%	4 235	100,0%	17,2

	ЗЗСО		Учні		ФНК
<b>ЗЗСО крім спеціальних та НРЦ</b>					
ЗЗСО з ФНК більш ніж 19 (РНК + 1)	4	23,5%	2 911	68,7%	26,2
ЗЗСО з ФНК від 17 до 19					
ЗЗСО з ФНК менш ніж 17 (РНК - 1)	13	76,5%	1 324	31,3%	10,4
ЗЗСО без класів					
Загалом (крім спеціальних та НРЦ)	17	100,0%	4 235	100,0%	17,2

	ЗЗСО		Учні		ФНК
Менше 20 учнів					
Від 20 до 50 учнів	3	17,6%	129	3,0%	6,1
Від 50 до 100 учнів	5	29,4%	470	11,1%	9,2
Від 100 до 200 учнів	5	29,4%	725	17,1%	13,2
Від 200 до 300 учнів					
Від 300 до 400 учнів					
Від 400 до 600 учнів	2	11,8%	1 116	26,4%	25,4
Від 600 до 800 учнів					
Від 800 до 1000 учнів	2	11,8%	1 795	42,4%	26,8
Від 1000 до 1500 учнів					
Більше 1500 учнів					
Загалом	17	100,0%	4 235	100,0%	17,2



На графіку ЗЗСО упорядковані за збільшенням наповнюваності

**Перелік закладів загальної середньої освіти Хмельницької міської територіальної громади  
РНК = 18, ФНК = 17,17**

↑	ЗЗСО з ФНК більш ніж 19 (РНК + 1)
↔	ЗЗСО з ФНК від 17 до 19
↓	ЗЗСО з ФНК менш ніж 17 (РНК - 1)
—	ЗЗСО без класів

№ з/п	ID в АІКОМ	Назва ЗЗСО	Факт. ступ.	Статус	ID в АІКОМ опорного ЗЗСО	Кіл-ть учнів	з них за індивід. формою	Кіл-ть класів	ФНК		Включено до розрахунку субвенції
1	7738	КЗ "Хмельницький ліцей №4"	I-III	Опорна		949	36	34	27,9	↑	Так
2	7734	Ліцей №1 м. Хмельника	I-III			846	34	33	25,6	↑	Так
3	7737	Ліцей №3 м. Хмельника	I-III			559	12	22	25,4	↑	Так
4	7736	КЗ " Хмельницький ліцей №2"	I-III	Опорна		557	29	22	25,3	↑	Так
5	8298	Широкогребельський ліцей	I-III			180	3	11	16,4	↓	Так
6	22654	Великомитницький ліцей	I-III			175	3	11	15,9	↓	Так
7	7989	Кожухівський ліцей	I-III			149	4	11	13,5	↓	Так
8	7987	Журавенський ліцей	I-III			111	5	11	10,1	↓	Так
9	8295	Сьомецький ліцей	I-III			110	4	11	10	↓	Так
10	8291	Лозівський ліцей	I-III			97		10	9,7	↓	Так
11	22649	Голодьківська гімназія	I-II			85	18	9	9,4	↓	Так
12	22561	Березнянський ліцей	I-III			92	7	10	9,2	↓	Так
13	8293	Порицький ліцей	I-III			98	17	11	8,9	↓	Так
14	8289	Кушелівський ліцей	I-III			98	3	11	8,9	↓	Так
15	22672	Соколівська філія Комунального закладу "Хмельницький ліцей №4"	I-II	Філія	7738	48	3	6	8	↓	Так
16	22650	Куманівська філія КЗ "Хмельницький ліцей №4 Хмельницького району"	I-II	Філія	7738	43	8	7	6,1	↓	Так
17	8296	Томашпільська філія	I-II	Філія	7736	38	6	8	4,8	↓	Так