



ІНФОРМАЦІЙНА ДОВІДКА ЩОДО РОЗРАХУНКУ ОБСЯГУ ОСВІТНЬОЇ СУБВЕНЦІЇ НА 2026 РІК

ВОРОНОВИЦЬКА ТГ

Базова інформація про засновника:

Засновник	Вороновицька селищна територіальна громада		
Код бюджету	0250800000		
Область	Вінницька	Фактична наповнюваність класів	15,17
Тип	Селищна ТГ	Розрахункова наповнюваність класів	15,0

Для цілей розрахунку освітньої субвенції громада не вважається прифронтовою.

З цієї причини тимчасова РНК (ТРНК) на 2026 рік визначається як РНК з буфером.

Це означає, що фактична наповнюваність класів (ФНК) порівнюється із замороженою РНК 2025 бюджетного року (ЗРНК).

Якщо значення ЗРНК близьке до ФНК (різниця не більше 1), ТРНК дорівнює ЗРНК.

Якщо ФНК набагато менше ЗРНК, ТРНК стає ЗРНК-1 (нижній буфер), у протилежному випадку стає ЗРНК+1 (верхній буфер).

Таким чином, ТРНК завжди знаходиться поруч з ЗРНК, за винятком того, що ТРНК не може бути менше 10 або більше 27,5.

Для Вороновицької громади ЗРНК дорівнювала 15; ФНК після округлення до половини цілого дорівнює 15.

Допустимі значення ТРНК знаходяться в інтервалі (ЗРНК-1;ЗРНК+1) = (14;16).

Оскільки ФНК в межах допустимого інтервалу, ТРНК отримує значення ЗРНК = 15.

Підсумки розподілу субвенції на 2026 рік:

	К-ть учнів (факт)	К-ть класів (факт)	Сума (тис. грн)	На учня (грн)	На клас (грн)
Учні комунальних ЗЗСО, з них у гірських населених пунктах	1 396	92	59 144,0	42 367	642 869
у тому числі поділ класів на групи			825,9		
Українознавчий компонент					
Індивідуальні учні - екстернат	53		839,4	15 838	
Індивідуальні учні - сімейна форма	62		1 040,8	16 786	
Індивідуальні учні - ТОТ					
Учні спеціальних ЗЗСО (класів) з них у гірських населених пунктах					
у тому числі поділ класів на групи					
Учні НРЦ, з них у гірських населених пунктах					
Учні класів з вечірньою формою					
Вихованці пансіонів					
Вихованці спеціальних пансіонів					
Вихованці НРЦ					
Асистенти в інклюзивних класах		17	4 656,2		273 896
Учні ЗПО					
Вороновицька ТГ	1 511	92	65 680,4		

Освітня субвенція, розрахована на весь бюджетний 2026 рік (не є остаточною, оскільки заплановано перерахунок її обсягів на вересень-грудень 2026 року), тис. грн:	65 680,4
Освітня субвенція, виділена на 8 місяців бюджетного 2026 року (68,6%), тис. грн:	45 056,7

Детальний розрахунок обсягу освітньої субвенції для Вороновицької селищної територіальної громади

Коефіцієнти, що застосовуються для даної АТО:

Розрахункова наповнюваність класів	15,0
Коефіцієнт Кіпп для денних ЗЗСО	0,480
Розподіл на одного учня для педагогічних працівників, які не проводять уроки (денні ЗЗСО), грн	6 973
Коефіцієнт Кіпп для вечірніх шкіл	0,480
Розподіл на одного учня, для педагогічних працівників, які не проводять уроки (вечірні школи), грн	6 973
Коефіцієнт поділу класів на групи при вивченні окремих предметів для учнів групи I	1,017
Коефіцієнт поділу класів на групи при вивченні окремих предметів для учнів групи II	1,047
Коефіцієнт скорочення	1,00

Коефіцієнти, що застосовуються для всіх АТО:

Норматив бюджетної забезпеченості (грн)	14 527,5
Річна заробітна плата вчителів з нарахуваннями (тис. грн)	312,7
Річна заробітна плата асистентів вчителів з нарахуваннями (тис. грн)	273,9
Річна заробітна плата керівників ІРЦ з нарахуваннями (тис. грн)	401,4
Річна заробітна плата педпрацівників ІРЦ з нарахуваннями (тис. грн)	349,6
Розрахункова наповнюваність спеціальних класів (також приватних НРЦ)	9,0
Розрахункова наповнюваність класів НРЦ	6,0

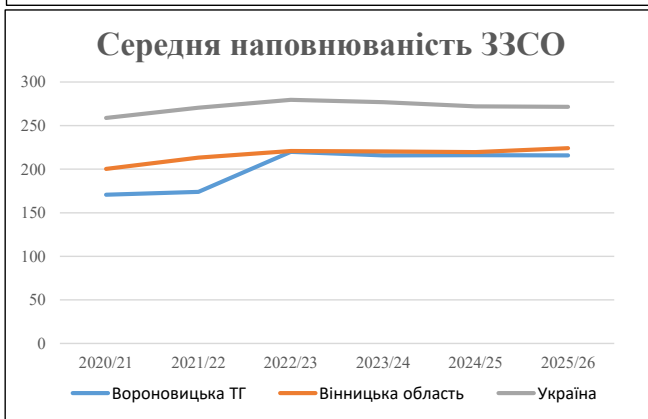
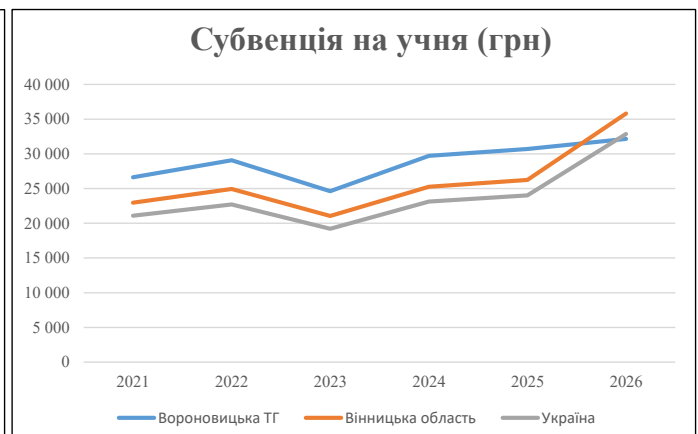
Рівень освіти	Учні	З них учні гірських шкіл			Класи	Розрахункова наповнюваність класу (групи)		Кількість годин навчального плану	Кількість необхідних годин у тиждень	Кількість ставок	Зарплати вчителів, тис. грн	Розподіл на одного учня, для пед. працівників, які не проводять уроки, грн	Зарплата пед. персоналу, що не проводить уроки, тис. грн	Зарплата пед. гірську місцевість, без поділу на групи, тис. грн	Коефіцієнт поділу класів на групи	Кількість ставок вчителів для поділу класів на групи	Зарплати персоналу, що проводить уроки у групах при події класів, тис. грн	Зарплата пед. персоналу разом (без надбавки за гірську місцевість), тис. грн	Відсоток учнів гірських шкіл	Надбавка для гірської місцевості	Зарплата всього пед. персоналу разом, тис. грн		
		гр. 1	гр. 2	гр. 3		гр. 4	гр. 5															гр. 6	гр. 7
Як розраховано	Факт	Факт	Факт	Постанова	гр. 1 / гр. 4	Постанова	гр. 5 * гр. 6	гр. 7 / 18	гр. 8 * 14527,51	Постанова	гр. 1 * гр. 10 / 1000	гр. 9 + гр. 11	Постанова	гр. 8 * гр. 13	гр. 14 * 14527,51	гр. 12 + гр. 15	гр. 2 / гр. 1	0,25 * гр. 16 * гр. 17	гр. 16 + гр. 18				
Загальні ЗЗСО																							
Початкова (1-4)	471		34	15,0	32	23	736	40,9	12 784	6 973	3 284	16 069		0,017	2,64	826	59 144					59 144	
Базова (5-9)	749	0	45	15,0	50	32,7	1 635	90,8	28 400	6 973	5 223	33 623											
Старша (10-11)	176		13	15,0	12	35,5	426	23,7	7 400	6 973	1 227	8 627											
Українознавчий компонент																							
Початкова (1-4)	0		0	15,0	0	6	0	0,0	0	6 973	0	0										0	
Базова (5-9)	0	0	0	15,0	0	8	0	0,0	0	6 973	0	0		0,017	0,00	0	0					0	
Старша (10-11)	0		0	15,0	0	14	0	0,0	0	6 973	0	0											
Індивідуальна освіта																							
Екстернат (1-4)	4								52														
Екстернат (5-9)	7	0							128													839	
Екстернат (10-12)	42								659														
Сімейна форма (1-4)	11								144														
Сімейна форма (5-9)	37	0							677													1 041	
Сімейна форма (10-12)	14								220														
TOT (1-4)	0								0														
TOT (5-9)	0	0							0													0	
TOT (10-12)	0								0														
Спеціальна освіта																							
Початкова (1-4)	0		0	9	0	36																	
Базова (5-9)	0	0	0	9	0	36								0,047	0,00	0	0					0	
Старша (10-11)	0		0	9	0	36																	
Навчально-реабілітаційні центри																							
Початкова (1-4)	0		0	6	0	36				6 973													
Базова (5-9)	0	0	0	6	0	36				6 973				0,047	0,00	0	0					0	
Старша (10-11)	0		0	6	0	36				6 973													
Учні, які проживають в пансіонах (кількість ставок = кількість груп * 2)																							
Загальні пансіони	0	0		20	0																		0
Спеціальні пансіони	0	0		9	0																		0
НРЦ	0	0		6	0																		0
Інклюзивні класи (кількість ставок = кількість класів * 1; обсяг субвенції = кількість ставок * 273,9), в колонках А і Б - кількість всіх і гірських інклюзивних класів після агрегації, у колонці Н - відсоток гірських інклюзивних класів																							
Інклюзія	17	0		17					17,0	4 656						4 656							4 656
Вечірня освіта																							
Вечірні школи	0	0	0	16		23																	0
Заклади професійної освіти																							
ЗПО	0	0	0	26																			0
Разом	1 511		92		94		2 797	172,4	55 120		9 735	62 974										65 680,4	

Історичні дані щодо учнів комунальних ЗЗСО Вороновицької селищної територіальної громади

Фактичні значення за навчальні роки	2020/21	2021/22	2022/23	2023/24	2024/25	2025/26
Кількість учнів ЗЗСО	1 536	1 565	1 539	1 510	1 512	1 511
ФНК	15,1	15,7	13,8	16,6	16,4	15,2
РНК	15,0	15,0	15,0	15,0	15,0	15,0
Кількість ЗЗСО	9	9	7	7	7	7
Середня наповнюваність ЗЗСО	171	174	220	216	216	216

Дані за бюджетні роки	2021	2022	2023	2024	2025	2026
Обсяг субвенції (тис. грн)	40 890,6	45 492,8	37 896,5	44 886,4	46 395,3	48 583,5
Субвенція на учня (грн)	26 621	29 069	24 624	29 726	30 685	32 153

Зміна за роками	2021/22	2022/23	2023/24	2024/25	2025/26
Учні (%)	1,9%	-1,7%	-1,9%	0,1%	-0,1%
Субвенція (%)	11,3%	-16,7%	18,4%	3,4%	4,7%
Субвенція на учня (%)	9,2%	-15,3%	20,7%	3,2%	4,8%
ФНК	0,59	-1,82	2,76	-0,16	-1,26

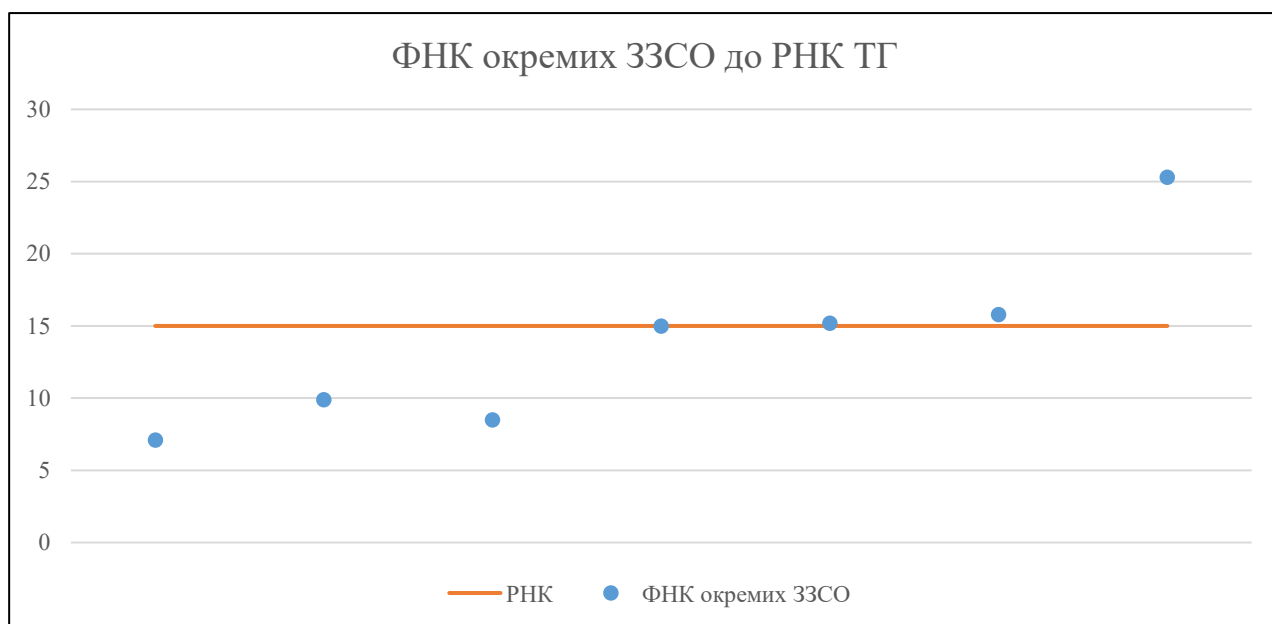


Мережа ЗЗСО Вороновицької селищної територіальної громади

	ЗЗСО		Учні		ФНК
	кількість	відсоток	кількість	відсоток	кількість
Звичайний ЗЗСО	7	100,0%	1 511	100,0%	16,4
Опорний ЗЗСО					
Філія ЗЗСО					
Загалом	7	100,0%	1 511	100,0%	15,2

	ЗЗСО		Учні		ФНК
	кількість	відсоток	кількість	відсоток	кількість
ЗЗСО крім спеціальних та НРЦ					
ЗЗСО з ФНК більш ніж 16 (РНК + 1)	1	14,3%	758	50,2%	25,3
ЗЗСО з ФНК від 14 до 16	3	42,9%	506	33,5%	15,3
ЗЗСО з ФНК менш ніж 14 (РНК - 1)	3	42,9%	247	16,3%	8,5
ЗЗСО без класів					
Загалом (крім спеціальних та НРЦ)	7	100,0%	1 511	100,0%	15,2

	ЗЗСО		Учні		ФНК
	кількість	відсоток	кількість	відсоток	кількість
Менше 20 учнів					
Від 20 до 50 учнів					
Від 50 до 100 учнів	3	42,9%	247	16,3%	8,5
Від 100 до 200 учнів	3	42,9%	506	33,5%	15,3
Від 200 до 300 учнів					
Від 300 до 400 учнів					
Від 400 до 600 учнів					
Від 600 до 800 учнів	1	14,3%	758	50,2%	25,3
Від 800 до 1000 учнів					
Від 1000 до 1500 учнів					
Більше 1500 учнів					
Загалом	7	100,0%	1 511	100,0%	15,2



На графіку ЗЗСО упорядковані за збільшенням наповнюваності

**Перелік закладів загальної середньої освіти Вороновицької селищної територіальної громади
РНК = 15, ФНК = 15,17**

↑	ЗЗСО з ФНК більш ніж 16 (РНК + 1)
↔	ЗЗСО з ФНК від 14 до 16
↓	ЗЗСО з ФНК менш ніж 14 (РНК - 1)
—	ЗЗСО без класів

№ з/п	ID в АІКОМ	Назва ЗЗСО	Факт. ступ.	Статус	ID в АІКОМ опорного ЗЗСО	Кіл-ть учнів	з них за індивід. формою	Кіл-ть класів	ФНК		Включено до розрахунку субвенції
1	8163	КЗ "Вороновицький ліцей"	I-III	Опорна		758	93	30	25,3	↑	Так
2	8021	КЗ "ТРОСТЯНЕЦЬКИЙ ЛІЦЕЙ"	I-III			174		11	15,8	↔	Так
3	8166	КЗ "МИХАЙЛІВСЬКИЙ ЛІЦЕЙ"	I-III			167	12	11	15,2	↔	Так
4	10478	КЗ "СТЕПАНІВСЬКИЙ ЛІЦЕЙ"	I-III	Опорна		165		11	15	↔	Так
5	10485	КЗ "ПОВЕРЕЖНЕНСЬКА ГІМНАЗИЯ З ДОШКІЛЬНИМ	I-II			89	10	9	9,9	↓	Так
6	10474	КЗ "ОЛЕНІВСЬКИЙ ЛІЦЕЙ З ДОШКІЛЬНИМ ПІДРОЗД	I-III			94	8	11	8,5	↓	Так
7	8169	КЗ "Комарівська гімназія з дошкільним підрозділом"	I-II			64		9	7,1	↓	Так