



ІНФОРМАЦІЙНА ДОВІДКА ЩОДО РОЗРАХУНКУ ОБСЯГУ ОСВІТНЬОЇ СУБВЕНЦІЇ НА 2026 РІК

ВІННИЦЬКА ТГ

Базова інформація про засновника:

Засновник	Вінницька міська територіальна громада		
Код бюджету	0253600000		
Область	Вінницька	Фактична наповнюваність класів	28,50
Тип	Міська ТГ	Розрахункова наповнюваність класів	27,5

Тимчасова РНК на 2026 рік для неприфронтових обласних центрів та м. Києва визначена на рівні 27,5.

Підсумки розподілу субвенції на 2026 рік:

	К-ть учнів (факт)	К-ть класів (факт)	Сума (тис. грн)	На учня (грн)	На клас (грн)
Учні комунальних ЗЗСО, з них у гірських населених пунктах	42 059	1 476	1 037 984,3	24 679	703 241
у тому числі поділ класів на групи			117 058,9		
Українознавчий компонент					
Індивідуальні учні - екстернат	457		7 593,8	16 617	
Індивідуальні учні - сімейна форма	1 672		27 943,4	16 713	
Індивідуальні учні - ТОТ					
Учні спеціальних ЗЗСО (класів)	86	11	7 860,5	91 402	714 594
з них у гірських населених пунктах					
у тому числі поділ класів на групи			694,7		
Учні НРЦ,					
з них у гірських населених пунктах					
Учні класів з вечірньою формою	32	3	799,0	24 969	266 338
Вихованці пансіонів					
Вихованці спеціальних пансіонів					
Вихованці НРЦ					
Асистенти в інклюзивних класах		317	86 825,1		273 896
Учні ЗПО	3 153	126	59 335,4	18 819	
Вінницька ТГ	47 459	1 616	1 228 341,5		

Освітня субвенція, розрахована на весь бюджетний 2026 рік (не є остаточною, оскільки заплановано перерахунок її обсягів на вересень-грудень 2026 року), тис. грн:	1 228 341,5
Освітня субвенція, виділена на 8 місяців бюджетного 2026 року (68,6%), тис. грн:	842 642,3

Детальний розрахунок обсягу освітньої субвенції для Вінницької міської територіальної громади

Коефіцієнти, що застосовуються для даної АТО:

Розрахункова наповнюваність класів	27,5
Коефіцієнт Кіпп для денних ЗЗСО	0,230
Розподіл на одного учня для педагогічних працівників, які не проводять уроки (денні ЗЗСО), грн	3 341
Коефіцієнт Кіпп для вечірніх шкіл	0,230
Розподіл на одного учня, для педагогічних працівників, які не проводять уроки (вечірні школи), грн	3 341
Коефіцієнт поділу класів на групи при вивченні окремих предметів для учнів групи I	1,150
Коефіцієнт поділу класів на групи при вивченні окремих предметів для учнів групи II	1,101
Коефіцієнт скорочення	1,00

Коефіцієнти, що застосовуються для всіх АТО:

Норматив бюджетної забезпеченості (грн)	14 527,5
Річна заробітна плата вчителів з нарахуваннями (тис. грн)	312,7
Річна заробітна плата асистентів вчителів з нарахуваннями (тис. грн)	273,9
Річна заробітна плата керівників ІРЦ з нарахуваннями (тис. грн)	401,4
Річна заробітна плата педпрацівників ІРЦ з нарахуваннями (тис. грн)	349,6
Розрахункова наповнюваність спеціальних класів (також приватних НРЦ)	9,0
Розрахункова наповнюваність класів НРЦ	6,0

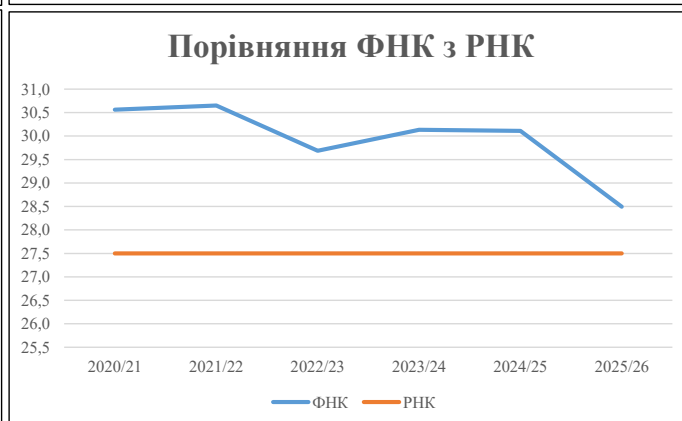
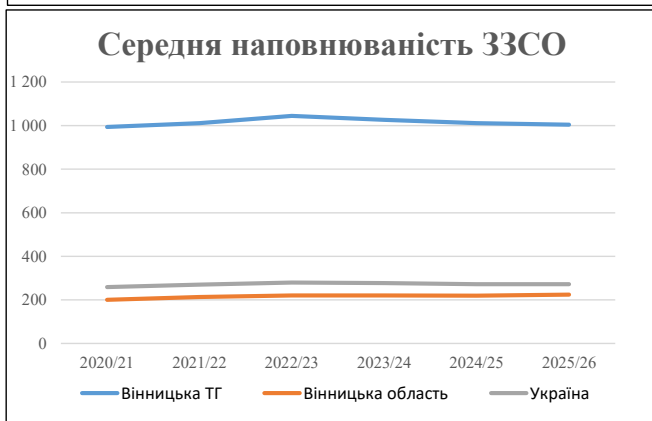
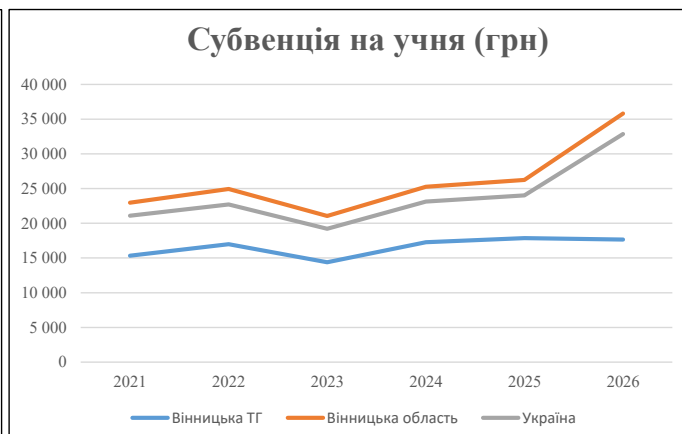
Рівень освіти	Учні	З них учні гірських шкіл			Класи	Розрахункова наповнюваність класу (групи)		Розрахункова кількість класів (групи)		Кількість годин навчального плану	Кількість необхідних годин у тиждень	Кількість ставок	Зарплати вчителів, тис. грн	Розподіл на одного учня, для пед. працівників, які не проводять уроки, грн	Зарплата пед. персоналу, що не проводять уроки, тис. грн	Зарплата пед. гірську місцевість, без поділу на групи, тис. грн	Коефіцієнт поділу класів на групи	Кількість ставок вчителів для поділу класів на групи	Зарплати персоналу, що проводить уроки у групах при поділі класів, тис. грн	Зарплата пед. персоналу разом (без надбавки за гірську місцевість), тис. грн	Відсоток учнів гірських шкіл	Надбавка для гірської місцевості	Зарплата всього пед. персоналу разом, тис. грн		
		гр. 1	гр. 2	гр. 3		гр. 4	гр. 5	гр. 6	гр. 7															гр. 8	гр. 9
Як розраховано	Факт	Факт	Факт	Постанова	гр. 1 / гр. 4	Постанова	гр. 5 * гр. 6	гр. 7 / 18	гр. 8 * 14527,51	Постанова	гр. 1 * гр. 10 / 1000	гр. 9 + гр. 11	Постанова	гр. 8 * гр. 13	гр. 14 * 14527,51	гр. 12 + гр. 15	гр. 2 / гр. 1	0,25 * гр. 16 * гр. 17	гр. 16 + гр. 18						
Загальні ЗЗСО																									
Початкова (1-4)	15 785			546	27,5	574	23	13 202	733,4	229 317	3 341	52 743	282 060												
Базова (5-9)	21 712	0		759	27,5	790	32,7	25 833	1 435,2	448 715	3 341	72 547	521 262	0,150	374,40	117 059	1 037 984							1 037 984	
Старша (10-11)	4 562			171	27,5	166	35,5	5 893	327,4	102 361	3 341	15 243	117 604												
Українознавчий компонент																									
Початкова (1-4)	0			0	27,5	0	6	0	0,0	0	3 341	0	0												
Базова (5-9)	0	0		0	27,5	0	8	0	0,0	0	3 341	0	0	0,150	0,00	0	0							0	
Старша (10-11)	0			0	27,5	0	14	0	0,0	0	3 341	0	0												
Індивідуальна освіта																									
Екстернат (1-4)	75									981															
Екстернат (5-9)	237	0								4 338											7 594			7 594	
Екстернат (10-12)	145									2 275															
Сімейна форма (1-4)	355									4 642															
Сімейна форма (5-9)	1 009	0								18 469											27 943			27 943	
Сімейна форма (10-12)	308									4 832															
TOT (1-4)	0									0															
TOT (5-9)	0	0								0											0			0	
TOT (10-12)	0									0															
Спеціальна освіта																									
Початкова (1-4)	28			4	9	4	36	144	8,0	2 501	3 341	94	2 595												
Базова (5-9)	45	0		5	9	5	36	180	10,0	3 127	3 341	150	3 277	0,101	2,22	695	7 861							7 861	
Старша (10-11)	13			2	9	2	36	72	4,0	1 251	3 341	43	1 294												
Навчально-реабілітаційні центри																									
Початкова (1-4)	0			0	6	0	36				3 341														
Базова (5-9)	0	0		0	6	0	36				3 341			0,101	0,00	0	0							0	
Старша (10-11)	0			0	6	0	36				3 341														
Учні, які проживають в пансіонах (кількість ставок = кількість груп * 2)																									
Загальні пансіони	0	0			20	0																			0
Спеціальні пансіони	0	0			9	0																			0
НРЦ	0	0			6	0																			0
Інклюзивні класи (кількість ставок = кількість класів * 1; обсяг субвенції = кількість ставок * 273,9), в колонках А і Б - кількість всіх і гірських інклюзивних класів після агрегації, у колонці Н - відсоток гірських інклюзивних класів																									
Інклюзія	317	0			317					317,0	86 825														86 825
Вечірня освіта																									
Вечірні школи	32	0	3		16	2	23	46	2,6	799					799										799
Заклади професійної освіти																									
ЗПО	3 153	0	126		26	122	28	3 416	189,8	59 335					59 335										59 335
Разом	47 459		1 616		1 665		48 786	3 027,3	969 768		141 108	1 075 051													1 228 341,5

Історичні дані щодо учнів комунальних ЗЗСО Вінницької міської територіальної громади

Фактичні значення за навчальні роки	2020/21	2021/22	2022/23	2023/24	2024/25	2025/26
Кількість учнів ЗЗСО	44 713	45 517	45 956	45 169	44 475	44 188
ФНК	30,6	30,7	29,7	30,1	30,1	28,5
РНК	27,5	27,5	27,5	27,5	27,5	27,5
Кількість ЗЗСО	45	45	44	44	44	44
Середня наповнюваність ЗЗСО	994	1 011	1 044	1 027	1 011	1 004

Дані за бюджетні роки	2021	2022	2023	2024	2025	2026
Обсяг субвенції (тис. грн)	685 699,8	772 890,4	661 242,9	780 812,7	794 445,8	780 392,5
Субвенція на учня (грн)	15 336	16 980	14 389	17 286	17 863	17 661

Зміна за роками	2021/22	2022/23	2023/24	2024/25	2025/26
Учні (%)	1,8%	1,0%	-1,7%	-1,5%	-0,6%
Субвенція (%)	12,7%	-14,4%	18,1%	1,7%	-1,8%
Субвенція на учня (%)	10,7%	-15,3%	20,1%	3,3%	-1,1%
ФНК	0,09	-0,96	0,45	-0,02	-1,62

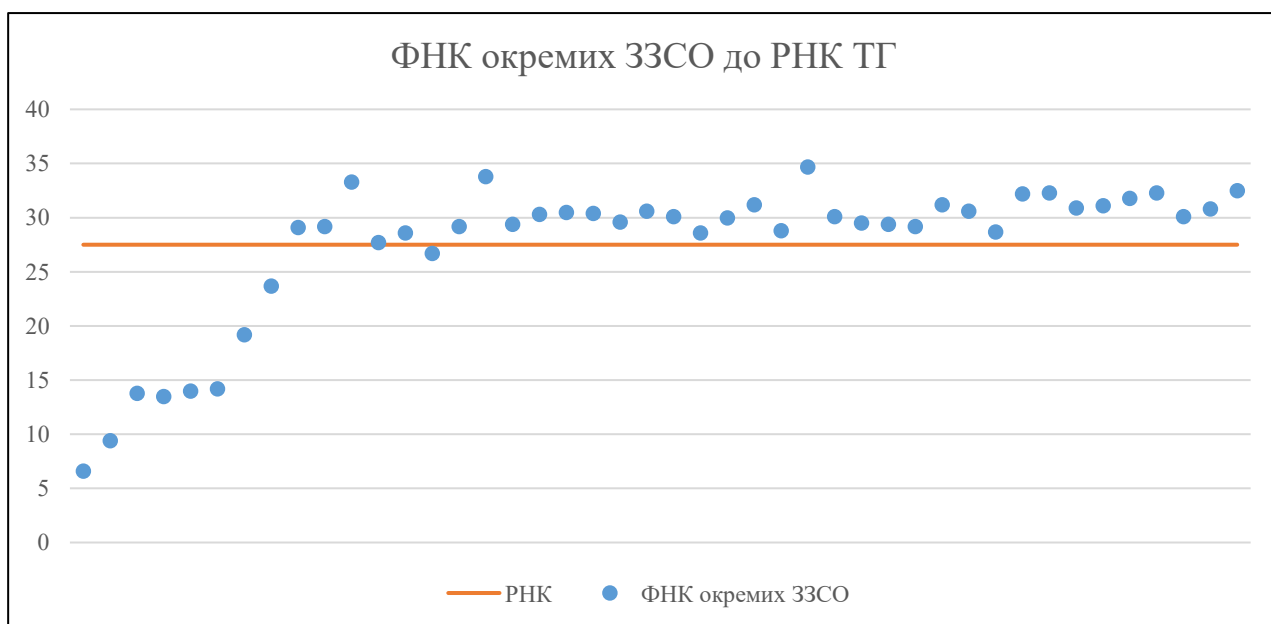


Мережа ЗЗСО Вінницької міської територіальної громади

	ЗЗСО		Учні		ФНК
	кількість	відсоток	кількість	відсоток	середнє
Звичайний ЗЗСО	44	100,0%	44 306	100,0%	29,7
Опорний ЗЗСО					
Філія ЗЗСО					
Загалом	44	100,0%	44 306	100,0%	28,5

	ЗЗСО		Учні		ФНК
	кількість	відсоток	кількість	відсоток	середнє
ЗЗСО крім спеціальних та НРЦ					
ЗЗСО з ФНК більш ніж 28,5 (РНК + 1)	34	77,3%	42 013	94,8%	30,6
ЗЗСО з ФНК від 26,5 до 28,5	2	4,5%	1 194	2,7%	27,1
ЗЗСО з ФНК менш ніж 26,5 (РНК - 1)	8	18,2%	1 099	2,5%	14,7
ЗЗСО без класів					
Загалом (крім спеціальних та НРЦ)	44	100,0%	44 306	100,0%	28,5

	ЗЗСО		Учні		ФНК
	кількість	відсоток	кількість	відсоток	середнє
Менше 20 учнів					
Від 20 до 50 учнів	1	2,3%	46	0,1%	6,6
Від 50 до 100 учнів	1	2,3%	66	0,1%	9,4
Від 100 до 200 учнів	5	11,4%	774	1,7%	14,9
Від 200 до 300 учнів	1	2,3%	213	0,5%	23,7
Від 300 до 400 учнів					
Від 400 до 600 учнів	4	9,1%	2 136	4,8%	29,7
Від 600 до 800 учнів	3	6,8%	1 970	4,4%	28,1
Від 800 до 1000 учнів	4	9,1%	3 551	8,0%	30,9
Від 1000 до 1500 учнів	16	36,4%	19 854	44,8%	30,1
Більше 1500 учнів	9	20,5%	15 696	35,4%	31,5
Загалом	44	100,0%	44 306	100,0%	28,5



На графіку ЗЗСО упорядковані за збільшенням наповнюваності

**Перелік закладів загальної середньої освіти Вінницької міської територіальної громади
РНК = 27,5, ФНК = 28,5**

↑	ЗЗСО з ФНК більш ніж 28,5 (РНК + 1)
↔	ЗЗСО з ФНК від 26,5 до 28,5
↓	ЗЗСО з ФНК менш ніж 26,5 (РНК - 1)
—	ЗЗСО без класів

№ з/п	ID в АІКОМ	Назва ЗЗСО	Факт. ступ.	Статус	ID в АІКОМ опорного ЗЗСО	Кіл-ть учнів	з них за індивід. формою	Кіл-ть класів	ФНК		Включено до розрахунку субвенції
1	8819	КЗ "ВГЛ № 1 ІМ. М.І. ПИРОГОВА"	ІІ-ІІІ			1179	69	34	34,7	↑	Так
2	8843	КЗ "ВГПШ №25"	І			812	26	24	33,8	↑	Так
3	8854	КЗ "ВТЛІ"	ІІ-ІІІ			533	5	16	33,3	↑	Так
4	23886	КЗ "ВГ № 24"	І-ІІ			2308	90	71	32,5	↑	Так
5	8852	КЗ "ВЛ №35 "	І-ІІІ			1518	85	47	32,3	↑	Так
6	8838	КЗ "ВЛ №20"	І-ІІІ			1711	26	53	32,3	↑	Так
7	8840	КЗ "ВЛ №22 "	І-ІІІ			1512	62	47	32,2	↑	Так
8	8830	КЗ "ВЛ № 12"	І-ІІІ			1621	102	51	31,8	↑	Так
9	8850	КЗ "ВЛ № 33"	І-ІІІ			1404	133	45	31,2	↑	Так
10	8831	КЗ "ВЛ №13"	І-ІІІ			1154	55	37	31,2	↑	Так
11	8836	КЗ "ВЛ № 18"	І-ІІІ			1617	108	52	31,1	↑	Так
12	8844	КЗ "ВЛ № 26 ІМ. ГЕРОЯ УКРАЇНИ Д. МАЙБОРОДИ"	І-ІІІ			1577	111	51	30,9	↑	Так
13	8845	КЗ "ВЛ № 27"	І-ІІІ			1968	33	64	30,8	↑	Так
14	8847	КЗ "ВЛ №30 ім. Т. Шевченка"	І-ІІІ			1102	107	36	30,6	↑	Так
15	8833	КЗ "ВЛ №15"	І-ІІІ			1407	35	46	30,6	↑	Так
16	8826	КЗ "ВЛ № 8"	І-ІІІ			947	43	31	30,5	↑	Так
17	8820	КЗ "ВЛ № 2"	І-ІІІ			1096	19	36	30,4	↑	Так
18	8823	КЗ "ВПШ № 5"	І			938	5	31	30,3	↑	Так
19	8851	КЗ "ВЛ №34"	І-ІІІ			1113	81	37	30,1	↑	Так
20	8824	КЗ "Вінницький ліцей №6"	І-ІІІ			1864	107	62	30,1	↑	Так
21	8822	КЗ "ВЛ № 4 "	І-ІІІ			1293	81	43	30,1	↑	Так
22	8829	КЗ "ВЛ №11"	І-ІІІ			1141	96	38	30	↑	Так
23	8848	КЗ "ВЛ №31"	ІІ-ІІІ			1096	79	37	29,6	↑	Так
24	8841	КЗ "ВЛ № 23"	І-ІІІ			1326	135	45	29,5	↑	Так
25	8846	КЗ "ВЛ №29"	І-ІІІ			1380	55	47	29,4	↑	Так
26	8825	КЗ "ВЛ № 7 ім. О.Сухомовського"	І-ІІІ			854	89	29	29,4	↑	Так
27	8839	КЗ "ВЛ №21"	І-ІІІ			525	52	18	29,2	↑	Так
28	8834	КЗ "ВЛ №16"	І-ІІІ			1402	56	48	29,2	↑	Так
29	8162	КЗ "ВІННИЦЬКО-ХУТІРСЬКИЙ ЛІЦЕЙ"	І-ІІІ			730	26	25	29,2	↑	Так
30	8853	КЗ "Вінницький ліцей №36"	І-ІІІ			524	38	18	29,1	↑	Так
31	8835	ВФМЛ №17	І-ІІІ			1179	45	41	28,8	↑	Так
32	8849	КЗ "ВЛ №32"	І-ІІІ			1465	94	51	28,7	↑	Так
33	8828	КЗ "ВЛ № 10 "	І-ІІІ			1117	29	39	28,6	↑	Так
34	8827	КЗ "ВЛ № 9"	І-ІІІ			600	51	21	28,6	↑	Так
35	8837	КЗ "ВЛ № 19"	І-ІІІ			554	26	20	27,7	↔	Так
36	8821	КЗ "ВЛ №3 ім. М. Коцюбинського "	І-ІІІ			640	37	24	26,7	↔	Так
37	8832	КЗ "ВЛ №14"	І-ІІ			213	45	9	23,7	↓	Так
38	10475	КЗ "Писарівський ліцей"	І-ІІІ			192	3	10	19,2	↓	Так
39	10470	КЗ "Малокрушлинецький ліцей"	І-ІІІ			156	4	11	14,2	↓	Так
40	10468	КЗ "Гавришівський ліцей Вінницького району Вінницької області"	І-ІІІ			154	14	11	14	↓	Так
41	10488	КЗ "Стадницька гімназія"	І-ІІ			124	8	9	13,8	↓	Так
42	8855	КЗ "ВСШ"	І-ІІІ			148	62	11	13,5	↓	Так
43	8172	КЗ " Штетька гімназія"	І-ІІ			66	9	7	9,4	↓	Так
44	10481	КЗ "Великокрушлинецька гімназія"	І-ІІ			46	1	7	6,6	↓	Так