



ІНФОРМАЦІЙНА ДОВІДКА ЩОДО РОЗРАХУНКУ ОБСЯГУ ОСВІТНЬОЇ СУБВЕНЦІЇ НА 2026 РІК

ВЕНДИЧАНСЬКА ТГ

Базова інформація про засновника:

Засновник	Вендичанська селищна територіальна громада		
Код бюджету	0254900000		
Область	Вінницька	Фактична наповнюваність класів	9,81
Тип	Селищна ТГ	Розрахункова наповнюваність класів	11,5

Для цілей розрахунку освітньої субвенції громада не вважається прифронтовою.

З цієї причини тимчасова РНК (ТРНК) на 2026 рік визначається як РНК з буфером.

Це означає, що фактична наповнюваність класів (ФНК) порівнюється із замороженою РНК 2025 бюджетного року (ЗРНК).

Якщо значення ЗРНК близьке до ФНК (різниця не більше 1), ТРНК дорівнює ЗРНК.

Якщо ФНК набагато менше ЗРНК, ТРНК стає ЗРНК-1 (нижній буфер), у протилежному випадку стає ЗРНК+1 (верхній буфер).

Таким чином, ТРНК завжди знаходиться поруч з ЗРНК, за винятком того, що ТРНК не може бути менше 10 або більше 27,5.

Для Вендичанської громади ЗРНК дорівнювала 12,5; ФНК після округлення до половини цілого дорівнює 10.

Допустимі значення ТРНК знаходяться в інтервалі (ЗРНК-1;ЗРНК+1) = (11,5;13,5).

Оскільки ФНК менше 11,5, ТРНК отримує значення нижнього буфера ЗРНК-1 = 11,5.

Підсумки розподілу субвенції на 2026 рік:

	К-ть учнів (факт)	К-ть класів (факт)	Сума (тис. грн)	На учня (грн)	На клас (грн)
Учні комунальних ЗЗСО, з них у гірських населених пунктах	706	72	37 621,2	53 288	522 517
у тому числі поділ класів на групи			546,6		
Українознавчий компонент					
Індивідуальні учні - екстернат	27		462,8	17 142	
Індивідуальні учні - сімейна форма	39		640,7	16 427	
Індивідуальні учні - ТОТ					
Учні спеціальних ЗЗСО (класів) з них у гірських населених пунктах					
у тому числі поділ класів на групи					
Учні НРЦ, з них у гірських населених пунктах					
Учні класів з вечірньою формою					
Вихованці пансіонів					
Вихованці спеціальних пансіонів					
Вихованці НРЦ					
Асистенти в інклюзивних класах		9	2 465,1		273 896
Учні ЗПО					
Вендичанська ТГ	772	72	41 189,8		

Освітня субвенція, розрахована на весь бюджетний 2026 рік (не є остаточною, оскільки заплановано перерахунок її обсягів на вересень-грудень 2026 року), тис. грн:	41 189,8
Освітня субвенція, виділена на 8 місяців бюджетного 2026 року (68,6%), тис. грн:	28 256,2

Детальний розрахунок обсягу освітньої субвенції для Вендичанської селищної територіальної громади

Коефіцієнти, що застосовуються для даної АТО:

Розрахункова наповнюваність класів	11,5
Коефіцієнт Кіпп для денних ЗЗСО	0,480
Розподіл на одного учня для педагогічних працівників, які не проводять уроки (денні ЗЗСО), грн	6 973
Коефіцієнт Кіпп для вечірніх шкіл	0,480
Розподіл на одного учня, для педагогічних працівників, які не проводять уроки (вечірні школи), грн	6 973
Коефіцієнт поділу класів на групи при вивченні окремих предметів для учнів групи I	1,017
Коефіцієнт поділу класів на групи при вивченні окремих предметів для учнів групи II	1,047
Коефіцієнт скорочення	1,00

Коефіцієнти, що застосовуються для всіх АТО:

Норматив бюджетної забезпеченості (грн)	14 527,5
Річна заробітна плата вчителів з нарахуваннями (тис. грн)	312,7
Річна заробітна плата асистентів вчителів з нарахуваннями (тис. грн)	273,9
Річна заробітна плата керівників ІРЦ з нарахуваннями (тис. грн)	401,4
Річна заробітна плата педпрацівників ІРЦ з нарахуваннями (тис. грн)	349,6
Розрахункова наповнюваність спеціальних класів (також приватних НРЦ)	9,0
Розрахункова наповнюваність класів НРЦ	6,0

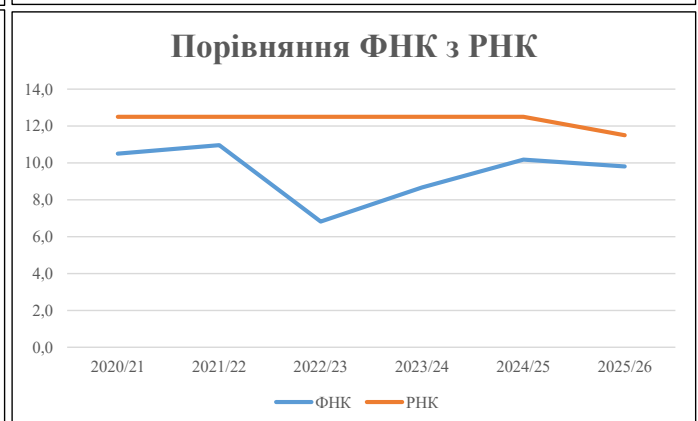
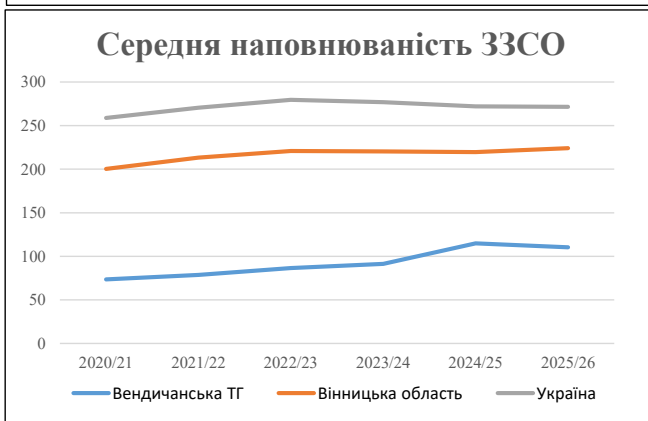
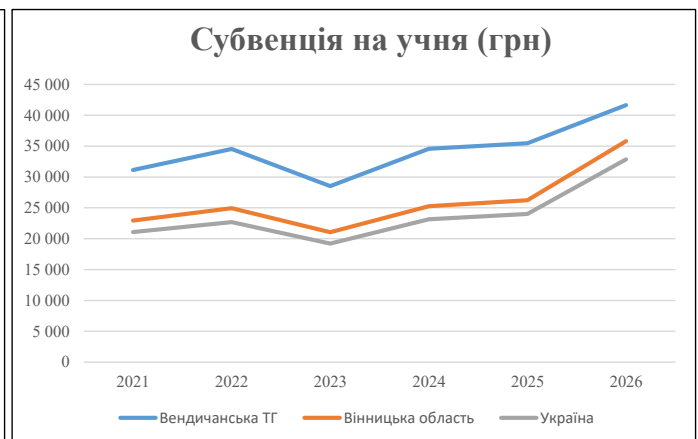
Рівень освіти	Учні	З них учні гірських шкіл			Класи	Розрахункова наповнюваність класу (групи)	Розрахункова кількість класів (групи)	Кількість годин навчального плану	Кількість необхідних годин у тиждень	Кількість ставок	Зарплати вчителів, тис. грн	Розподіл на одного учня, для пед. працівників, які не проводять уроки, грн	Зарплата пед. персоналу, що не проводить уроки, тис. грн	Зарплата пед. гірську місцевість, без поділу на групи, тис. грн	Коефіцієнт поділу класів на групи	Кількість ставок вчителів для поділу класів на групи	Зарплати персоналу, що проводить уроки у групах при події класів, тис. грн	Зарплата пед. персоналу разом (без надбавки за гірську місцевість), тис. грн	Відсоток учнів гірських шкіл	Надбавка для гірської місцевості	Зарплата всього пед. персоналу разом, тис. грн
		гр. 1	гр. 2	гр. 3																	
Як розраховано	Факт	Факт	Факт	Постанова	гр. 1 / гр. 4	Постанова	гр. 5 * гр. 6	гр. 7 / 18	гр. 8 * 14527,51	Постанова	гр. 1 * гр. 10 / 1000	гр. 9 + гр. 11	Постанова	гр. 8 * гр. 13	гр. 14 * 14527,51	гр. 12 + гр. 15	гр. 2 / гр. 1	0,25 * гр. 16 * гр. 17	гр. 16 + гр. 18		
Загальні ЗЗСО																					
Початкова (1-4)	256		26	11,5	23	23	529	29,4	9 189	6 973	1 785	10 974		0,017	1,75	547	37 621				37 621
Базова (5-9)	393	0	39	11,5	35	32,7	1 145	63,6	19 880	6 973	2 740	22 620									
Старша (10-11)	57		7	11,5	5	35,5	178	9,9	3 083	6 973	397	3 481									
Українознавчий компонент																					
Початкова (1-4)	0		0	11,5	0	6	0	0,0	0	6 973	0	0									
Базова (5-9)	0	0	0	11,5	0	8	0	0,0	0	6 973	0	0	0,017	0,00	0	0					0
Старша (10-11)	0		0	11,5	0	14	0	0,0	0	6 973	0	0									
Індивідуальна освіта																					
Екстернат (1-4)	3								39												
Екстернат (5-9)	18	0							329									463			463
Екстернат (10-12)	6								94												
Сімейна форма (1-4)	10								131												
Сімейна форма (5-9)	21	0							384									641			641
Сімейна форма (10-12)	8								126												
TOT (1-4)	0								0												
TOT (5-9)	0	0							0									0			0
TOT (10-12)	0								0												
Спеціальна освіта																					
Початкова (1-4)	0		0	9	0	36															
Базова (5-9)	0	0	0	9	0	36							0,047	0,00	0	0					0
Старша (10-11)	0		0	9	0	36															
Навчально-реабілітаційні центри																					
Початкова (1-4)	0		0	6	0	36				6 973											
Базова (5-9)	0	0	0	6	0	36				6 973				0,047	0,00	0	0				0
Старша (10-11)	0		0	6	0	36				6 973											
Учні, які проживають в пансіонах (кількість ставок = кількість груп * 2)																					
Загальні пансіони	0	0		20	0																0
Спеціальні пансіони	0	0		9	0																0
НРЦ	0	0		6	0																0
Інклюзивні класи (кількість ставок = кількість класів * 1; обсяг субвенції = кількість ставок * 273,9), в колонках А і Б - кількість всіх і гірських інклюзивних класів після агрегації, у колонці Н - відсоток гірських інклюзивних класів																					
Інклюзія	9	0		9				9,0	2 465			2 465									2 465
Вечірня освіта																					
Вечірні школи	0	0	0	16		23															0
Заклади професійної освіти																					
ЗПО	0	0	0	26																	0
Разом	772		72		63		1 851	111,8	35 720		4 923	39 540									41 189,8

Історичні дані щодо учнів комунальних ЗЗСО Вендичанської селищної територіальної громади

Фактичні значення за навчальні роки	2020/21	2021/22	2022/23	2023/24	2024/25	2025/26
Кількість учнів ЗЗСО	882	866	865	823	804	772
ФНК	10,5	11,0	6,8	8,7	10,2	9,8
РНК	12,5	12,5	12,5	12,5	12,5	11,5
Кількість ЗЗСО	12	11	10	9	7	7
Середня наповнюваність ЗЗСО	74	79	87	91	115	110

Дані за бюджетні роки	2021	2022	2023	2024	2025	2026
Обсяг субвенції (тис. грн)	27 467,3	29 915,5	24 670,8	28 441,1	28 522,7	32 151,6
Субвенція на учня (грн)	31 142	34 544	28 521	34 558	35 476	41 647

Зміна за роками	2021/22	2022/23	2023/24	2024/25	2025/26
Учні (%)	-1,8%	-0,1%	-4,9%	-2,3%	-4,0%
Субвенція (%)	8,9%	-17,5%	15,3%	0,3%	12,7%
Субвенція на учня (%)	10,9%	-17,4%	21,2%	2,7%	17,4%
ФНК	0,46	-4,14	1,84	1,51	-0,37

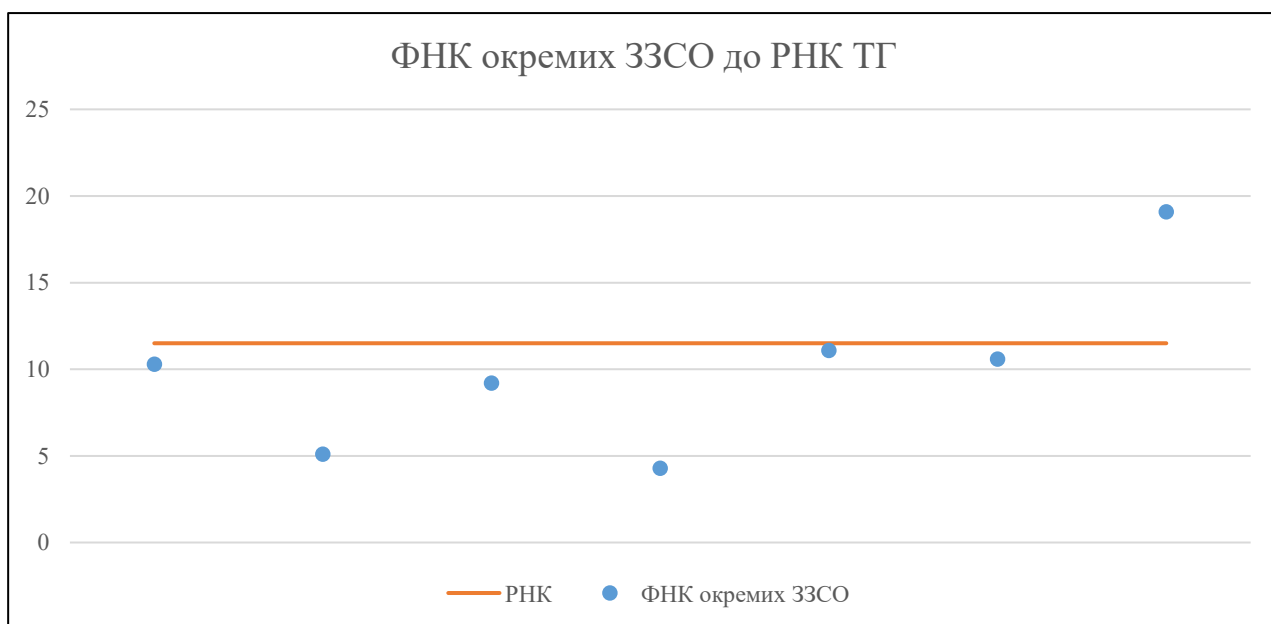


Мережа ЗЗСО Вендичанської селищної територіальної громади

	ЗЗСО		Учні		ФНК
	кількість	відсоток	кількість	відсоток	кількість
Звичайний ЗЗСО	5	71,4%	705	91,3%	11,4
Опорний ЗЗСО					
Філія ЗЗСО	2	28,6%	67	8,7%	6,7
Загалом	7	100,0%	772	100,0%	9,8

	ЗЗСО		Учні		ФНК
	кількість	відсоток	кількість	відсоток	кількість
ЗЗСО крім спеціальних та НРЦ					
ЗЗСО з ФНК більш ніж 12,5 (РНК + 1)	1	14,3%	382	49,5%	19,1
ЗЗСО з ФНК від 10,5 до 12,5	2	28,6%	195	25,3%	10,8
ЗЗСО з ФНК менш ніж 10,5 (РНК - 1)	4	57,1%	195	25,3%	5,7
ЗЗСО без класів					
Загалом (крім спеціальних та НРЦ)	7	100,0%	772	100,0%	9,8

	ЗЗСО		Учні		ФНК
	кількість	відсоток	кількість	відсоток	кількість
Менше 20 учнів					
Від 20 до 50 учнів	3	42,9%	113	14,6%	7,5
Від 50 до 100 учнів	2	28,6%	171	22,2%	6,3
Від 100 до 200 учнів	1	14,3%	106	13,7%	10,6
Від 200 до 300 учнів					
Від 300 до 400 учнів	1	14,3%	382	49,5%	19,1
Від 400 до 600 учнів					
Від 600 до 800 учнів					
Від 800 до 1000 учнів					
Від 1000 до 1500 учнів					
Більше 1500 учнів					
Загалом	7	100,0%	772	100,0%	9,8



На графіку ЗЗСО упорядковані за збільшенням наповнюваності

**Перелік закладів загальної середньої освіти Вендичанської селищної територіальної громади
РНК = 11,5, ФНК = 9,81**

↑	ЗЗСО з ФНК більш ніж 12,5 (РНК + 1)
↔	ЗЗСО з ФНК від 10,5 до 12,5
↓	ЗЗСО з ФНК менш ніж 10,5 (РНК - 1)
—	ЗЗСО без класів

№ з/п	ID в АІКОМ	Назва ЗЗСО	Факт. ступ.	Статус	ID в АІКОМ опорного ЗЗСО	Кіл-ть учнів	з них за індивід. формою	Кіл-ть класів	ФНК		Включено до розрахунку субвенції
1	7296	ОЗ "Вендичанський ліцей"	I-III	Опорна		382	27	20	19,1	↑	Так
2	7161	Кукавський ліцей	I-III			89	27	8	11,1	↔	Так
3	7166	Сугаківський ліцей	I-III			106	4	10	10,6	↔	Так
4	6268	Лучинчицька філія ОП "Вендичанський ліцей"	I-II	Філія	7296	31	13	3	10,3	↓	Так
5	6403	Лучинецький ліцей	I-II			46	14	5	9,2	↓	Так
6	6264	Немерченська філія ОЗ "Вендичанський ліцей"	I-II	Філія	7296	36	15	7	5,1	↓	Так
7	7165	Серебринецький ліцей	I-III			82	14	19	4,3	↓	Так