



ІНФОРМАЦІЙНА ДОВІДКА ЩОДО РОЗРАХУНКУ ОБСЯГУ ОСВІТНЬОЇ СУБВЕНЦІЇ НА 2026 РІК

ВАПНЯРСЬКА ТГ

Базова інформація про засновника:

Засновник	Вапнярська селищна територіальна громада		
Код бюджету	0250400000		
Область	Вінницька	Фактична наповнюваність класів	14,50
Тип	Селищна ТГ	Розрахункова наповнюваність класів	17,5

Для цілей розрахунку освітньої субвенції громада не вважається прифронтовою.

З цієї причини тимчасова РНК (ТРНК) на 2026 рік визначається як РНК з буфером.

Це означає, що фактична наповнюваність класів (ФНК) порівнюється із замороженою РНК 2025 бюджетного року (ЗРНК).

Якщо значення ЗРНК близьке до ФНК (різниця не більше 1), ТРНК дорівнює ЗРНК.

Якщо ФНК набагато менше ЗРНК, ТРНК стає ЗРНК-1 (нижній буфер), у протилежному випадку стає ЗРНК+1 (верхній буфер).

Таким чином, ТРНК завжди знаходиться поруч з ЗРНК, за винятком того, що ТРНК не може бути менше 10 або більше 27,5.

Для Вапнярської громади ЗРНК дорівнювала 18,5; ФНК після округлення до половини цілого дорівнює 14,5.

Допустимі значення ТРНК знаходяться в інтервалі (ЗРНК-1;ЗРНК+1) = (17,5;19,5).

Оскільки ФНК менше 17,5, ТРНК отримує значення нижнього буфера ЗРНК-1 = 17,5.

Підсумки розподілу субвенції на 2026 рік:

	К-ть учнів (факт)	К-ть класів (факт)	Сума (тис. грн)	На учня (грн)	На клас (грн)
Учні комунальних ЗЗСО, з них у гірських населених пунктах	957	66	34 198,2	35 735	518 155
у тому числі поділ класів на групи			495,0		
Українознавчий компонент					
Індивідуальні учні - екстернат					
Індивідуальні учні - сімейна форма	50		834,2	16 683	
Індивідуальні учні - ТОТ					
Учні спеціальних ЗЗСО (класів) з них у гірських населених пунктах		1			
у тому числі поділ класів на групи					
Учні НРЦ, з них у гірських населених пунктах					
Учні класів з вечірньою формою					
Вихованці пансіонів					
Вихованці спеціальних пансіонів					
Вихованці НРЦ					
Асистенти в інклюзивних класах		15	4 108,4		273 896
Учні ЗПО					
Вапнярська ТГ	1 007	67	39 140,8		

Освітня субвенція, розрахована на весь бюджетний 2026 рік (не є остаточною, оскільки заплановано перерахунок її обсягів на вересень-грудень 2026 року), тис. грн:	39 140,8
Освітня субвенція, виділена на 8 місяців бюджетного 2026 року (68,6%), тис. грн:	26 850,6

Детальний розрахунок обсягу освітньої субвенції для Вапнярської селищної територіальної громади

Коефіцієнти, що застосовуються для даної АТО:

Розрахункова наповнюваність класів	17,5
Коефіцієнт Кіпп для денних ЗЗСО	0,330
Розподіл на одного учня для педагогічних працівників, які не проводять уроки (денні ЗЗСО), грн	4 794
Коефіцієнт Кіпп для вечірніх шкіл	0,330
Розподіл на одного учня, для педагогічних працівників, які не проводять уроки (вечірні школи), грн	4 794
Коефіцієнт поділу класів на групи при вивченні окремих предметів для учнів групи I	1,017
Коефіцієнт поділу класів на групи при вивченні окремих предметів для учнів групи II	1,047
Коефіцієнт скорочення	1,00

Коефіцієнти, що застосовуються для всіх АТО:

Норматив бюджетної забезпеченості (грн)	14 527,5
Річна заробітна плата вчителів з нарахуваннями (тис. грн)	312,7
Річна заробітна плата асистентів вчителів з нарахуваннями (тис. грн)	273,9
Річна заробітна плата керівників ІРЦ з нарахуваннями (тис. грн)	401,4
Річна заробітна плата педпрацівників ІРЦ з нарахуваннями (тис. грн)	349,6
Розрахункова наповнюваність спеціальних класів (також приватних НРЦ)	9,0
Розрахункова наповнюваність класів НРЦ	6,0

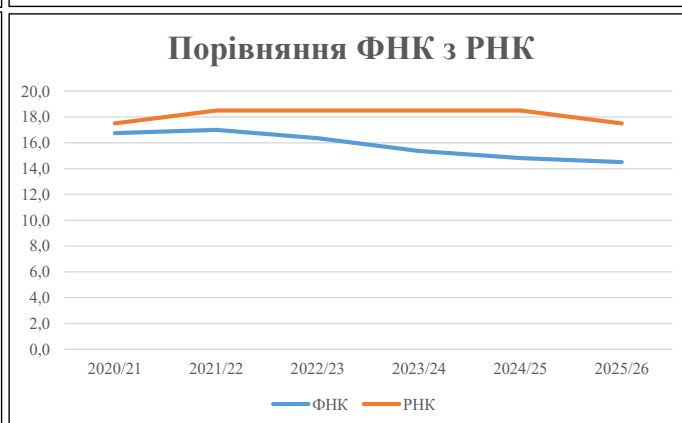
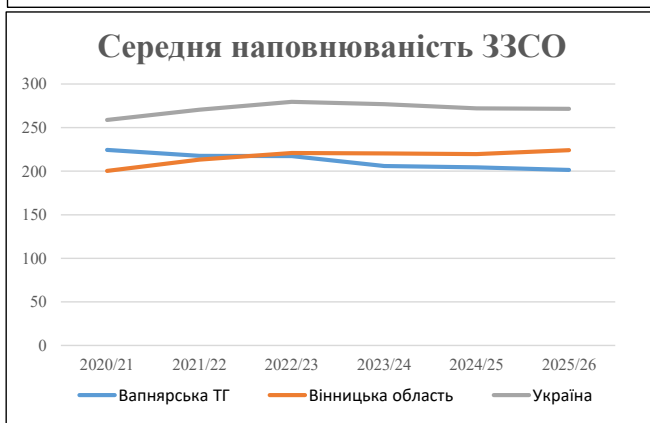
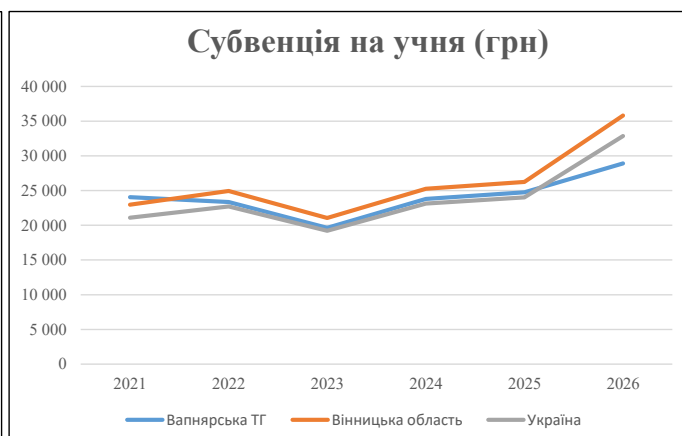
Рівень освіти	Учні	З них учні гірських шкіл			Класи	Розрахункова наповнюваність класу (групи)	Розрахункова к-ть класів (групи)	К-ть годин навчального плану	К-ть необхідних годин у тиждень	К-ть ставок	Зарплати вчителів, тис. грн	Розподіл на одного учня, для пед. працівників, які не проводять уроки, грн	Зарплата пед. персоналу, що не проводить уроки, тис. грн	Зарплата пед. персоналу, що не проводить уроки, тис. грн	Зарплата пед. персоналу, що не проводить уроки, тис. грн	Зарплата пед. персоналу, що не проводить уроки, тис. грн	Зарплата пед. персоналу, що не проводить уроки, тис. грн	Зарплата пед. персоналу, що не проводить уроки, тис. грн	Відсоток учнів гірських шкіл	Надбавка для гірської місцевості	Зарплата всього пед. персоналу разом, тис. грн
		гр. 1	гр. 2	гр. 3																	
Як розраховано	Факт	Факт	Факт	Постанова	гр. 1 / гр. 4	Постанова	гр. 5 * гр. 6	гр. 7 / 18	гр. 8 * 14527,51	Постанова	гр. 1 * гр. 10 / 1000	гр. 9 + гр. 11	Постанова	гр. 8 * гр. 13	гр. 14 * 14527,51	гр. 12 + гр. 15	гр. 2 / гр. 1	0,25 * гр. 16 * гр. 17	гр. 16 + гр. 18		
Загальні ЗЗСО																					
Початкова (1-4)	315		26	17,5	18	23	414	23,0	7 191	4 794	1 510	8 701									
Базова (5-9)	535	0	34	17,5	31	32,7	1 014	56,3	17 608	4 794	2 565	20 173	0,017	1,58	495	34 198					34 198
Старша (10-11)	107		6	17,5	7	35,5	249	13,8	4 316	4 794	513	4 829									
Українознавчий компонент																					
Початкова (1-4)	0		0	17,5	0	6	0	0,0	0	4 794	0	0									
Базова (5-9)	0	0	0	17,5	0	8	0	0,0	0	4 794	0	0	0,017	0,00	0	0					0
Старша (10-11)	0		0	17,5	0	14	0	0,0	0	4 794	0	0									
Індивідуальна освіта																					
Екстернат (1-4)	0								0												
Екстернат (5-9)	0	0							0												0
Екстернат (10-12)	0								0												
Сімейна форма (1-4)	12								157												
Сімейна форма (5-9)	31	0							567												834
Сімейна форма (10-12)	7								110												
TOT (1-4)	0								0												
TOT (5-9)	0	0							0												0
TOT (10-12)	0								0												
Спеціальна освіта																					
Початкова (1-4)	0		1	9	0	36															
Базова (5-9)	0	0	0	9	0	36							0,047	0,00	0	0					0
Старша (10-11)	0		0	9	0	36															
Навчально-реабілітаційні центри																					
Початкова (1-4)	0		0	6	0	36				4 794											
Базова (5-9)	0	0	0	6	0	36				4 794			0,047	0,00	0	0					0
Старша (10-11)	0		0	6	0	36				4 794											
Учні, які проживають в пансіонах (кількість ставок = кількість груп * 2)																					
Загальні пансіони	0	0		20	0																0
Спеціальні пансіони	0	0		9	0																0
НРЦ	0	0		6	0																0
Інклюзивні класи (кількість ставок = кількість класів * 1; обсяг субвенції = кількість ставок * 273,9), в колонках А і Б - кількість всіх і гірських інклюзивних класів після агрегації, у колонці Н - відсоток гірських інклюзивних класів																					
Інклюзія	15	0		15				15,0	4 108			4 108									4 108
Вечірня освіта																					
Вечірні школи	0	0	0	16		23															0
Заклади професійної освіти																					
ЗПО	0	0	0	26																	0
Разом	1 007		67		56		1 676	108,1	34 058		4 588	37 812									39 140,8

Історичні дані щодо учнів комунальних ЗЗСО Вапнярської селищної територіальної громади

Фактичні значення за навчальні роки	2020/21	2021/22	2022/23	2023/24	2024/25	2025/26
Кількість учнів ЗЗСО	1 122	1 088	1 086	1 029	1 022	1 007
ФНК	16,7	17,0	16,4	15,4	14,8	14,5
РНК	17,5	18,5	18,5	18,5	18,5	17,5
Кількість ЗЗСО	5	5	5	5	5	5
Середня наповнюваність ЗЗСО	224	218	217	206	204	201

Дані за бюджетні роки	2021	2022	2023	2024	2025	2026
Обсяг субвенції (тис. грн)	26 992,2	25 395,6	21 326,2	24 489,5	25 280,7	29 115,3
Субвенція на учня (грн)	24 057	23 342	19 637	23 799	24 736	28 913

Зміна за роками		2021/22	2022/23	2023/24	2024/25	2025/26
Учні (%)		-3,0%	-0,2%	-5,2%	-0,7%	-1,5%
Субвенція (%)		-5,9%	-16,0%	14,8%	3,2%	15,2%
Субвенція на учня (%)		-3,0%	-15,9%	21,2%	3,9%	16,9%
ФНК		0,25	-0,65	-1,00	-0,55	-0,31

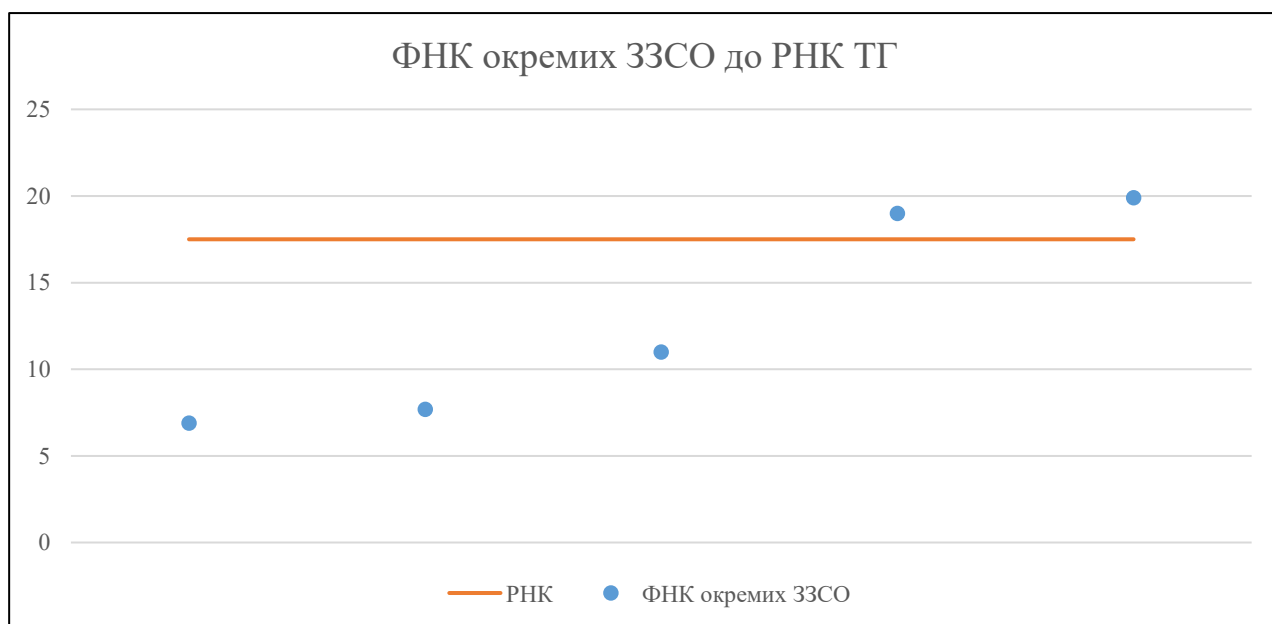


Мережа ЗЗСО Вапнярської селищної територіальної громади

	ЗЗСО		Учні		ФНК
Звичайний ЗЗСО	2	40,0%	777	77,2%	19,4
Опорний ЗЗСО					
Філія ЗЗСО	3	60,0%	230	22,8%	8,5
Загалом	5	100,0%	1 007	100,0%	14,5

ЗЗСО крім спеціальних та НРЦ					
	ЗЗСО		Учні		ФНК
ЗЗСО з ФНК більш ніж 18,5 (РНК + 1)	2	40,0%	777	77,2%	19,4
ЗЗСО з ФНК від 16,5 до 18,5					
ЗЗСО з ФНК менш ніж 16,5 (РНК - 1)	3	60,0%	230	22,8%	8,5
ЗЗСО без класів					
Загалом (крім спеціальних та НРЦ)	5	100,0%	1 007	100,0%	14,5

	ЗЗСО		Учні		ФНК
Менше 20 учнів					
Від 20 до 50 учнів					
Від 50 до 100 учнів	3	60,0%	230	22,8%	8,5
Від 100 до 200 учнів					
Від 200 до 300 учнів					
Від 300 до 400 учнів	2	40,0%	777	77,2%	19,4
Від 400 до 600 учнів					
Від 600 до 800 учнів					
Від 800 до 1000 учнів					
Від 1000 до 1500 учнів					
Більше 1500 учнів					
Загалом	5	100,0%	1 007	100,0%	14,5



На графіку ЗЗСО упорядковані за збільшенням наповнюваності

**Перелік закладів загальної середньої освіти Вапнярської селищної територіальної громади
РНК = 17,5, ФНК = 14,5**

↑	ЗЗСО з ФНК більш ніж 18,5 (РНК + 1)
↔	ЗЗСО з ФНК від 16,5 до 18,5
↓	ЗЗСО з ФНК менш ніж 16,5 (РНК - 1)
—	ЗЗСО без класів

№ з/п	ID в АІКОМ	Назва ЗЗСО	Факт. ступ.	Статус	ID в АІКОМ опорного ЗЗСО	Кіл-ть учнів	з них за індивід. формою	Кіл-ть класів	ФНК		Включено до розрахунку субвенції
1	6939	Вапнярський ліцей №2	I-III	Опорна		397	30	20	19,9	↑	Так
2	6938	Вапнярський ліцей №1	I-III			380	8	20	19	↑	Так
3	6943	Височанська гімназія- філія Вапнярського ліцею №2	I-II	Філія	6939	99	9	9	11	↓	Так
4	6940	Вапнярська гімназія-філія Вапнярського ліцею. № 2	I-II	Філія	6939	69	6	9	7,7	↓	Так
5	6958	Марківська гімназія - філія	I-II	Філія	6939	62	4	9	6,9	↓	Так