



## ІНФОРМАЦІЙНА ДОВІДКА ЩОДО РОЗРАХУНКУ ОБСЯГУ ОСВІТНЬОЇ СУБВЕНЦІЇ НА 2026 РІК

### УЛАНІВСЬКА ТГ

#### Базова інформація про засновника:

Засновник	Уланівська сільська територіальна громада		
Код бюджету	0256900000		
Область	Вінницька	Фактична наповнюваність класів	8,55
Тип	Сільська ТГ	Розрахункова наповнюваність класів	11,0

Для цілей розрахунку освітньої субвенції громада не вважається прифронтовою.

З цієї причини тимчасова РНК (ТРНК) на 2026 рік визначається як РНК з буфером.

Це означає, що фактична наповнюваність класів (ФНК) порівнюється із замороженою РНК 2025 бюджетного року (ЗРНК).

Якщо значення ЗРНК близьке до ФНК (різниця не більше 1), ТРНК дорівнює ЗРНК.

Якщо ФНК набагато менше ЗРНК, ТРНК стає ЗРНК-1 (нижній буфер), у протилежному випадку стає ЗРНК+1 (верхній буфер).

Таким чином, ТРНК завжди знаходиться поруч з ЗРНК, за винятком того, що ТРНК не може бути менше 10 або більше 27,5.

Для Уланівської громади ЗРНК дорівнювала 12; ФНК після округлення до половини цілого дорівнює 8,5.

Допустимі значення ТРНК знаходяться в інтервалі (ЗРНК-1;ЗРНК+1) = (11;13).

Оскільки ФНК менше 11, ТРНК отримує значення нижнього буфера ЗРНК-1 = 11.

#### Підсумки розподілу субвенції на 2026 рік:

	К-ть учнів (факт)	К-ть класів (факт)	Сума (тис. грн)	На учня (грн)	На клас (грн)
Учні комунальних ЗЗСО,	1 035	121	58 176,9	56 210	480 801
з них у гірських населених пунктах					
у тому числі поділ класів на групи			839,3		
Українознавчий компонент					
Індивідуальні учні - екстернат	38		638,0	16 791	
Індивідуальні учні - сімейна форма	1		18,3	18 305	
Індивідуальні учні - ТОТ					
Учні спеціальних ЗЗСО (класів)					
з них у гірських населених пунктах					
у тому числі поділ класів на групи					
Учні НРЦ,					
з них у гірських населених пунктах					
Учні класів з вечірньою формою					
Вихованці пансіонів					
Вихованці спеціальних пансіонів					
Вихованці НРЦ					
Асистенти в інклюзивних класах		12	3 286,8		273 896
Учні ЗПО					
<b>Уланівська ТГ</b>	<b>1 074</b>	<b>121</b>	<b>62 120,0</b>		

Освітня субвенція, розрахована на весь бюджетний 2026 рік (не є остаточною, оскільки заплановано перерахунок її обсягів на вересень-грудень 2026 року), тис. грн:	<b>62 120,0</b>
Освітня субвенція, виділена на 8 місяців бюджетного 2026 року (68,6%), тис. грн:	<b>42 614,3</b>

**Детальний розрахунок обсягу освітньої субвенції для Уланівської сільської територіальної громади**

**Коефіцієнти, що застосовуються для даної АТО:**

Розрахункова наповнюваність класів	11,0
Коефіцієнт Кіпп для денних ЗЗСО	0,530
Розподіл на одного учня для педагогічних працівників, які не проводять уроки (денні ЗЗСО), грн	7 700
Коефіцієнт Кіпп для вечірніх шкіл	0,530
Розподіл на одного учня, для педагогічних працівників, які не проводять уроки (вечірні школи), грн	7 700
Коефіцієнт поділу класів на групи при вивченні окремих предметів для учнів групи I	1,017
Коефіцієнт поділу класів на групи при вивченні окремих предметів для учнів групи II	1,047
Коефіцієнт скорочення	1,00

**Коефіцієнти, що застосовуються для всіх АТО:**

Норматив бюджетної забезпеченості (грн)	14 527,5
Річна заробітна плата вчителів з нарахуваннями (тис. грн)	312,7
Річна заробітна плата асистентів вчителів з нарахуваннями (тис. грн)	273,9
Річна заробітна плата керівників ІРЦ з нарахуваннями (тис. грн)	401,4
Річна заробітна плата педпрацівників ІРЦ з нарахуваннями (тис. грн)	349,6
Розрахункова наповнюваність спеціальних класів (також приватних НРЦ)	9,0
Розрахункова наповнюваність класів НРЦ	6,0

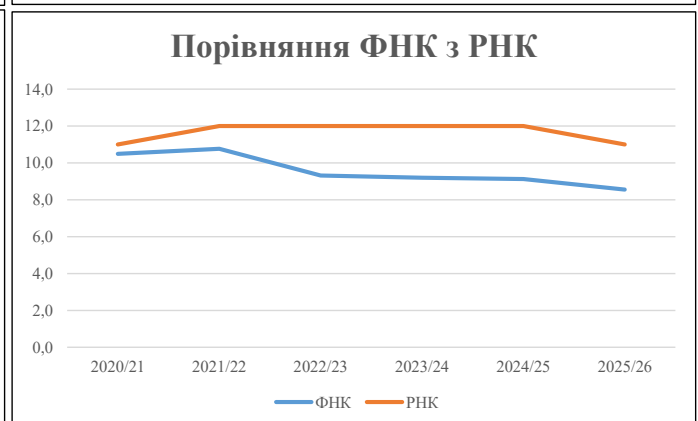
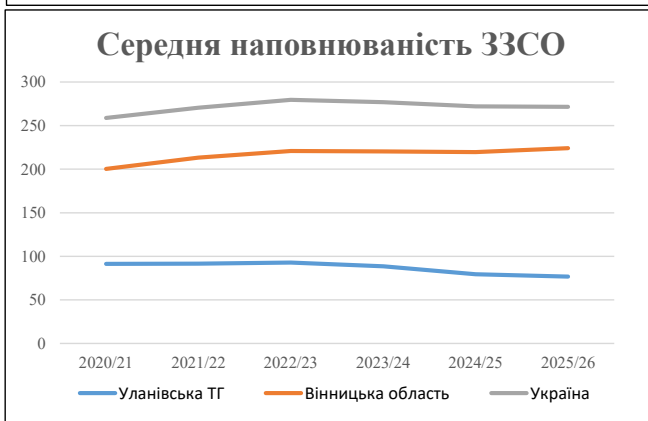
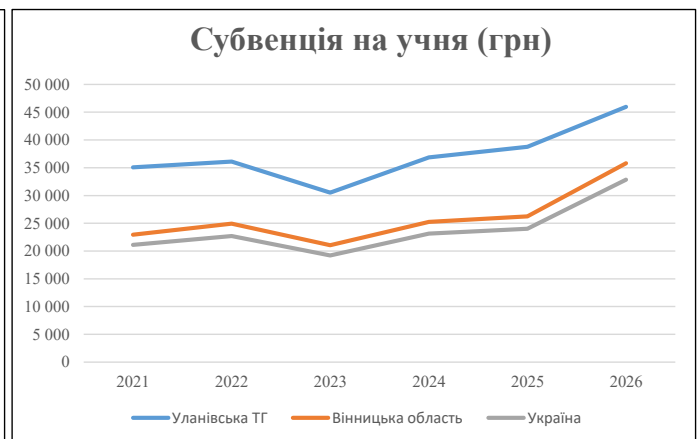
Рівень освіти	Учні	З них учні гірських шкіл			Класи	Розрахункова наповнюваність класу (групи)		Кількість годин навчального плану	Кількість необхідних годин у тиждень	Кількість ставок	Зарплати вчителів, тис. грн	Розподіл на одного учня, для пед. працівників, які не проводять уроки, грн	Зарплата пед. персоналу, що не проводить уроки, тис. грн	Зарплата пед. гірську місцевість, без поділу на групи, тис. грн	Коефіцієнт поділу класів на групи	Кількість ставок вчителів для поділу класів на групи	Зарплати персоналу, що проводить уроки у групах при поділі класів, тис. грн	Зарплата пед. персоналу разом (без надбавки за гірську місцевість), тис. грн	Відсоток учнів гірських шкіл	Надбавка для гірської місцевості	Зарплата всього пед. персоналу разом, тис. грн	
		гр. 1	гр. 2	гр. 3		гр. 4	гр. 5															гр. 6
Як розраховано	Факт	Факт	Факт	Постанова	гр. 1 / гр. 4	Постанова	гр. 5 * гр. 6	гр. 7 / 18	гр. 8 * 14527,51	Постанова	гр. 1 * гр. 10 / 1000	гр. 9 + гр. 11	Постанова	гр. 8 * гр. 13	гр. 14 * 14527,51	гр. 12 + гр. 15	гр. 2 / гр. 1	0,25 * гр. 16 * гр. 17	гр. 16 + гр. 18			
<b>Загальні ЗЗСО</b>																						
Початкова (1-4)	339		44	11,0	31	23	713	39,6	12 385	7 700	2 610	14 995										
Базова (5-9)	555	0	66	11,0	51	32,7	1 668	92,7	28 968	7 700	4 273	33 241	0,017	2,68		839	58 177					58 177
Старша (10-11)	141		11	11,0	13	35,5	462	25,6	8 016	7 700	1 086	9 102										
<b>Українознавчий компонент</b>																						
Початкова (1-4)	0		0	11,0	0	6	0	0,0	0	7 700	0	0										
Базова (5-9)	0	0	0	11,0	0	8	0	0,0	0	7 700	0	0	0,017	0,00		0	0					0
Старша (10-11)	0		0	11,0	0	14	0	0,0	0	7 700	0	0										
<b>Індивідуальна освіта</b>																						
Екстернат (1-4)	9								118													
Екстернат (5-9)	25	0							458													638
Екстернат (10-12)	4								63													
Сімейна форма (1-4)	0								0													
Сімейна форма (5-9)	1	0							18													18
Сімейна форма (10-12)	0								0													
TOT (1-4)	0								0													
TOT (5-9)	0	0							0													0
TOT (10-12)	0								0													
<b>Спеціальна освіта</b>																						
Початкова (1-4)	0		0	9	0	36																
Базова (5-9)	0	0	0	9	0	36							0,047	0,00		0	0					0
Старша (10-11)	0		0	9	0	36																
<b>Навчально-реабілітаційні центри</b>																						
Початкова (1-4)	0		0	6	0	36				7 700												
Базова (5-9)	0	0	0	6	0	36				7 700			0,047	0,00		0	0					0
Старша (10-11)	0		0	6	0	36				7 700												
<b>Учні, які проживають в пансіонах (кількість ставок = кількість груп * 2)</b>																						
Загальні пансіони	0	0		20	0																	0
Спеціальні пансіони	0	0		9	0																	0
НРЦ	0	0		6	0																	0
<b>Інклюзивні класи (кількість ставок = кількість класів * 1; обсяг субвенції = кількість ставок * 273,9), в колонках А і Б - кількість всіх і гірських інклюзивних класів після агрегації, у колонці Н - відсоток гірських інклюзивних класів</b>																						
Інклюзія	12	0		12				12,0	3 287					3 287								3 287
<b>Вечірня освіта</b>																						
Вечірні школи	0	0	0	16		23																0
<b>Заклади професійної освіти</b>																						
ЗПО	0	0	0	26																		0
<b>Разом</b>	<b>1 074</b>		<b>121</b>		<b>95</b>		<b>2 842</b>	<b>169,9</b>	<b>53 312</b>		<b>7 969</b>	<b>60 624</b>										<b>62 120,0</b>

## Історичні дані щодо учнів комунальних ЗЗСО Уланівської сільської територіальної громади

Фактичні значення за навчальні роки	2020/21	2021/22	2022/23	2023/24	2024/25	2025/26
Кількість учнів ЗЗСО	1 280	1 281	1 300	1 241	1 113	1 074
ФНК	10,5	10,8	9,3	9,2	9,1	8,6
РНК	11,0	12,0	12,0	12,0	12,0	11,0
Кількість ЗЗСО	14	14	14	14	14	14
Середня наповнюваність ЗЗСО	91	92	93	89	80	77

Дані за бюджетні роки	2021	2022	2023	2024	2025	2026
Обсяг субвенції (тис. грн)	44 905,3	46 255,3	39 662,9	45 732,8	43 165,4	49 368,6
Субвенція на учня (грн)	35 082	36 109	30 522	36 852	38 783	45 967

Зміна за роками	2021/22	2022/23	2023/24	2024/25	2025/26
Учні (%)	0,1%	1,4%	-4,5%	-10,3%	-3,5%
Субвенція (%)	3,0%	-14,3%	15,3%	-5,6%	14,4%
Субвенція на учня (%)	2,9%	-15,5%	20,7%	5,2%	18,5%
ФНК	0,27	-1,45	-0,12	-0,07	-0,57

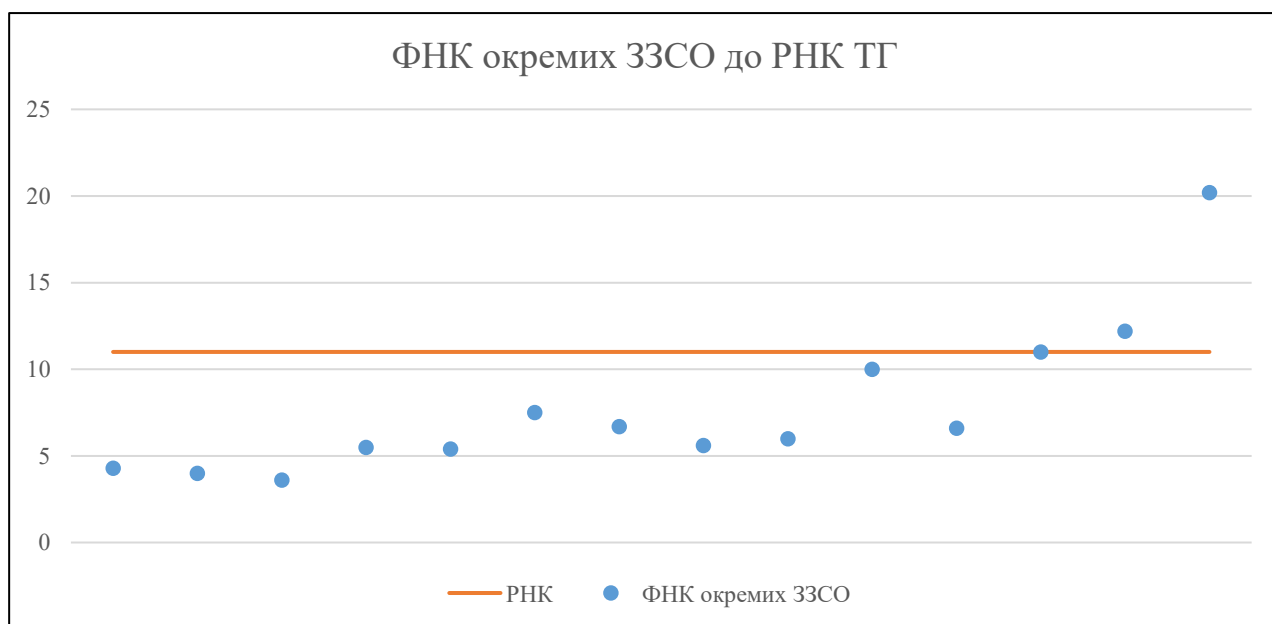


## Мережа ЗЗСО Уланівської сільської територіальної громади

	ЗЗСО		Учні		ФНК
	кількість	відсоток	кількість	відсоток	кількість
Звичайний ЗЗСО	5	35,7%	719	66,9%	13,1
Опорний ЗЗСО					
Філія ЗЗСО	9	64,3%	355	33,1%	5,4
Загалом	14	100,0%	1 074	100,0%	8,6

	ЗЗСО		Учні		ФНК
	кількість	відсоток	кількість	відсоток	кількість
<b>ЗЗСО крім спеціальних та НРЦ</b>					
ЗЗСО з ФНК більш ніж 12 (РНК + 1)	2	14,3%	477	44,4%	17,0
ЗЗСО з ФНК від 10 до 12	2	14,3%	169	15,7%	10,6
ЗЗСО з ФНК менш ніж 10 (РНК - 1)	10	71,4%	428	39,9%	5,6
ЗЗСО без класів					
Загалом (крім спеціальних та НРЦ)	14	100,0%	1 074	100,0%	8,6

	ЗЗСО		Учні		ФНК
	кількість	відсоток	кількість	відсоток	кількість
Менше 20 учнів					
Від 20 до 50 учнів	7	50,0%	251	23,4%	5,2
Від 50 до 100 учнів	5	35,7%	346	32,2%	7,7
Від 100 до 200 учнів	1	7,1%	134	12,5%	12,2
Від 200 до 300 учнів					
Від 300 до 400 учнів	1	7,1%	343	31,9%	20,2
Від 400 до 600 учнів					
Від 600 до 800 учнів					
Від 800 до 1000 учнів					
Від 1000 до 1500 учнів					
Більше 1500 учнів					
Загалом	14	100,0%	1 074	100,0%	8,6



На графіку ЗЗСО упорядковані за збільшенням наповнюваності

**Перелік закладів загальної середньої освіти Уланівської сільської територіальної громади  
РНК = 11, ФНК = 8,55**

↑	ЗЗСО з ФНК більш ніж 12 (РНК + 1)
↔	ЗЗСО з ФНК від 10 до 12
↓	ЗЗСО з ФНК менш ніж 10 (РНК - 1)
—	ЗЗСО без класів

№ з/п	ID в АІКОМ	Назва ЗЗСО	Факт. ступ.	Статус	ID в АІКОМ опорного ЗЗСО	Кіл-ть учнів	з них за індивід. формою	Кіл-ть класів	ФНК		Включено до розрахунку субвенції
1	8297	Уланівський ліцей	I-III	Опорна		343	14	17	20,2	↑	Так
2	8294	Сальницький ліцей Уланівської сільської ради	I-III	Опорна		134	2	11	12,2	↑	Так
3	8282	Вишеньківський ліцей	I-III			99	8	9	11	↔	Так
4	8292	Маркушівський ліцей	I-III			70	10	7	10	↔	Так
5	22676	Пагурецька гімназія	I-II	Філія	8297	45	7	6	7,5	↓	Так
6	8290	Лип'ятинська гімназія філія Сальницького ліцею Уланівс	I-II	Філія	8294	47	8	7	6,7	↓	Так
7	8284	Зозулинецький ліцей	I-III			73	1	11	6,6	↓	Так
8	22685	Рибчинецька гімназія філія	I-II	Філія	8297	54	5	9	6	↓	Так
9	8287	Кропивнянська гімназія філія Уланівського ліцею Улані	I-II	Філія	8297	50	3	9	5,6	↓	Так
10	22651	Скаржинецька гімназія філія Сальницького ліцею	I-II	Філія	8294	33	11	6	5,5	↓	Так
11	22678	Тарасовецька гімназія філія	I-II	Філія	8297	43	8	8	5,4	↓	Так
12	22689	Великоострожоцька гімназія філія	I-II	Філія	8297	26	6	6	4,3	↓	Так
13	22562	Лознянська гімназія філія Уланівського ліцею Уланівськ	I-II	Філія	8297	28	11	7	4	↓	Так
14	22693	Воронівська гімназія філія Уланівського ліцею	I-II	Філія	8297	29	13	8	3,6	↓	Так