



## ІНФОРМАЦІЙНА ДОВІДКА ЩОДО РОЗРАХУНКУ ОБСЯГУ ОСВІТНЬОЇ СУБВЕНЦІЇ НА 2026 РІК

### ТУЛЬЧИНСЬКА ТГ

#### Базова інформація про засновника:

Засновник	Тульчинська міська територіальна громада		
Код бюджету	0250700000		
Область	Вінницька	Фактична наповнюваність класів	13,54
Тип	Міська ТГ	Розрахункова наповнюваність класів	16,0

Для цілей розрахунку освітньої субвенції громада не вважається прифронтовою.

З цієї причини тимчасова РНК (ТРНК) на 2026 рік визначається як РНК з буфером.

Це означає, що фактична наповнюваність класів (ФНК) порівнюється із замороженою РНК 2025 бюджетного року (ЗРНК).

Якщо значення ЗРНК близьке до ФНК (різниця не більше 1), ТРНК дорівнює ЗРНК.

Якщо ФНК набагато менше ЗРНК, ТРНК стає ЗРНК-1 (нижній буфер), у протилежному випадку стає ЗРНК+1 (верхній буфер).

Таким чином, ТРНК завжди знаходиться поруч з ЗРНК, за винятком того, що ТРНК не може бути менше 10 або більше 27,5.

Для Тульчинської громади ЗРНК дорівнювала 17; ФНК після округлення до половини цілого дорівнює 13,5.

Допустимі значення ТРНК знаходяться в інтервалі (ЗРНК-1;ЗРНК+1) = (16;18).

Оскільки ФНК менше 16, ТРНК отримує значення нижнього буфера ЗРНК-1 = 16.

#### Підсумки розподілу субвенції на 2026 рік:

	К-ть учнів (факт)	К-ть класів (факт)	Сума (тис. грн)	На учня (грн)	На клас (грн)
Учні комунальних ЗЗСО, з них у гірських населених пунктах	3 941	291	153 185,6	38 870	526 411
у тому числі поділ класів на групи			2 149,1		
Українознавчий компонент					
Індивідуальні учні - екстернат	2		34,0	16 997	
Індивідуальні учні - сімейна форма	179		2 923,5	16 332	
Індивідуальні учні - ТОТ					
Учні спеціальних ЗЗСО (класів) з них у гірських населених пунктах					
у тому числі поділ класів на групи					
Учні НРЦ, з них у гірських населених пунктах					
Учні класів з вечірньою формою					
Вихованці пансіонів					
Вихованці спеціальних пансіонів					
Вихованці НРЦ					
Асистенти в інклюзивних класах		31	8 490,8		273 896
Учні ЗПО					
<b>Тульчинська ТГ</b>	<b>4 122</b>	<b>291</b>	<b>164 633,9</b>		

Освітня субвенція, розрахована на весь бюджетний 2026 рік (не є остаточною, оскільки заплановано перерахунок її обсягів на вересень-грудень 2026 року), тис. грн:	<b>164 633,9</b>
Освітня субвенція, виділена на 8 місяців бюджетного 2026 року (68,6%), тис. грн:	<b>112 938,9</b>

**Детальний розрахунок обсягу освітньої субвенції для Тульчинської міської територіальної громади**

**Коефіцієнти, що застосовуються для даної АТО:**

Розрахункова наповнюваність класів	16,0
Коефіцієнт Кіпп для денних ЗЗСО	0,430
Розподіл на одного учня для педагогічних працівників, які не проводять уроки (денні ЗЗСО), грн	6 247
Коефіцієнт Кіпп для вечірніх шкіл	0,430
Розподіл на одного учня, для педагогічних працівників, які не проводять уроки (вечірні школи), грн	6 247
Коефіцієнт поділу класів на групи при вивченні окремих предметів для учнів групи I	1,017
Коефіцієнт поділу класів на групи при вивченні окремих предметів для учнів групи II	1,047
Коефіцієнт скорочення	1,00

**Коефіцієнти, що застосовуються для всіх АТО:**

Норматив бюджетної забезпеченості (грн)	14 527,5
Річна заробітна плата вчителів з нарахуваннями (тис. грн)	312,7
Річна заробітна плата асистентів вчителів з нарахуваннями (тис. грн)	273,9
Річна заробітна плата керівників ІРЦ з нарахуваннями (тис. грн)	401,4
Річна заробітна плата педпрацівників ІРЦ з нарахуваннями (тис. грн)	349,6
Розрахункова наповнюваність спеціальних класів (також приватних НРЦ)	9,0
Розрахункова наповнюваність класів НРЦ	6,0

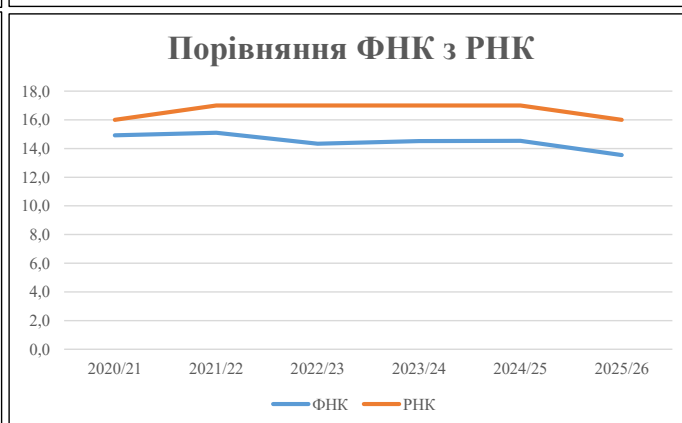
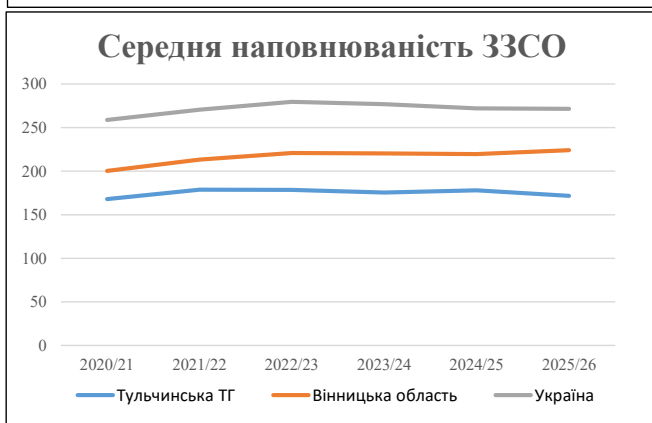
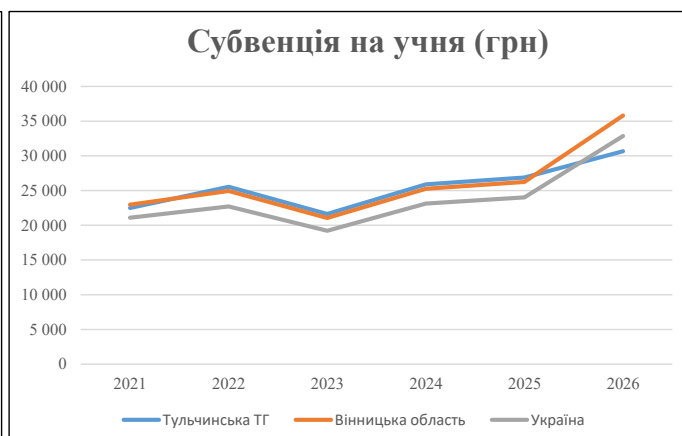
Рівень освіти	Учні	З них учні гірських шкіл			Класи	Розрахункова наповнюваність класу (групи)		Кількість годин навчального плану	Кількість необхідних годин у тиждень	Кількість ставок	Зарплати вчителів, тис. грн	Розподіл на одного учня, для пед. працівників, які не проводять уроки, грн	Зарплата пед. персоналу, що не проводить уроки, тис. грн	Зарплата пед. гірську місцевість, без поділу на групи, тис. грн	Коефіцієнт поділу класів на групи	Кількість ставок вчителів для поділу класів на групи	Зарплати персоналу, що проводить уроки у групах при поділі класів, тис. грн	Зарплата пед. персоналу разом (без надбавки за гірську місцевість), тис. грн	Відсоток учнів гірських шкіл	Надбавка для гірської місцевості	Зарплата всього пед. персоналу разом, тис. грн
		гр. 1	гр. 2	гр. 3		гр. 4	гр. 5														
Як розраховано	Факт	Факт	Факт	Постанова	гр. 1 / гр. 4	Постанова	гр. 5 * гр. 6	гр. 7 / 18	гр. 8 * 14527,51	Постанова	гр. 1 * гр. 10 / 1000	гр. 9 + гр. 11	Постанова	гр. 8 * гр. 13	гр. 14 * 14527,51	гр. 12 + гр. 15	гр. 2 / гр. 1	0,25 * гр. 16 * гр. 17	гр. 16 + гр. 18		
<b>Загальні ЗЗСО</b>																					
Початкова (1-4)	1 420			116	16,0	89	23	2 047	113,7	35 556	6 247	8 870	44 427		0,017	6,87	2 149	153 186			153 186
Базова (5-9)	2 155	0		151	16,0	135	32,7	4 415	245,3	76 679	6 247	13 462	90 141								
Старша (10-11)	366			24	16,0	23	35,5	817	45,4	14 182	6 247	2 286	16 469								
<b>Українознавчий компонент</b>																					
Початкова (1-4)	0			0	16,0	0	6	0	0,0	0	6 247	0	0		0,017	0,00	0	0			0
Базова (5-9)	0	0		0	16,0	0	8	0	0,0	0	6 247	0	0								
Старша (10-11)	0			0	16,0	0	14	0	0,0	0	6 247	0	0								
<b>Індивідуальна освіта</b>																					
Екстернат (1-4)	0									0											
Екстернат (5-9)	1	0								18								34			34
Екстернат (10-12)	1									16											
Сімейна форма (1-4)	55									719											
Сімейна форма (5-9)	99	0								1 812								2 924			2 924
Сімейна форма (10-12)	25									392											
TOT (1-4)	0									0											
TOT (5-9)	0	0								0								0			0
TOT (10-12)	0									0											
<b>Спеціальна освіта</b>																					
Початкова (1-4)	0			0	9	0	36														
Базова (5-9)	0	0		0	9	0	36							0,047	0,00	0	0				0
Старша (10-11)	0			0	9	0	36														
<b>Навчально-реабілітаційні центри</b>																					
Початкова (1-4)	0			0	6	0	36				6 247										
Базова (5-9)	0	0		0	6	0	36				6 247			0,047	0,00	0	0				0
Старша (10-11)	0			0	6	0	36				6 247										
<b>Учні, які проживають в пансіонах (кількість ставок = кількість груп * 2)</b>																					
Загальні пансіони	0	0		0	20	0															0
Спеціальні пансіони	0	0		0	9	0															0
НРЦ	0	0		0	6	0															0
<b>Інклюзивні класи (кількість ставок = кількість класів * 1; обсяг субвенції = кількість ставок * 273,9), в колонках А і Б - кількість всіх і гірських інклюзивних класів після агрегації, у колонці Н - відсоток гірських інклюзивних класів</b>																					
Інклюзія	31	0		0	31					31,0	8 491			8 491							8 491
<b>Вечірня освіта</b>																					
Вечірні школи	0	0		0	16		23														0
<b>Заклади професійної освіти</b>																					
ЗПО	0	0		0	26																0
<b>Разом</b>	<b>4 122</b>			<b>291</b>		<b>247</b>		<b>7 278</b>	<b>435,3</b>	<b>137 866</b>		<b>24 619</b>	<b>159 527</b>								<b>164 633,9</b>

## Історичні дані щодо учнів комунальних ЗЗСО Тульчинської міської територіальної громади

Фактичні значення за навчальні роки	2020/21	2021/22	2022/23	2023/24	2024/25	2025/26
Кількість учнів ЗЗСО	4 534	4 469	4 461	4 386	4 272	4 122
ФНК	14,9	15,1	14,3	14,5	14,5	13,5
РНК	16,0	17,0	17,0	17,0	17,0	16,0
Кількість ЗЗСО	27	25	25	25	24	24
Середня наповнюваність ЗЗСО	168	179	178	175	178	172

Дані за бюджетні роки	2021	2022	2023	2024	2025	2026
Обсяг субвенції (тис. грн)	101 964,8	114 198,7	96 488,1	113 626,0	114 869,4	126 417,8
Субвенція на учня (грн)	22 489	25 554	21 632	25 907	26 889	30 669

Зміна за роками	2021/22	2022/23	2023/24	2024/25	2025/26
Учні (%)	-1,4%	-0,2%	-1,7%	-2,6%	-3,5%
Субвенція (%)	12,0%	-15,5%	17,8%	1,1%	10,1%
Субвенція на учня (%)	13,6%	-15,3%	19,8%	3,8%	14,1%
ФНК	0,18	-0,77	0,19	0,01	-0,99

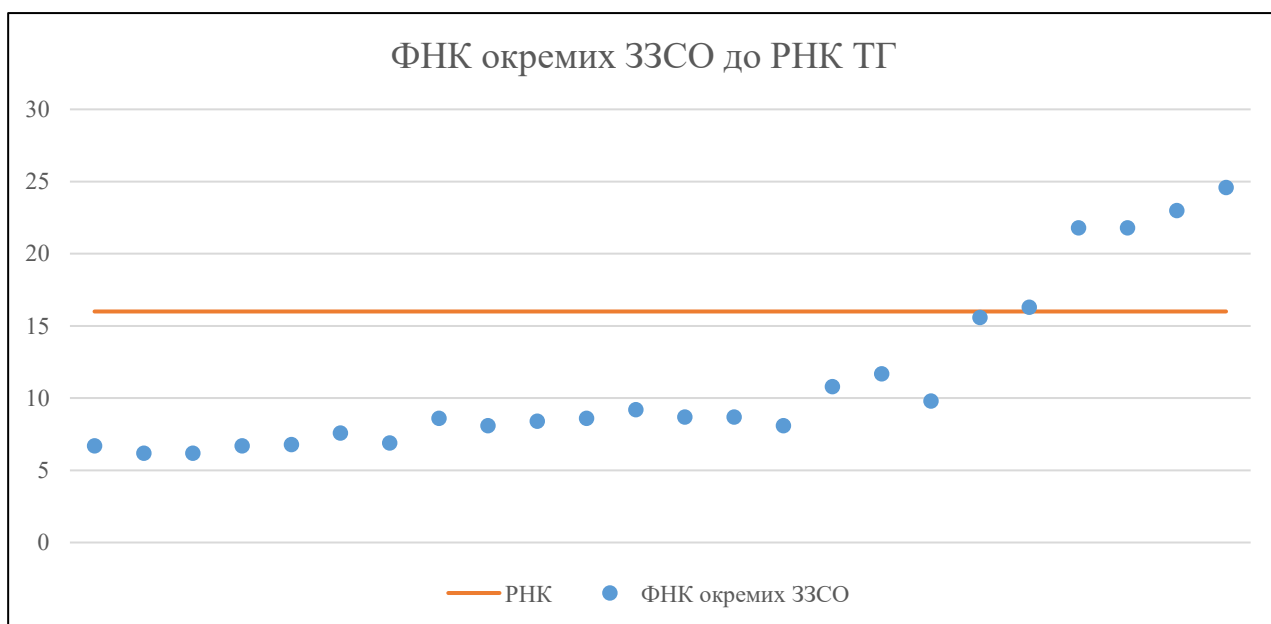


## Мережа ЗЗСО Тульчинської міської територіальної громади

	ЗЗСО		Учні		ФНК
	кількість	відсоток	кількість	відсоток	кількість
Звичайний ЗЗСО	24	100,0%	4 122	100,0%	14,2
Опорний ЗЗСО					
Філія ЗЗСО					
Загалом	24	100,0%	4 122	100,0%	13,5

	ЗЗСО		Учні		ФНК
	кількість	відсоток	кількість	відсоток	кількість
<b>ЗЗСО крім спеціальних та НРЦ</b>					
ЗЗСО з ФНК більш ніж 17 (РНК + 1)	4	16,7%	2 417	58,6%	23,0
ЗЗСО з ФНК від 15 до 17	2	8,3%	351	8,5%	16,0
ЗЗСО з ФНК менш ніж 15 (РНК - 1)	18	75,0%	1 354	32,8%	8,3
ЗЗСО без класів					
Загалом (крім спеціальних та НРЦ)	24	100,0%	4 122	100,0%	13,5

	ЗЗСО		Учні		ФНК
	кількість	відсоток	кількість	відсоток	кількість
Менше 20 учнів					
Від 20 до 50 учнів	1	4,2%	47	1,1%	6,7
Від 50 до 100 учнів	15	62,5%	1 094	26,5%	8,0
Від 100 до 200 учнів	4	16,7%	564	13,7%	13,4
Від 200 до 300 учнів					
Від 300 до 400 учнів	1	4,2%	349	8,5%	21,8
Від 400 до 600 учнів	1	4,2%	566	13,7%	21,8
Від 600 до 800 учнів	1	4,2%	667	16,2%	23,0
Від 800 до 1000 учнів	1	4,2%	835	20,3%	24,6
Від 1000 до 1500 учнів					
Більше 1500 учнів					
Загалом	24	100,0%	4 122	100,0%	13,5



На графіку ЗЗСО упорядковані за збільшенням наповнюваності

**Перелік закладів загальної середньої освіти Тульчинської міської територіальної громади  
РНК = 16, ФНК = 13,54**

↑	ЗЗСО з ФНК більш ніж 17 (РНК + 1)
↔	ЗЗСО з ФНК від 15 до 17
↓	ЗЗСО з ФНК менш ніж 15 (РНК - 1)
—	ЗЗСО без класів

№ з/п	ID в АІКОМ	Назва ЗЗСО	Факт. ступ.	Статус	ID в АІКОМ опорного ЗЗСО	Кіл-ть учнів	з них за індивід. формою	Кіл-ть класів	ФНК		Включено до розрахунку субвенції
1	6600	Тульчинський ліцей №2	I-III			835	36	34	24,6	↑	Так
2	6510	Тульчинський ліцей №1	I-III			667	36	29	23	↑	Так
3	6432	Кирнасівський ліцей	I-III			349	13	16	21,8	↑	Так
4	6379	Тульчинський ліцей №3	I-III			566	14	26	21,8	↑	Так
5	6565	Тиманівський ліцей	I-III			179	1	11	16,3	↔	Так
6	6603	Клебанський ліцей	I-III			172	6	11	15,6	↔	Так
7	6523	Кинашівська гімназія	I-II			105	6	9	11,7	↓	Так
8	6575	Мазурівська гімназія	I-II			97	13	9	10,8	↓	Так
9	6568	Подільський ліцей №1	I-III			108	6	11	9,8	↓	Так
10	6466	Нестерварська гімназія	I-II			83	11	9	9,2	↓	Так
11	6544	Журавлівський ліцей	I-III			87	2	10	8,7	↓	Так
12	6537	Білоусівський ліцей	I-III			87	6	10	8,7	↓	Так
13	6569	Кирнасівська гімназія	I-II			77	4	9	8,6	↓	Так
14	6410	Крицинецька гімназія	I-II			69	3	8	8,6	↓	Так
15	6589	Холодівська гімназія	I-II			76	11	9	8,4	↓	Так
16	6546	Богданівський ліцей	I-III			89		11	8,1	↓	Так
17	6514	Ганнопільська гімназія	I-II			73	4	9	8,1	↓	Так
18	6462	Тарасівська гімназія	I-II			61		8	7,6	↓	Так
19	6457	Шура -Копіївська гімназія	I-II			62	10	9	6,9	↓	Так
20	6591	Зарічненська гімназія	I-II			61	14	9	6,8	↓	Так
21	6571	Сільницька гімназія	I-II			60	4	9	6,7	↓	Так
22	6474	Подільська гімназія	I-II			47	9	7	6,7	↓	Так
23	6596	Одайська гімназія	I-II			56	4	9	6,2	↓	Так
24	6465	Копіївська гімназія	I-II			56		9	6,2	↓	Так