



## ІНФОРМАЦІЙНА ДОВІДКА ЩОДО РОЗРАХУНКУ ОБСЯГУ ОСВІТНЬОЇ СУБВЕНЦІЇ НА 2026 РІК

### ТОМАШПІЛЬСЬКА ТГ

#### Базова інформація про засновника:

Засновник	Томашпільська селищна територіальна громада		
Код бюджету	0251200000		
Область	Вінницька	Фактична наповнюваність класів	11,79
Тип	Селищна ТГ	Розрахункова наповнюваність класів	12,5

Для цілей розрахунку освітньої субвенції громада не вважається прифронтовою.

З цієї причини тимчасова РНК (ТРНК) на 2026 рік визначається як РНК з буфером.

Це означає, що фактична наповнюваність класів (ФНК) порівнюється із замороженою РНК 2025 бюджетного року (ЗРНК).

Якщо значення ЗРНК близьке до ФНК (різниця не більше 1), ТРНК дорівнює ЗРНК.

Якщо ФНК набагато менше ЗРНК, ТРНК стає ЗРНК-1 (нижній буфер), у протилежному випадку стає ЗРНК+1 (верхній буфер).

Таким чином, ТРНК завжди знаходиться поруч з ЗРНК, за винятком того, що ТРНК не може бути менше 10 або більше 27,5.

Для Томашпільської громади ЗРНК дорівнювала 13,5; ФНК після округлення до половини цілого дорівнює 12.

Допустимі значення ТРНК знаходяться в інтервалі (ЗРНК-1;ЗРНК+1) = (12,5;14,5).

Оскільки ФНК менше 12,5, ТРНК отримує значення нижнього буфера ЗРНК-1 = 12,5.

#### Підсумки розподілу субвенції на 2026 рік:

	К-ть учнів (факт)	К-ть класів (факт)	Сума (тис. грн)	На учня (грн)	На клас (грн)
Учні комунальних ЗЗСО, з них у гірських населених пунктах	1 815	154	90 015,5	49 595	584 516
у тому числі поділ класів на групи			1 293,1		
Українознавчий компонент					
Індивідуальні учні - екстернат	28		491,6	17 558	
Індивідуальні учні - сімейна форма	16		243,2	15 199	
Індивідуальні учні - ТОТ					
Учні спеціальних ЗЗСО (класів) з них у гірських населених пунктах					
у тому числі поділ класів на групи					
Учні НРЦ, з них у гірських населених пунктах					
Учні класів з вечірньою формою					
Вихованці пансіонів					
Вихованці спеціальних пансіонів					
Вихованці НРЦ					
Асистенти в інклюзивних класах		25	6 847,4		273 896
Учні ЗПО					
<b>Томашпільська ТГ</b>	<b>1 859</b>	<b>154</b>	<b>97 597,7</b>		

Освітня субвенція, розрахована на весь бюджетний 2026 рік (не є остаточною, оскільки заплановано перерахунок її обсягів на вересень-грудень 2026 року), тис. грн:	<b>97 597,7</b>
Освітня субвенція, виділена на 8 місяців бюджетного 2026 року (68,6%), тис. грн:	<b>66 952,0</b>

**Детальний розрахунок обсягу освітньої субвенції для Томашпільської селищної територіальної громади**

**Коефіцієнти, що застосовуються для даної АТО:**

Розрахункова наповнюваність класів	12,5
Коефіцієнт Кіпп для денних ЗЗСО	0,480
Розподіл на одного учня для педагогічних працівників, які не проводять уроки (денні ЗЗСО), грн	6 973
Коефіцієнт Кіпп для вечірніх шкіл	0,480
Розподіл на одного учня, для педагогічних працівників, які не проводять уроки (вечірні школи), грн	6 973
Коефіцієнт поділу класів на групи при вивченні окремих предметів для учнів групи I	1,017
Коефіцієнт поділу класів на групи при вивченні окремих предметів для учнів групи II	1,047
Коефіцієнт скорочення	1,00

**Коефіцієнти, що застосовуються для всіх АТО:**

Норматив бюджетної забезпеченості (грн)	14 527,5
Річна заробітна плата вчителів з нарахуваннями (тис. грн)	312,7
Річна заробітна плата асистентів вчителів з нарахуваннями (тис. грн)	273,9
Річна заробітна плата керівників ІРЦ з нарахуваннями (тис. грн)	401,4
Річна заробітна плата педпрацівників ІРЦ з нарахуваннями (тис. грн)	349,6
Розрахункова наповнюваність спеціальних класів (також приватних НРЦ)	9,0
Розрахункова наповнюваність класів НРЦ	6,0

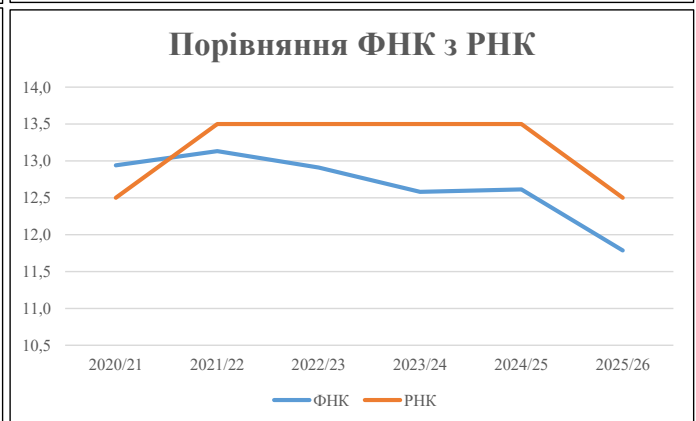
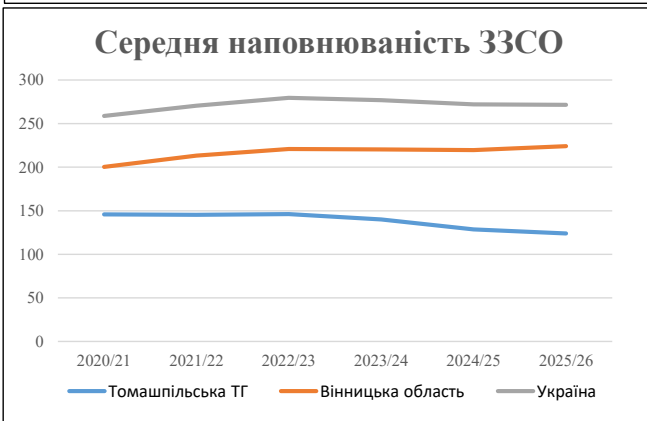
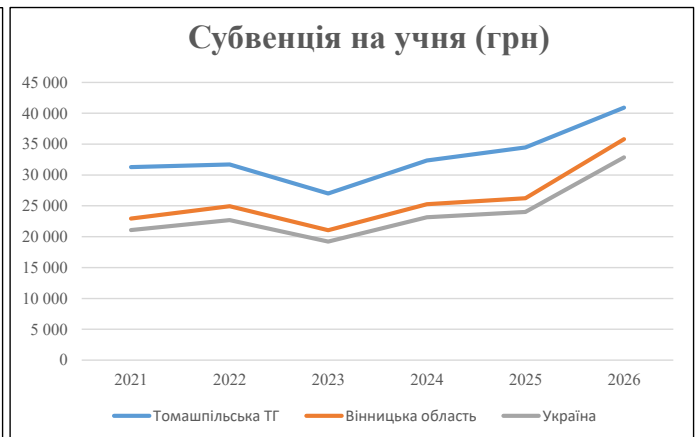
Рівень освіти	Учні	З них учні гірських шкіл			Класи	Розрахункова наповнюваність класу (групи)	Розрахункова к-ть класів (групи)	К-ть годин навчального плану	К-ть годин у тиждень	К-ть необхідних ставок	Зарплати вчителів, тис. грн	Розподіл на одного учня, для пед. працівників, які не проводять уроки, грн	Зарплата пед. персоналу, що не проводить уроки, тис. грн	Зарплата гірську місцевість, без поділу на групи, тис. грн	Коефіцієнт поділу класів на групи	К-ть ставок вчителів для поділу класів на групи	Зарплати персоналу, що проводить уроки у групах при події класів, тис. грн	Зарплата пед. персоналу разом (без надбавки за гірську місцевість), тис. грн	Відсоток учнів гірських шкіл	Надбавка для гірської місцевості	Зарплата всього пед. персоналу разом, тис. грн
		гр. 1	гр. 2	гр. 3																	
Як розраховано	Факт	Факт	Факт	Постанова	гр. 1 / гр. 4	Постанова	гр. 5 * гр. 6	гр. 7 / 18	гр. 8 * 14527,51	Постанова	гр. 1 * гр. 10 / 1000	гр. 9 + гр. 11	Постанова	гр. 8 * гр. 13	гр. 14 * 14527,51	гр. 12 + гр. 15	гр. 2 / гр. 1	0,25 * гр. 16 * гр. 17	гр. 16 + гр. 18		
<b>Загальні ЗЗСО</b>																					
Початкова (1-4)	606			56	12,5	49	23	1 127	62,6	19 576	6 973	4 226	23 802								
Базова (5-9)	1 005	0		84	12,5	81	32,7	2 649	147,2	46 008	6 973	7 008	53 016	0,017	4,14	1 293	90 016				90 016
Старша (10-11)	204			14	12,5	17	35,5	604	33,5	10 483	6 973	1 423	11 905								
<b>Українознавчий компонент</b>																					
Початкова (1-4)	0			0	12,5	0	6	0	0,0	0	6 973	0	0								
Базова (5-9)	0	0		0	12,5	0	8	0	0,0	0	6 973	0	0	0,017	0,00	0	0				0
Старша (10-11)	0			0	12,5	0	14	0	0,0	0	6 973	0	0								
<b>Індивідуальна освіта</b>																					
Екстернат (1-4)	2									26											
Екстернат (5-9)	22	0								403											492
Екстернат (10-12)	4									63											
Сімейна форма (1-4)	9									118											
Сімейна форма (5-9)	6	0								110											243
Сімейна форма (10-12)	1									16											
TOT (1-4)	0									0											
TOT (5-9)	0	0								0											0
TOT (10-12)	0									0											
<b>Спеціальна освіта</b>																					
Початкова (1-4)	0			0	9	0	36														
Базова (5-9)	0	0		0	9	0	36							0,047	0,00	0	0				0
Старша (10-11)	0			0	9	0	36														
<b>Навчально-реабілітаційні центри</b>																					
Початкова (1-4)	0			0	6	0	36				6 973										
Базова (5-9)	0	0		0	6	0	36				6 973			0,047	0,00	0	0				0
Старша (10-11)	0			0	6	0	36				6 973										
<b>Учні, які проживають в пансіонах (кількість ставок = кількість груп * 2)</b>																					
Загальні пансіони	0	0		0	20	0															0
Спеціальні пансіони	0	0		0	9	0															0
НРЦ	0	0		0	6	0															0
<b>Інклюзивні класи (кількість ставок = кількість класів * 1; обсяг субвенції = кількість ставок * 273,9), в колонках А і Б - кількість всіх і гірських інклюзивних класів після агрегації, у колонці Н - відсоток гірських інклюзивних класів</b>																					
Інклюзія	25	0		0	25				25,0	6 847				6 847							6 847
<b>Вечірня освіта</b>																					
Вечірні школи	0	0		0	16		23														0
<b>Заклади професійної освіти</b>																					
ЗПО	0	0		0	26																0
<b>Разом</b>	<b>1 859</b>		<b>154</b>		<b>147</b>		<b>4 379</b>	<b>268,3</b>	<b>83 648</b>		<b>12 656</b>	<b>95 570</b>									<b>97 597,7</b>

## Історичні дані щодо учнів комунальних ЗЗСО Томашпільської селищної територіальної громади

Фактичні значення за навчальні роки	2020/21	2021/22	2022/23	2023/24	2024/25	2025/26
Кількість учнів ЗЗСО	2 187	2 180	2 192	2 101	1 930	1 859
ФНК	12,9	13,1	12,9	12,6	12,6	11,8
РНК	12,5	13,5	13,5	13,5	13,5	12,5
Кількість ЗЗСО	15	15	15	15	15	15
Середня наповнюваність ЗЗСО	146	145	146	140	129	124

Дані за бюджетні роки	2021	2022	2023	2024	2025	2026
Обсяг субвенції (тис. грн)	68 444,5	69 161,8	59 199,2	67 988,7	66 512,7	76 066,0
Субвенція на учня (грн)	31 296	31 726	27 007	32 360	34 463	40 918

Зміна за роками	2021/22	2022/23	2023/24	2024/25	2025/26
Учні (%)	-0,3%	0,6%	-4,2%	-8,1%	-3,7%
Субвенція (%)	1,0%	-14,4%	14,8%	-2,2%	14,4%
Субвенція на учня (%)	1,4%	-14,9%	19,8%	6,5%	18,7%
ФНК	0,19	-0,22	-0,33	0,03	-0,83

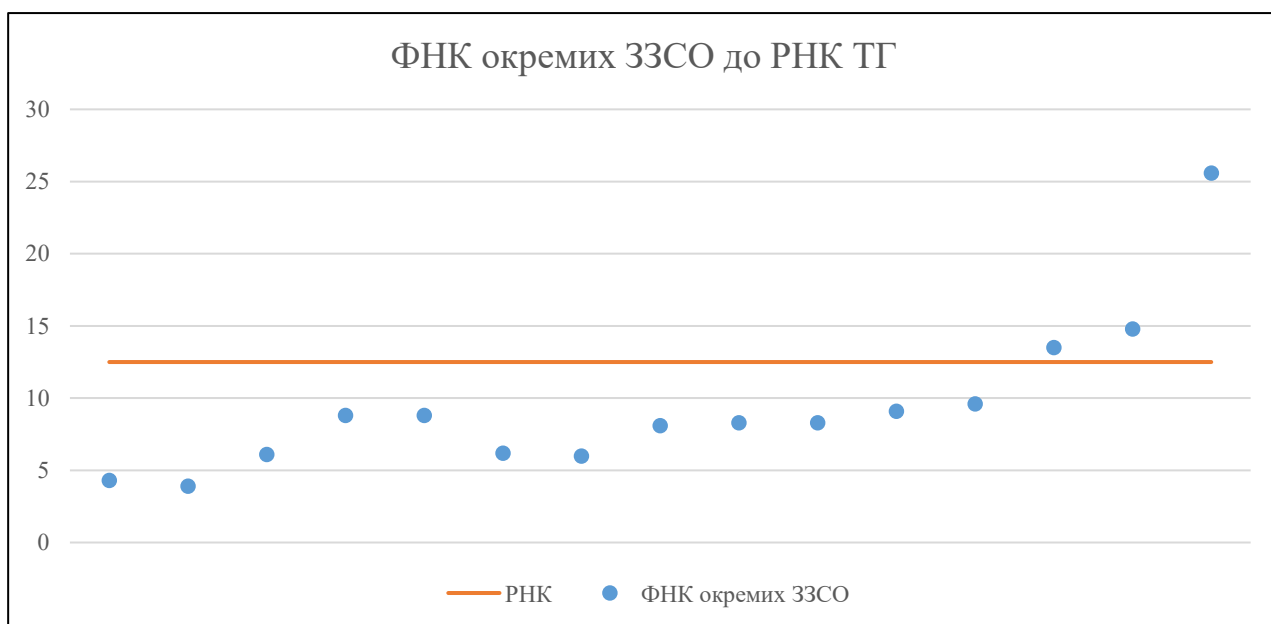


## Мережа ЗЗСО Томашпільської селищної територіальної громади

	ЗЗСО		Учні		ФНК
	кількість	відсоток	кількість	відсоток	кількість
Звичайний ЗЗСО	13	86,7%	1 798	96,7%	12,9
Опорний ЗЗСО					
Філія ЗЗСО	2	13,3%	61	3,3%	4,1
Загалом	15	100,0%	1 859	100,0%	11,8

	ЗЗСО		Учні		ФНК
	кількість	відсоток	кількість	відсоток	кількість
<b>ЗЗСО крім спеціальних та НРЦ</b>					
ЗЗСО з ФНК більш ніж 13,5 (РНК + 1)	3	20,0%	1 130	60,8%	20,9
ЗЗСО з ФНК від 11,5 до 13,5					
ЗЗСО з ФНК менш ніж 11,5 (РНК - 1)	12	80,0%	729	39,2%	7,3
ЗЗСО без класів					
Загалом (крім спеціальних та НРЦ)	15	100,0%	1 859	100,0%	11,8

	ЗЗСО		Учні		ФНК
	кількість	відсоток	кількість	відсоток	кількість
Менше 20 учнів					
Від 20 до 50 учнів	3	20,0%	110	5,9%	4,8
Від 50 до 100 учнів	9	60,0%	619	33,3%	8,0
Від 100 до 200 учнів	2	13,3%	311	16,7%	14,1
Від 200 до 300 учнів					
Від 300 до 400 учнів					
Від 400 до 600 учнів					
Від 600 до 800 учнів					
Від 800 до 1000 учнів	1	6,7%	819	44,1%	25,6
Від 1000 до 1500 учнів					
Більше 1500 учнів					
Загалом	15	100,0%	1 859	100,0%	11,8



На графіку ЗЗСО упорядковані за збільшенням наповнюваності

**Перелік закладів загальної середньої освіти Томашпільської селищної територіальної громади  
РНК = 12,5, ФНК = 11,79**

↑	ЗЗСО з ФНК більш ніж 13,5 (РНК + 1)
↔	ЗЗСО з ФНК від 11,5 до 13,5
↓	ЗЗСО з ФНК менш ніж 11,5 (РНК - 1)
—	ЗЗСО без класів

№ з/п	ID в АІКОМ	Назва ЗЗСО	Факт. ступ.	Статус	ID в АІКОМ опорного ЗЗСО	Кіл-ть учнів	з них за індивід. формою	Кіл-ть класів	ФНК		Включено до розрахунку субвенції
1	6955	Томашпільський ліцей Томашпільської селищної ради В	I-III	Опорна		819	13	32	25,6	↑	Так
2	6949	Комаргородський ліцей Томашпільської селищної ради І	I-III			163	1	11	14,8	↑	Так
3	6947	Гнатківський академічний ліцей	I-III			148	7	11	13,5	↑	Так
4	6950	Липівська гімназія	I-II			86	9	9	9,6	↓	Так
5	6941	Вапнярківська гімназія	I-II			82	3	9	9,1	↓	Так
6	6953	Рожнятівський ліцей	I-III			53	9	6	8,8	↓	Так
7	6946	Вилянська гімназія	I-II			53	11	6	8,8	↓	Так
8	6956	Яланецький ліцей	I-III			75	2	9	8,3	↓	Так
9	6952	Раківська гімназія	I-II			75		9	8,3	↓	Так
10	6944	Великорусавський ліцей	I-III			73		9	8,1	↓	Так
11	6951	Пилипи-Борівський ліцей	I-III			56	3	9	6,2	↓	Так
12	6957	Кислицька гімназія	I-II			49	1	8	6,1	↓	Так
13	6937	Антонівський ліцей	I-III			66	27	11	6	↓	Так
14	6964	Нетребівська гімназія-філія	I-II	Філія	6955	30	5	7	4,3	↓	Так
15	6954	Стінянська гімназія-філія	I-II	Філія	6955	31	11	8	3,9	↓	Так