



ІНФОРМАЦІЙНА ДОВІДКА ЩОДО РОЗРАХУНКУ ОБСЯГУ ОСВІТНЬОЇ СУБВЕНЦІЇ НА 2026 РІК

ТИВРІВСЬКА ТГ

Базова інформація про засновника:

Засновник	Тиврівська селищна територіальна громада		
Код бюджету	0256700000		
Область	Вінницька	Фактична наповнюваність класів	11,53
Тип	Селищна ТГ	Розрахункова наповнюваність класів	13,5

Для цілей розрахунку освітньої субвенції громада не вважається прифронтовою.

З цієї причини тимчасова РНК (ТРНК) на 2026 рік визначається як РНК з буфером.

Це означає, що фактична наповнюваність класів (ФНК) порівнюється із замороженою РНК 2025 бюджетного року (ЗРНК).

Якщо значення ЗРНК близьке до ФНК (різниця не більше 1), ТРНК дорівнює ЗРНК.

Якщо ФНК набагато менше ЗРНК, ТРНК стає ЗРНК-1 (нижній буфер), у протилежному випадку стає ЗРНК+1 (верхній буфер).

Таким чином, ТРНК завжди знаходиться поруч з ЗРНК, за винятком того, що ТРНК не може бути менше 10 або більше 27,5.

Для Тиврівської громади ЗРНК дорівнювала 14,5; ФНК після округлення до половини цілого дорівнює 11,5.

Допустимі значення ТРНК знаходяться в інтервалі (ЗРНК-1;ЗРНК+1) = (13,5;15,5).

Оскільки ФНК менше 13,5, ТРНК отримує значення нижнього буфера ЗРНК-1 = 13,5.

Підсумки розподілу субвенції на 2026 рік:

	К-ть учнів (факт)	К-ть класів (факт)	Сума (тис. грн)	На учня (грн)	На клас (грн)
Учні комунальних ЗЗСО, з них у гірських населених пунктах	980	85	45 691,7	46 624	537 550
у тому числі поділ класів на групи			649,5		
Українознавчий компонент					
Індивідуальні учні - екстернат	15		243,2	16 213	
Індивідуальні учні - сімейна форма	42		706,0	16 810	
Індивідуальні учні - ТОТ					
Учні спеціальних ЗЗСО (класів) з них у гірських населених пунктах					
у тому числі поділ класів на групи					
Учні НРЦ, з них у гірських населених пунктах					
Учні класів з вечірньою формою					
Вихованці пансіонів					
Вихованці спеціальних пансіонів					
Вихованці НРЦ					
Асистенти в інклюзивних класах		22	6 025,7		273 896
Учні ЗПО					
Тиврівська ТГ	1 037	85	52 666,7		

Освітня субвенція, розрахована на весь бюджетний 2026 рік (не є остаточною, оскільки заплановано перерахунок її обсягів на вересень-грудень 2026 року), тис. грн:	52 666,7
Освітня субвенція, виділена на 8 місяців бюджетного 2026 року (68,6%), тис. грн:	36 129,3

Детальний розрахунок обсягу освітньої субвенції для Тиврівської селищної територіальної громади

Коефіцієнти, що застосовуються для даної АТО:

Розрахункова наповнюваність класів	13,5
Коефіцієнт Кіпп для денних ЗЗСО	0,480
Розподіл на одного учня для педагогічних працівників, які не проводять уроки (денні ЗЗСО), грн	6 973
Коефіцієнт Кіпп для вечірніх шкіл	0,480
Розподіл на одного учня, для педагогічних працівників, які не проводять уроки (вечірні школи), грн	6 973
Коефіцієнт поділу класів на групи при вивченні окремих предметів для учнів групи I	1,017
Коефіцієнт поділу класів на групи при вивченні окремих предметів для учнів групи II	1,047
Коефіцієнт скорочення	1,00

Коефіцієнти, що застосовуються для всіх АТО:

Норматив бюджетної забезпеченості (грн)	14 527,5
Річна заробітна плата вчителів з нарахуваннями (тис. грн)	312,7
Річна заробітна плата асистентів вчителів з нарахуваннями (тис. грн)	273,9
Річна заробітна плата керівників ІРЦ з нарахуваннями (тис. грн)	401,4
Річна заробітна плата педпрацівників ІРЦ з нарахуваннями (тис. грн)	349,6
Розрахункова наповнюваність спеціальних класів (також приватних НРЦ)	9,0
Розрахункова наповнюваність класів НРЦ	6,0

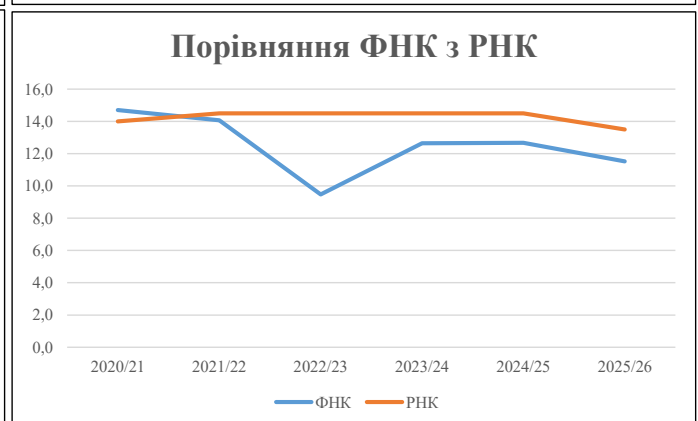
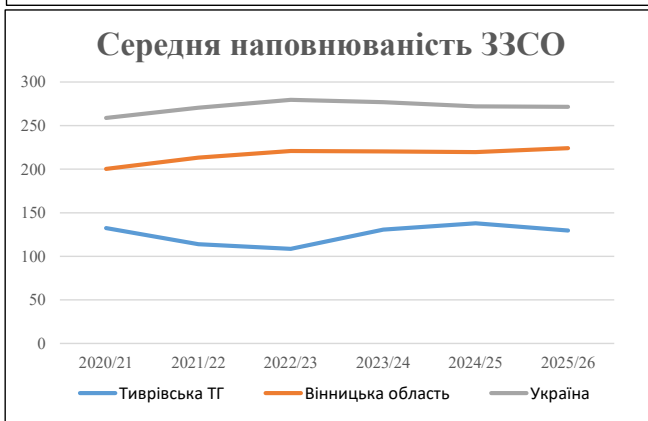
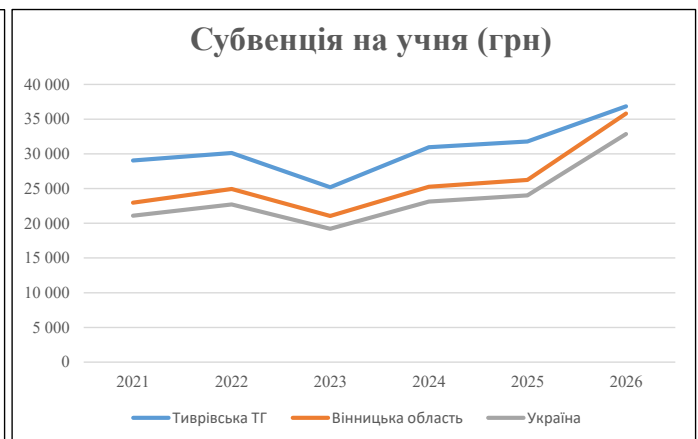
Рівень освіти	Учні	З них учні гірських шкіл			Класи	Розрахункова наповнюваність класу (групи)	Розрахункова кількість класів (групи)	Кількість годин навчального плану	Кількість необхідних годин у тиждень	Кількість ставок	Зарплати вчителів, тис. грн	Розподіл на одного учня, для пед. працівників, які не проводять уроки, грн	Зарплата пед. персоналу, що не проводить уроки, тис. грн	Зарплата гірську місцевість, без поділу на групи, тис. грн	Коефіцієнт поділу класів на групи	Кількість ставок вчителів для поділу класів на групи	Зарплати персоналу, що проводить уроки у групах при події класів, тис. грн	Зарплата пед. персоналу разом (без надбавки за гірську місцевість), тис. грн	Відсоток учнів гірських шкіл	Надбавка для гірської місцевості	Зарплата всього пед. персоналу разом, тис. грн
		гр. 1	гр. 2	гр. 3																	
Як розраховано	Факт	Факт	Факт	Постанова	гр. 1 / гр. 4	Постанова	гр. 5 * гр. 6	гр. 7 / 18	гр. 8 * 14527,51	Постанова	гр. 1 * гр. 10 / 1000	гр. 9 + гр. 11	Постанова	гр. 8 * гр. 13	гр. 14 * 14527,51	гр. 12 + гр. 15	гр. 2 / гр. 1	0,25 * гр. 16 * гр. 17	гр. 16 + гр. 18		
Загальні ЗЗСО																					
Початкова (1-4)	335		34	13,5	25	23	575	31,9	9 988	6 973	2 336	12 324									
Базова (5-9)	547	0	45	13,5	41	32,7	1 341	74,5	23 288	6 973	3 814	27 102	0,017	2,08	650	45 692					45 692
Старша (10-11)	98		6	13,5	8	35,5	284	15,8	4 933	6 973	683	5 616									
Українознавчий компонент																					
Початкова (1-4)	0		0	13,5	0	6	0	0,0	0	6 973	0	0									
Базова (5-9)	0	0	0	13,5	0	8	0	0,0	0	6 973	0	0	0,017	0,00	0	0					0
Старша (10-11)	0		0	13,5	0	14	0	0,0	0	6 973	0	0									
Індивідуальна освіта																					
Екстернат (1-4)	4								52												
Екстернат (5-9)	7	0							128									243			243
Екстернат (10-12)	4								63												
Сімейна форма (1-4)	11								144												
Сімейна форма (5-9)	29	0							531									706			706
Сімейна форма (10-12)	2								31												
TOT (1-4)	0								0												
TOT (5-9)	0	0							0									0			0
TOT (10-12)	0								0												
Спеціальна освіта																					
Початкова (1-4)	0		0	9	0	36															
Базова (5-9)	0	0	0	9	0	36							0,047	0,00	0	0					0
Старша (10-11)	0		0	9	0	36															
Навчально-реабілітаційні центри																					
Початкова (1-4)	0		0	6	0	36				6 973											
Базова (5-9)	0	0	0	6	0	36				6 973			0,047	0,00	0	0					0
Старша (10-11)	0		0	6	0	36				6 973											
Учні, які проживають в пансіонах (кількість ставок = кількість груп * 2)																					
Загальні пансіони	0	0		20	0																0
Спеціальні пансіони	0	0		9	0																0
НРЦ	0	0		6	0																0
Інклюзивні класи (кількість ставок = кількість класів * 1; обсяг субвенції = кількість ставок * 273,9), в колонках А і Б - кількість всіх і гірських інклюзивних класів після агрегації, у колонці Н - відсоток гірських інклюзивних класів																					
Інклюзія	22	0		22				22,0	6 026				6 026								6 026
Вечірня освіта																					
Вечірні школи	0	0	0	16		23															0
Заклади професійної освіти																					
ЗПО	0	0	0	26																	0
Разом	1 037		85		74		2 200	144,2	45 183		6 834	51 068									52 666,7

Історичні дані щодо учнів комунальних ЗЗСО Тиврівської селищної територіальної громади

Фактичні значення за навчальні роки	2020/21	2021/22	2022/23	2023/24	2024/25	2025/26
Кількість учнів ЗЗСО	1 588	1 252	1 194	1 176	1 103	1 037
ФНК	14,7	14,1	9,5	12,6	12,7	11,5
РНК	14,0	14,5	14,5	14,5	14,5	13,5
Кількість ЗЗСО	12	11	11	9	8	8
Середня наповнюваність ЗЗСО	132	114	109	131	138	130

Дані за бюджетні роки	2021	2022	2023	2024	2025	2026
Обсяг субвенції (тис. грн)	46 123,5	37 700,2	30 076,0	36 401,5	35 054,1	38 208,5
Субвенція на учня (грн)	29 045	30 112	25 189	30 954	31 781	36 845

Зміна за роками	2021/22	2022/23	2023/24	2024/25	2025/26
Учні (%)	-21,2%	-4,6%	-1,5%	-6,2%	-6,0%
Субвенція (%)	-18,3%	-20,2%	21,0%	-3,7%	9,0%
Субвенція на учня (%)	3,7%	-16,3%	22,9%	2,7%	15,9%
ФНК	-0,64	-4,59	3,17	0,03	-1,15

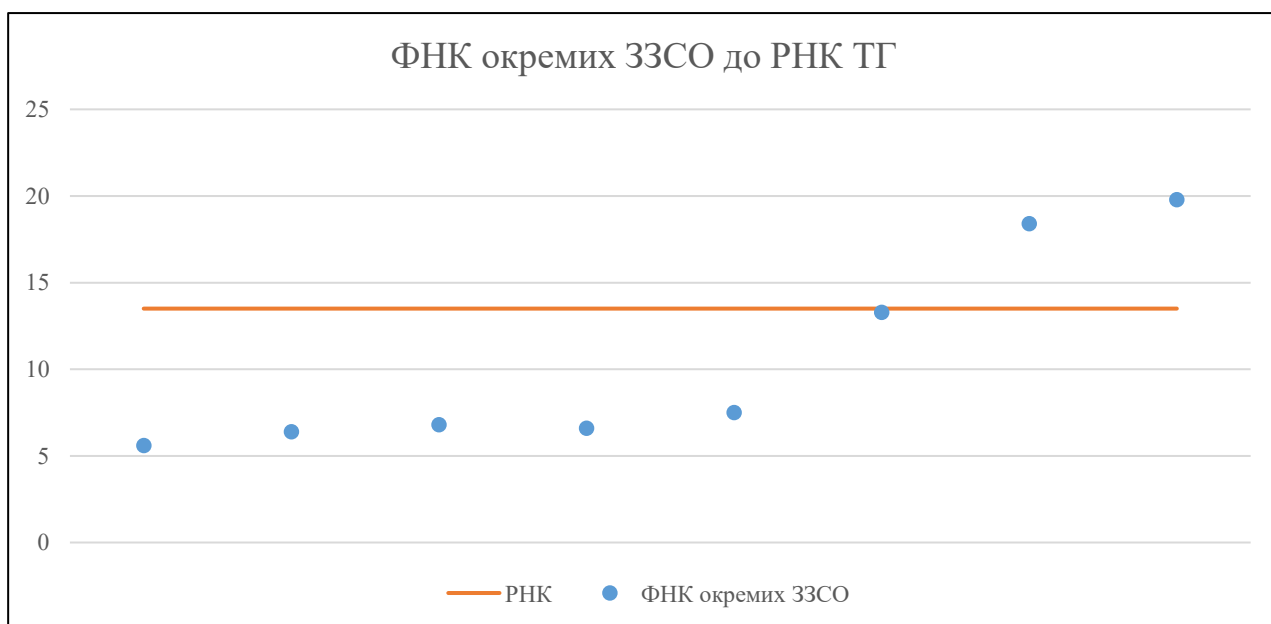


Мережа ЗЗСО Тиврівської селищної територіальної громади

	ЗЗСО		Учні		ФНК
Звичайний ЗЗСО	4	50,0%	822	79,3%	15,8
Опорний ЗЗСО					
Філія ЗЗСО	4	50,0%	215	20,7%	6,5
Загалом	8	100,0%	1 037	100,0%	11,5

ЗЗСО	ЗЗСО		Учні		ФНК
ЗЗСО з ФНК більш ніж 14,5 (РНК + 1)	2	25,0%	617	59,5%	19,3
ЗЗСО з ФНК від 12,5 до 14,5	1	12,5%	146	14,1%	13,3
ЗЗСО з ФНК менш ніж 12,5 (РНК - 1)	5	62,5%	274	26,4%	6,5
ЗЗСО без класів					
Загалом (крім спеціальних та НРЦ)	8	100,0%	1 037	100,0%	11,5

	ЗЗСО		Учні		ФНК
Менше 20 учнів					
Від 20 до 50 учнів					
Від 50 до 100 учнів	5	62,5%	274	26,4%	6,5
Від 100 до 200 учнів	1	12,5%	146	14,1%	13,3
Від 200 до 300 учнів	1	12,5%	202	19,5%	18,4
Від 300 до 400 учнів					
Від 400 до 600 учнів	1	12,5%	415	40,0%	19,8
Від 600 до 800 учнів					
Від 800 до 1000 учнів					
Від 1000 до 1500 учнів					
Більше 1500 учнів					
Загалом	8	100,0%	1 037	100,0%	11,5



На графіку ЗЗСО упорядковані за збільшенням наповнюваності

**Перелік закладів загальної середньої освіти Тиврівської селищної територіальної громади
РНК = 13,5, ФНК = 11,53**

↑	ЗЗСО з ФНК більш ніж 14,5 (РНК + 1)
↔	ЗЗСО з ФНК від 12,5 до 14,5
↓	ЗЗСО з ФНК менш ніж 12,5 (РНК - 1)
—	ЗЗСО без класів

№ з/п	ID в АІКОМ	Назва ЗЗСО	Факт. ступ.	Статус	ID в АІКОМ опорного ЗЗСО	Кіл-ть учнів	з них за індивід. формою	Кіл-ть класів	ФНК		Включено до розрахунку субвенції
1	8013	Тиврівський ліцей	I-III	Опорна		415	20	21	19,8	↑	Так
2	8017	Краснянський ліцей	I-III	Опорна		202	1	11	18,4	↑	Так
3	8036	Строїнецький ліцей	I-III			146	15	11	13,3	↔	Так
4	8031	Черемошненська філія Краснянського ліцею Тиврівської	I-II	Філія	8017	60	2	8	7,5	↓	Так
5	8022	Василівська філія Тиврівського ліцею	I-II	Філія	8013	54	6	8	6,8	↓	Так
6	14847	Гришовецька гімназія	I-II			59	10	9	6,6	↓	Так
7	8037	Дзвониська філія Тиврівського ліцею	I-II	Філія	8013	51	6	8	6,4	↓	Так
8	8025	Жахнівська філія Тиврівського ліцею	I-II	Філія	8013	50	1	9	5,6	↓	Так