



## ІНФОРМАЦІЙНА ДОВІДКА ЩОДО РОЗРАХУНКУ ОБСЯГУ ОСВІТНЬОЇ СУБВЕНЦІЇ НА 2026 РІК

### ТЕПЛИЦЬКА ТГ

#### Базова інформація про засновника:

Засновник	Теплицька селищна територіальна громада		
Код бюджету	0253800000		
Область	Вінницька	Фактична наповнюваність класів	13,61
Тип	Селищна ТГ	Розрахункова наповнюваність класів	14,5

Для цілей розрахунку освітньої субвенції громада не вважається прифронтовою.

З цієї причини тимчасова РНК (ТРНК) на 2026 рік визначається як РНК з буфером.

Це означає, що фактична наповнюваність класів (ФНК) порівнюється із замороженою РНК 2025 бюджетного року (ЗРНК).

Якщо значення ЗРНК близьке до ФНК (різниця не більше 1), ТРНК дорівнює ЗРНК.

Якщо ФНК набагато менше ЗРНК, ТРНК стає ЗРНК-1 (нижній буфер), у протилежному випадку стає ЗРНК+1 (верхній буфер).

Таким чином, ТРНК завжди знаходиться поруч з ЗРНК, за винятком того, що ТРНК не може бути менше 10 або більше 27,5.

Для Теплицької громади ЗРНК дорівнювала 14,5; ФНК після округлення до половини цілого дорівнює 13,5.

Допустимі значення ТРНК знаходяться в інтервалі (ЗРНК-1;ЗРНК+1) = (13,5;15,5).

Оскільки ФНК в межах допустимого інтервалу, ТРНК отримує значення ЗРНК = 14,5.

#### Підсумки розподілу субвенції на 2026 рік:

	К-ть учнів (факт)	К-ть класів (факт)	Сума (тис. грн)	На учня (грн)	На клас (грн)
Учні комунальних ЗЗСО, з них у гірських населених пунктах	1 484	109	64 334,7	43 352	590 226
у тому числі поділ класів на групи			902,4		
Українознавчий компонент					
Індивідуальні учні - екстернат	6		96,8	16 126	
Індивідуальні учні - сімейна форма	57		951,8	16 699	
Індивідуальні учні - ТОТ					
Учні спеціальних ЗЗСО (класів) з них у гірських населених пунктах					
у тому числі поділ класів на групи					
Учні НРЦ, з них у гірських населених пунктах					
Учні класів з вечірньою формою					
Вихованці пансіонів					
Вихованці спеціальних пансіонів					
Вихованці НРЦ					
Асистенти в інклюзивних класах		12	3 286,8		273 896
Учні ЗПО					
<b>Теплицька ТГ</b>	<b>1 547</b>	<b>109</b>	<b>68 670,0</b>		

Освітня субвенція, розрахована на весь бюджетний 2026 рік (не є остаточною, оскільки заплановано перерахунок її обсягів на вересень-грудень 2026 року), тис. грн:	<b>68 670,0</b>
Освітня субвенція, виділена на 8 місяців бюджетного 2026 року (68,6%), тис. грн:	<b>47 107,6</b>

**Детальний розрахунок обсягу освітньої субвенції для Теплицької селищної територіальної громади**

**Коефіцієнти, що застосовуються для даної АТО:**

Розрахунок наповнюваність класів	14,5
Коефіцієнт Кіпп для денних ЗЗСО	0,480
Розподіл на одного учня для педагогічних працівників, які не проводять уроки (денні ЗЗСО), грн	6 973
Коефіцієнт Кіпп для вечірніх шкіл	0,480
Розподіл на одного учня, для педагогічних працівників, які не проводять уроки (вечірні школи), грн	6 973
Коефіцієнт поділу класів на групи при вивченні окремих предметів для учнів групи I	1,017
Коефіцієнт поділу класів на групи при вивченні окремих предметів для учнів групи II	1,047
Коефіцієнт скорочення	1,00

**Коефіцієнти, що застосовуються для всіх АТО:**

Норматив бюджетної забезпеченості (грн)	14 527,5
Річна заробітна плата вчителів з нарахуваннями (тис. грн)	312,7
Річна заробітна плата асистентів вчителів з нарахуваннями (тис. грн)	273,9
Річна заробітна плата керівників ІРЦ з нарахуваннями (тис. грн)	401,4
Річна заробітна плата педпрацівників ІРЦ з нарахуваннями (тис. грн)	349,6
Розрахунок наповнюваність спеціальних класів (також приватних НРЦ)	9,0
Розрахунок наповнюваність класів НРЦ	6,0

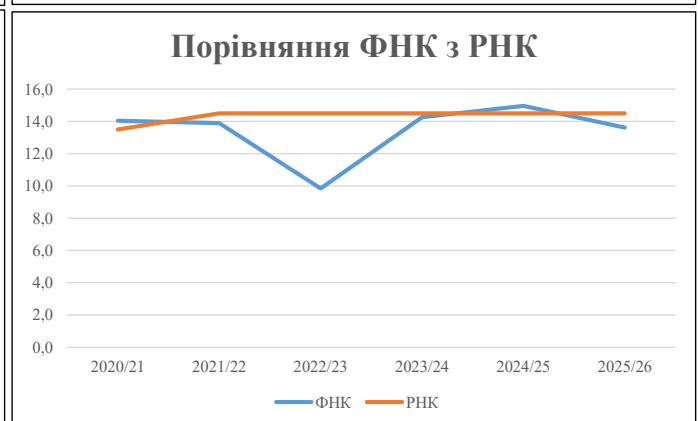
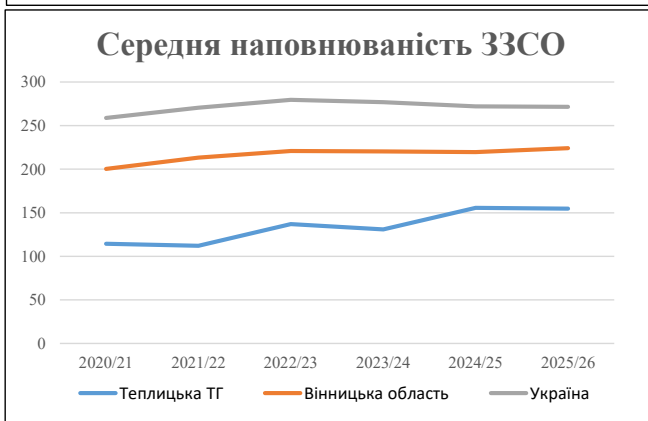
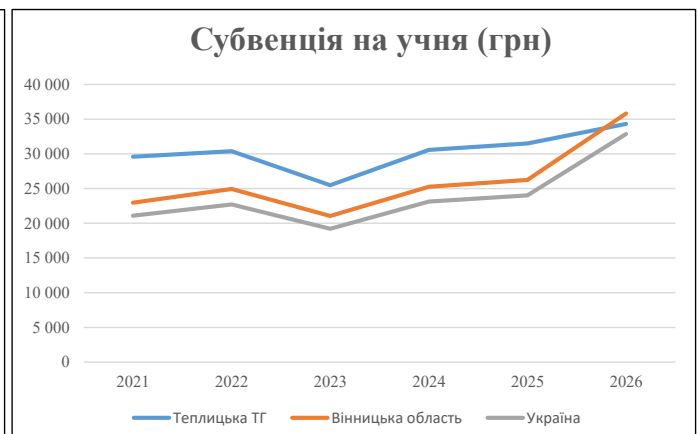
Рівень освіти	Учні	З них учні гірських шкіл			Класи	Розрахунок наповнюваність класу (групи)	Розрахунок класів (групи)	Кіл-ть годин навчального плану	Кіл-ть необхідних годин у тиждень	Кіл-ть ставок	Зарплати вчителів, тис. грн	Розподіл на одного учня, для пед. працівників, які не проводять уроки, грн	Зарплата пед. персоналу, що не проводять уроки, тис. грн	Зарплата пед. гірську місцевість, без поділу на групи, тис. грн	Коефіцієнт поділу класів на групи	Кіл-ть ставок вчителів для поділу класів на групи	Зарплати персоналу, що проводить уроки у групах при події класів, тис. грн	Зарплата пед. персоналу разом (без надбавки за гірську місцевість), тис. грн	Відсоток учнів гірських шкіл	Надбавка для гірської місцевості	Зарплата всього пед. персоналу разом, тис. грн
		гр. 1	гр. 2	гр. 3																	
Як розраховано	Факт	Факт	Факт	Постанова	гр. 1 / гр. 4	Постанова	гр. 5 * гр. 6	гр. 7 / 18	гр. 8 * 14527,51	Постанова	гр. 1 * гр. 10 / 1000	гр. 9 + гр. 11	Постанова	гр. 8 * гр. 13	гр. 14 * 14527,51	гр. 12 + гр. 15	гр. 2 / гр. 1	0,25 * гр. 16 * гр. 17	гр. 16 + гр. 18		
<b>Загальні ЗЗСО</b>																					
Початкова (1-4)	557		47	14,5	39	23	897	49,8	15 581	6 973	3 884	19 465		0,017	2,89	902	64 335				64 335
Базова (5-9)	761	0	52	14,5	53	32,7	1 733	96,3	30 104	6 973	5 307	35 410									
Старша (10-11)	166		10	14,5	12	35,5	426	23,7	7 400	6 973	1 158	8 557									
<b>Українознавчий компонент</b>																					
Початкова (1-4)	0	0	0	14,5	0	6	0	0,0	0	6 973	0	0									0
Базова (5-9)	0	0	0	14,5	0	8	0	0,0	0	6 973	0	0		0,017	0,00	0	0				0
Старша (10-11)	0	0	0	14,5	0	14	0	0,0	0	6 973	0	0									0
<b>Індивідуальна освіта</b>																					
Екстернат (1-4)	1								13												97
Екстернат (5-9)	2	0							37												97
Екстернат (10-12)	3								47												97
Сімейна форма (1-4)	14								183												952
Сімейна форма (5-9)	36	0							659												952
Сімейна форма (10-12)	7								110												952
TOT (1-4)	0								0												0
TOT (5-9)	0	0							0												0
TOT (10-12)	0								0												0
<b>Спеціальна освіта</b>																					
Початкова (1-4)	0		0	9	0	36															0
Базова (5-9)	0	0	0	9	0	36								0,047	0,00	0	0				0
Старша (10-11)	0		0	9	0	36															0
<b>Навчально-реабілітаційні центри</b>																					
Початкова (1-4)	0		0	6	0	36				6 973											0
Базова (5-9)	0	0	0	6	0	36				6 973				0,047	0,00	0	0				0
Старша (10-11)	0		0	6	0	36				6 973											0
<b>Учні, які проживають в пансіонах (кількість ставок = кількість груп * 2)</b>																					
Загальні пансіони	0	0		20	0																0
Спеціальні пансіони	0	0		9	0																0
НРЦ	0	0		6	0																0
<b>Інклюзивні класи (кількість ставок = кількість класів * 1; обсяг субвенції = кількість ставок * 273,9), в колонках А і Б - кількість всіх і гірських інклюзивних класів після агрегації, у колонці Н - відсоток гірських інклюзивних класів</b>																					
Інклюзія	12	0		12					12,0	3 287						3 287					3 287
<b>Вечірна освіта</b>																					
Вечірні школи	0	0	0	16		23															0
<b>Заклади професійної освіти</b>																					
ЗПО	0	0	0	26																	0
<b>Разом</b>	<b>1 547</b>		<b>109</b>		<b>104</b>		<b>3 056</b>	<b>181,8</b>	<b>57 419</b>		<b>10 348</b>	<b>66 719</b>									<b>68 670,0</b>

## Історичні дані щодо учнів комунальних ЗЗСО Теплицької селищної територіальної громади

Фактичні значення за навчальні роки	2020/21	2021/22	2022/23	2023/24	2024/25	2025/26
Кількість учнів ЗЗСО	1 601	1 569	1 642	1 569	1 556	1 547
ФНК	14,0	13,9	9,8	14,3	15,0	13,6
РНК	13,5	14,5	14,5	14,5	14,5	14,5
Кількість ЗЗСО	14	14	12	12	10	10
Середня наповнюваність ЗЗСО	114	112	137	131	156	155

Дані за бюджетні роки	2021	2022	2023	2024	2025	2026
Обсяг субвенції (тис. грн)	47 388,7	47 658,3	41 850,7	47 986,8	49 016,7	53 084,0
Субвенція на учня (грн)	29 599	30 375	25 488	30 584	31 502	34 314

Зміна за роками	2021/22	2022/23	2023/24	2024/25	2025/26
Учні (%)	-2,0%	4,7%	-4,4%	-0,8%	-0,6%
Субвенція (%)	0,6%	-12,2%	14,7%	2,1%	8,3%
Субвенція на учня (%)	2,6%	-16,1%	20,0%	3,0%	8,9%
ФНК	-0,16	-4,04	4,42	0,70	-1,35

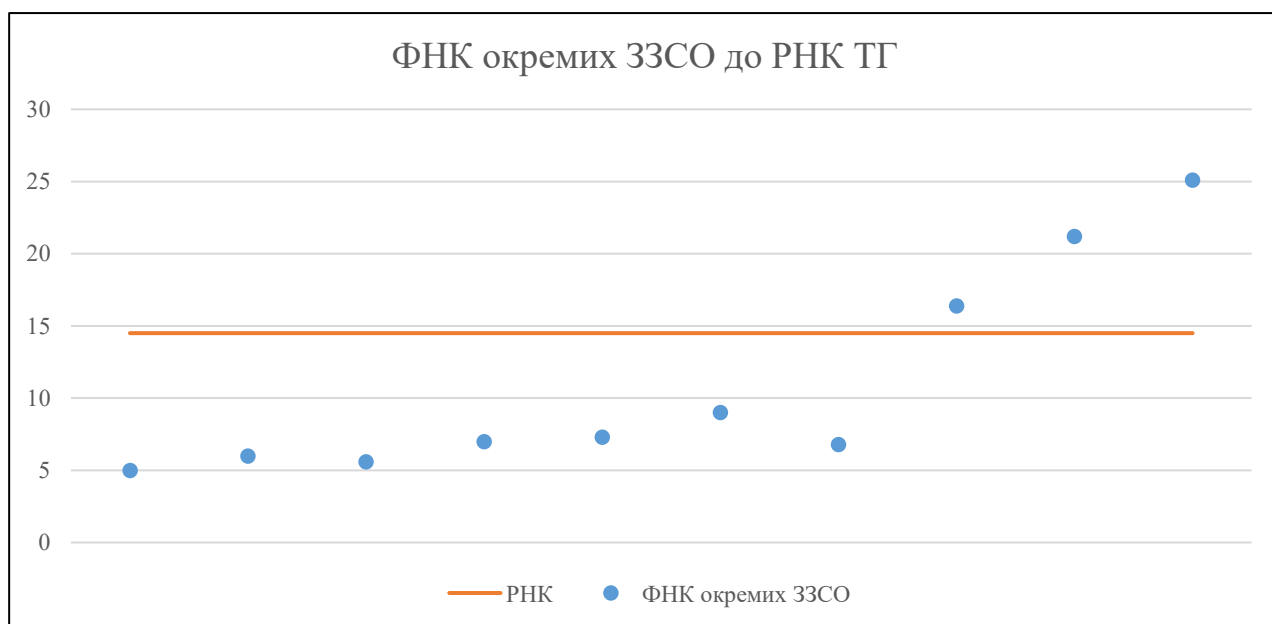


## Мережа ЗЗСО Теплицької селищної територіальної громади

	ЗЗСО		Учні		ФНК
	кількість	відсоток	кількість	відсоток	кількість
Звичайний ЗЗСО	3	30,0%	1 157	74,8%	21,8
Опорний ЗЗСО					
Філія ЗЗСО	7	70,0%	390	25,2%	7,0
Загалом	10	100,0%	1 547	100,0%	13,6

ЗЗСО крім спеціальних та НРЦ	ЗЗСО		Учні		ФНК
	кількість	відсоток	кількість	відсоток	кількість
ЗЗСО з ФНК більш ніж 15,5 (РНК + 1)	3	30,0%	1 157	74,8%	21,8
ЗЗСО з ФНК від 13,5 до 15,5					
ЗЗСО з ФНК менш ніж 13,5 (РНК - 1)	7	70,0%	390	25,2%	7,0
ЗЗСО без класів					
Загалом (крім спеціальних та НРЦ)	10	100,0%	1 547	100,0%	13,6

	ЗЗСО		Учні		ФНК
	кількість	відсоток	кількість	відсоток	кількість
Менше 20 учнів	2	20,0%	33	2,1%	5,5
Від 20 до 50 учнів	1	10,0%	39	2,5%	5,6
Від 50 до 100 учнів	3	30,0%	210	13,6%	7,8
Від 100 до 200 учнів	2	20,0%	288	18,6%	10,7
Від 200 до 300 учнів					
Від 300 до 400 учнів					
Від 400 до 600 учнів	2	20,0%	977	63,2%	23,3
Від 600 до 800 учнів					
Від 800 до 1000 учнів					
Від 1000 до 1500 учнів					
Більше 1500 учнів					
Загалом	10	100,0%	1 547	100,0%	13,6



На графіку ЗЗСО упорядковані за збільшенням наповнюваності

**Перелік закладів загальної середньої освіти Теплицької селищної територіальної громади  
РНК = 14,5, ФНК = 13,61**

↑	ЗЗСО з ФНК більш ніж 15,5 (РНК + 1)
↔	ЗЗСО з ФНК від 13,5 до 15,5
↓	ЗЗСО з ФНК менш ніж 13,5 (РНК - 1)
—	ЗЗСО без класів

№ з/п	ID в АІКОМ	Назва ЗЗСО	Факт. ступ.	Статус	ID в АІКОМ опорного ЗЗСО	Кіл-ть учнів	з них за індивід. формою	Кіл-ть класів	ФНК		Включено до розрахунку субвенції
1	8786	ОЗ "Теплицька ЗШ І-ІІІ ст. №1"	І-ІІІ	Опорна		553	30	22	25,1	↑	Так
2	8787	Опорний заклад "Теплицька ЗШ І-ІІІ ступенів №2"	І-ІІІ	Опорна		424	13	20	21,2	↑	Так
3	8784	КЗ Теплицької селищної ради "Степанівський ЗЗСО І-ІІІ"	І-ІІІ			180	4	11	16,4	↑	Так
4	8760	Бджільнянська філія І-ІІ ступенів ОЗ Теплицької селищн	І-ІІ	Філія	8787	81	4	9	9	↓	Так
5	8765	Маломочульська філія	І-ІІ	Філія	8786	66	4	9	7,3	↓	Так
6	8770	Росошанська філія І-ІІ ступенів	І-ІІ	Філія	8787	63	9	9	7	↓	Так
7	8780	Комарівська філія І-ІІ ступенів	І-ІІ	Філія	8786	108	6	16	6,8	↓	Так
8	8788	Удицька філія І-ІІ ступенів	І-ІІ	Філія	8786	18		3	6	↓	Так
9	8783	Пологівська філія	І-ІІ	Філія	8786	39	15	7	5,6	↓	Так
10	8769	Погорільська філія	І	Філія	8787	15	3	3	5	↓	Так