



ІНФОРМАЦІЙНА ДОВІДКА ЩОДО РОЗРАХУНКУ ОБСЯГУ ОСВІТНЬОЇ СУБВЕНЦІЇ НА 2026 РІК

СТРИЖАВСЬКА ТГ

Базова інформація про засновника:

Засновник	Стрижавська селищна територіальна громада		
Код бюджету	0256600000		
Область	Вінницька	Фактична наповнюваність класів	17,23
Тип	Селищна ТГ	Розрахункова наповнюваність класів	18,0

Для цілей розрахунку освітньої субвенції громада не вважається прифронтовою.

З цієї причини тимчасова РНК (ТРНК) на 2026 рік визначається як РНК з буфером.

Це означає, що фактична наповнюваність класів (ФНК) порівнюється із замороженою РНК 2025 бюджетного року (ЗРНК).

Якщо значення ЗРНК близьке до ФНК (різниця не більше 1), ТРНК дорівнює ЗРНК.

Якщо ФНК набагато менше ЗРНК, ТРНК стає ЗРНК-1 (нижній буфер), у протилежному випадку стає ЗРНК+1 (верхній буфер).

Таким чином, ТРНК завжди знаходиться поруч з ЗРНК, за винятком того, що ТРНК не може бути менше 10 або більше 27,5.

Для Стрижавської громади ЗРНК дорівнювала 18; ФНК після округлення до половини цілого дорівнює 17.

Допустимі значення ТРНК знаходяться в інтервалі (ЗРНК-1;ЗРНК+1) = (17;19).

Оскільки ФНК в межах допустимого інтервалу, ТРНК отримує значення ЗРНК = 18.

Підсумки розподілу субвенції на 2026 рік:

	К-ть учнів (факт)	К-ть класів (факт)	Сума (тис. грн)	На учня (грн)	На клас (грн)
Учні комунальних ЗЗСО, з них у гірських населених пунктах	1 930	112	69 102,4	35 804	616 986
у тому числі поділ класів на групи			953,6		
Українознавчий компонент					
Індивідуальні учні - екстернат	29		483,8	16 682	
Індивідуальні учні - сімейна форма	46		753,1	16 372	
Індивідуальні учні - ТОТ					
Учні спеціальних ЗЗСО (класів) з них у гірських населених пунктах					
у тому числі поділ класів на групи					
Учні НРЦ, з них у гірських населених пунктах					
Учні класів з вечірньою формою					
Вихованці пансіонів					
Вихованці спеціальних пансіонів					
Вихованці НРЦ					
Асистенти в інклюзивних класах		20	5 477,9		273 896
Учні ЗПО					
Стрижавська ТГ	2 005	112	75 817,2		

Освітня субвенція, розрахована на весь бюджетний 2026 рік (не є остаточною, оскільки заплановано перерахунок її обсягів на вересень-грудень 2026 року), тис. грн:	75 817,2
Освітня субвенція, виділена на 8 місяців бюджетного 2026 року (68,6%), тис. грн:	52 010,6

Детальний розрахунок обсягу освітньої субвенції для Стрижавської селищної територіальної громади

Коефіцієнти, що застосовуються для даної АТО:

Розрахункова наповнюваність класів	18,0
Коефіцієнт Кіпп для денних ЗЗСО	0,430
Розподіл на одного учня для педагогічних працівників, які не проводять уроки (денні ЗЗСО), грн	6 247
Коефіцієнт Кіпп для вечірніх шкіл	0,430
Розподіл на одного учня, для педагогічних працівників, які не проводять уроки (вечірні школи), грн	6 247
Коефіцієнт поділу класів на групи при вивченні окремих предметів для учнів групи I	1,017
Коефіцієнт поділу класів на групи при вивченні окремих предметів для учнів групи II	1,047
Коефіцієнт скорочення	1,00

Коефіцієнти, що застосовуються для всіх АТО:

Норматив бюджетної забезпеченості (грн)	14 527,5
Річна заробітна плата вчителів з нарахуваннями (тис. грн)	312,7
Річна заробітна плата асистентів вчителів з нарахуваннями (тис. грн)	273,9
Річна заробітна плата керівників ІРЦ з нарахуваннями (тис. грн)	401,4
Річна заробітна плата педпрацівників ІРЦ з нарахуваннями (тис. грн)	349,6
Розрахункова наповнюваність спеціальних класів (також приватних НРЦ)	9,0
Розрахункова наповнюваність класів НРЦ	6,0

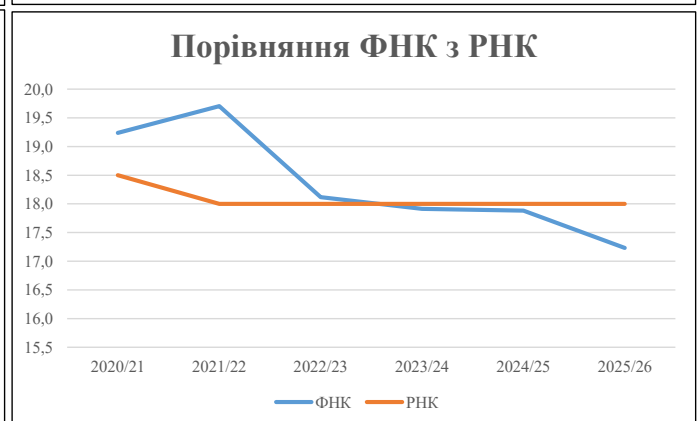
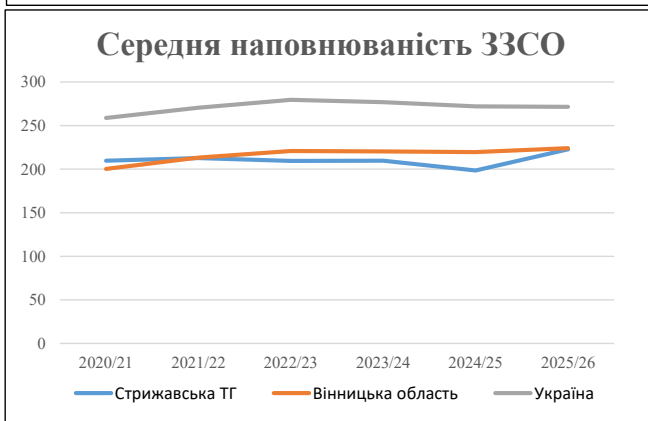
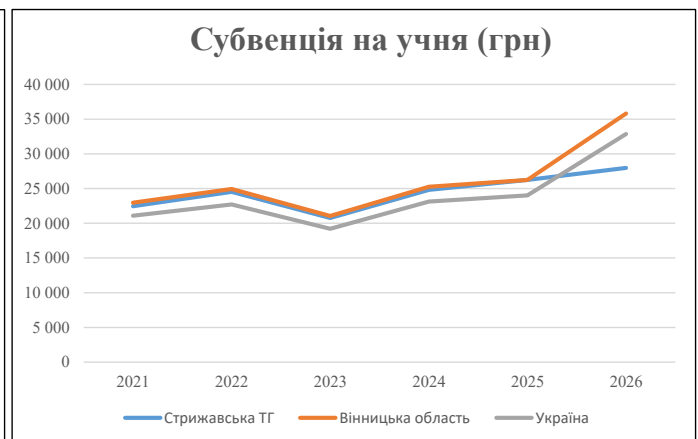
Рівень освіти	Учні	З них учні гірських шкіл			Класи	Розрахункова наповнюваність класу (групи)	Розрахункова кількість класів (групи)	Кількість годин навчального плану	Кількість необхідних годин у тиждень	Кількість ставок	Зарплати вчителів, тис. грн	Розподіл на одного учня, для пед. працівників, які не проводять уроки, грн	Зарплата пед. персоналу, що не проводить уроки, тис. грн	Зарплата пед. гірську місцевість, без поділу на групи, тис. грн	Коефіцієнт поділу класів на групи	Кількість ставок вчителів для поділу класів на групи	Зарплати персоналу, що проводить уроки у групах при події класів, тис. грн	Зарплата пед. персоналу разом (без надбавки за гірську місцевість), тис. грн	Відсоток учнів гірських шкіл	Надбавка для гірської місцевості	Зарплата всього пед. персоналу разом, тис. грн
		гр. 1	гр. 2	гр. 3																	
Як розраховано	Факт	Факт	Факт	Постанова	гр. 1 / гр. 4	Постанова	гр. 5 * гр. 6	гр. 7 / 18	гр. 8 * гр. 9	14527,51	Постанова	гр. 1 * гр. 10 / 1000	гр. 9 + гр. 11	Постанова	гр. 8 * гр. 13	гр. 14 * 14527,51	гр. 12 + гр. 15	гр. 2 / гр. 1	0,25 * гр. 16 * гр. 17	гр. 16 + гр. 18	
Загальні ЗЗСО																					
Початкова (1-4)	670		41	18,0	38	23	874	48,6	15 181	6 247	4 185	19 367		0,017	3,05	954	69 102				69 102
Базова (5-9)	1 048	0	55	18,0	59	32,7	1 929	107,2	33 512	6 247	6 547	40 058									
Старша (10-11)	212		16	18,0	12	35,5	426	23,7	7 400	6 247	1 324	8 724									
Українознавчий компонент																					
Початкова (1-4)	0	0	0	18,0	0	6	0	0,0	0	6 247	0	0									0
Базова (5-9)	0	0	0	18,0	0	8	0	0,0	0	6 247	0	0		0,017	0,00	0	0				0
Старша (10-11)	0	0	0	18,0	0	14	0	0,0	0	6 247	0	0									0
Індивідуальна освіта																					
Екстернат (1-4)	5								65												
Екстернат (5-9)	16	0							293												484
Екстернат (10-12)	8								126												
Сімейна форма (1-4)	13								170												
Сімейна форма (5-9)	25	0							458												753
Сімейна форма (10-12)	8								126												
TOT (1-4)	0								0												0
TOT (5-9)	0	0							0												0
TOT (10-12)	0								0												0
Спеціальна освіта																					
Початкова (1-4)	0		0	9	0	36															0
Базова (5-9)	0	0	0	9	0	36								0,047	0,00	0	0				0
Старша (10-11)	0		0	9	0	36															0
Навчально-реабілітаційні центри																					
Початкова (1-4)	0		0	6	0	36				6 247											0
Базова (5-9)	0	0	0	6	0	36				6 247				0,047	0,00	0	0				0
Старша (10-11)	0		0	6	0	36				6 247											0
Учні, які проживають в пансіонах (кількість ставок = кількість груп * 2)																					
Загальні пансіони	0	0		20	0																0
Спеціальні пансіони	0	0		9	0																0
НРЦ	0	0		6	0																0
Інклюзивні класи (кількість ставок = кількість класів * 1; обсяг субвенції = кількість ставок * 273,9), в колонках А і Б - кількість всіх і гірських інклюзивних класів після агрегації, у колонці Н - відсоток гірських інклюзивних класів																					
Інклюзія	20	0		20				20,0	5 478			5 478									5 478
Вечірня освіта																					
Вечірні школи	0	0	0	16		23															0
Заклади професійної освіти																					
ЗПО	0	0	0	26																	0
Разом	2 005		112		109		3 229	199,4	62 807		12 056	73 627									75 817,2

Історичні дані щодо учнів комунальних ЗЗСО Стрижавської селищної територіальної громади

Фактичні значення за навчальні роки	2020/21	2021/22	2022/23	2023/24	2024/25	2025/26
Кількість учнів ЗЗСО	2 097	2 128	2 094	2 096	1 985	2 005
ФНК	19,2	19,7	18,1	17,9	17,9	17,2
РНК	18,5	18,0	18,0	18,0	18,0	18,0
Кількість ЗЗСО	10	10	10	10	10	9
Середня наповнюваність ЗЗСО	210	213	209	210	199	223

Дані за бюджетні роки	2021	2022	2023	2024	2025	2026
Обсяг субвенції (тис. грн)	47 093,9	52 226,1	43 470,7	51 993,4	52 091,1	56 092,4
Субвенція на учня (грн)	22 458	24 542	20 765	24 806	26 242	27 976

Зміна за роками	2021/22	2022/23	2023/24	2024/25	2025/26
Учні (%)	1,5%	-1,6%	0,1%	-5,3%	1,0%
Субвенція (%)	10,9%	-16,8%	19,6%	0,2%	7,7%
Субвенція на учня (%)	9,3%	-15,4%	19,5%	5,8%	6,6%
ФНК	0,47	-1,59	-0,20	-0,03	-0,65

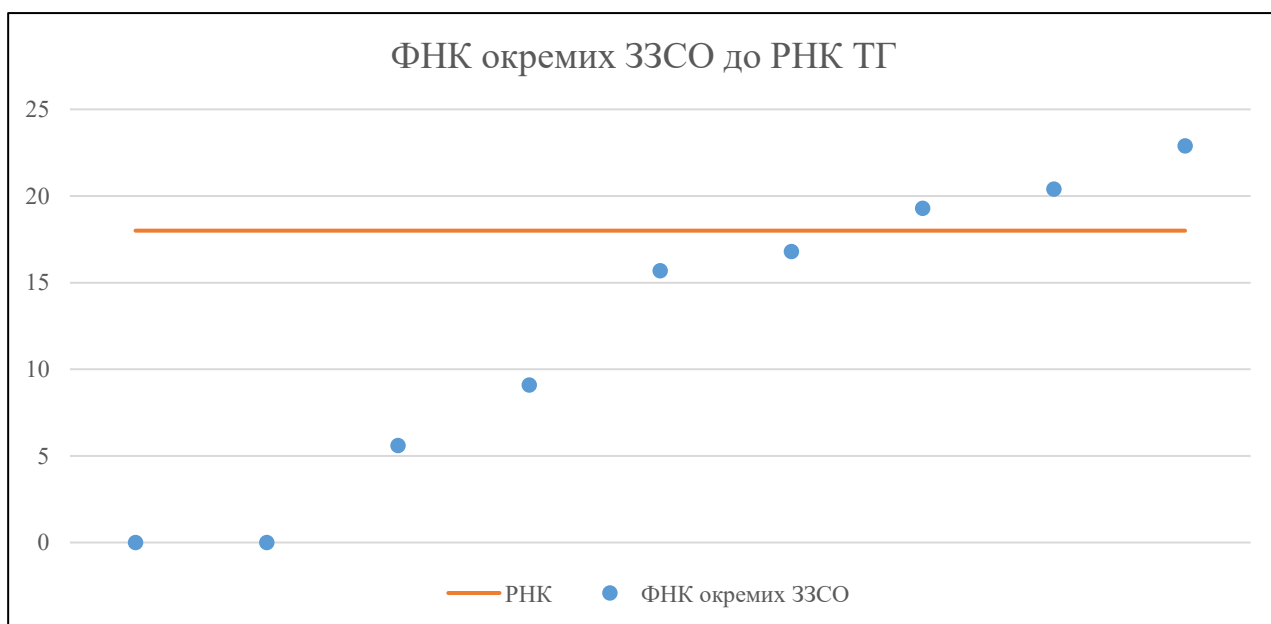


Мережа ЗЗСО Стрижавської селищної територіальної громади

	ЗЗСО		Учні		ФНК
	кількість	відсоток	кількість	відсоток	кількість
Звичайний ЗЗСО	9	100,0%	2 005	100,0%	17,9
Опорний ЗЗСО					
Філія ЗЗСО					
Загалом	9	100,0%	2 005	100,0%	17,2

	ЗЗСО		Учні		ФНК
	кількість	відсоток	кількість	відсоток	кількість
ЗЗСО крім спеціальних та НРЦ					
ЗЗСО з ФНК більш ніж 19 (РНК + 1)	3	42,9%	1 511	75,4%	21,3
ЗЗСО з ФНК від 17 до 19					
ЗЗСО з ФНК менш ніж 17 (РНК - 1)	4	57,1%	485	24,2%	12,4
ЗЗСО без класів			9	0,4%	
Загалом (крім спеціальних та НРЦ)	7	100,0%	2 005	100,0%	17,2

	ЗЗСО		Учні		ФНК
	кількість	відсоток	кількість	відсоток	кількість
Менше 20 учнів	2	22,2%	9	0,4%	4,5
Від 20 до 50 учнів	1	11,1%	45	2,2%	5,6
Від 50 до 100 учнів	1	11,1%	82	4,1%	9,1
Від 100 до 200 учнів	2	22,2%	358	17,9%	16,3
Від 200 до 300 учнів	1	11,1%	270	13,5%	19,3
Від 300 до 400 учнів					
Від 400 до 600 учнів	1	11,1%	530	26,4%	20,4
Від 600 до 800 учнів	1	11,1%	711	35,5%	22,9
Від 800 до 1000 учнів					
Від 1000 до 1500 учнів					
Більше 1500 учнів					
Загалом	9	100,0%	2 005	100,0%	17,2



На графіку ЗЗСО упорядковані за збільшенням наповнюваності

**Перелік закладів загальної середньої освіти Стрижавської селищної територіальної громади
РНК = 18, ФНК = 17,23**

↑	ЗЗСО з ФНК більш ніж 19 (РНК + 1)
↔	ЗЗСО з ФНК від 17 до 19
↓	ЗЗСО з ФНК менш ніж 17 (РНК - 1)
—	ЗЗСО без класів

№ з/п	ID в АІКОМ	Назва ЗЗСО	Факт. ступ.	Статус	ID в АІКОМ опорного ЗЗСО	Кіл-ть учнів	з них за індивід. формою	Кіл-ть класів	ФНК		Включено до розрахунку субвенції
1	10472	КЗ "Ліцей №1 селища Стрижавка"	I-III			711	22	31	22,9	↑	Так
2	8167	КЗ "Ліцей №2 селища Стрижавка"	I-III			530	40	26	20,4	↑	Так
3	10477	КЗ "СОСОНСЬКИЙ ЛІЦЕЙ"	I-III			270	15	14	19,3	↑	Так
4	7993	КЗ «ПЕНЬКІВСЬКИЙ ЛІЦЕЙ»	I-III			185	4	11	16,8	↓	Так
5	10471	КЗ "Мізяківсько-Хутірський ліцей"	I-III			173	11	11	15,7	↓	Так
6	8170	КЗ "ЛАВРІВСЬКА ГІМНАЗІЯ ВІННИЦЬКОГО РАЙОНУ"	I-II			82	6	9	9,1	↓	Так
7	8171	КЗ "Переорська гімназія"	I-II			45	14	8	5,6	↓	Так
440	11465	Початкова школа с. Підлісне Вінницького району Вінницької області	I			4	4			—	Так
441	10484	КЗ"МЕДВІДСЬКА ПОЧАТКОВА ШКОЛА ВІННИЦЬКОГО РАЙОНУ"	I			5	5			—	Так