



## ІНФОРМАЦІЙНА ДОВІДКА ЩОДО РОЗРАХУНКУ ОБСЯГУ ОСВІТНЬОЇ СУБВЕНЦІЇ НА 2026 РІК

### СТАНІСЛАВЧИЦЬКА ТГ

#### Базова інформація про засновника:

Засновник	Станіславчицька сільська територіальна громада		
Код бюджету	0256500000		
Область	Вінницька	Фактична наповнюваність класів	12,72
Тип	Сільська ТГ	Розрахункова наповнюваність класів	12,5

Для цілей розрахунку освітньої субвенції громада не вважається прифронтовою.

З цієї причини тимчасова РНК (ТРНК) на 2026 рік визначається як РНК з буфером.

Це означає, що фактична наповнюваність класів (ФНК) порівнюється із замороженою РНК 2025 бюджетного року (ЗРНК).

Якщо значення ЗРНК близьке до ФНК (різниця не більше 1), ТРНК дорівнює ЗРНК.

Якщо ФНК набагато менше ЗРНК, ТРНК стає ЗРНК-1 (нижній буфер), у протилежному випадку стає ЗРНК+1 (верхній буфер).

Таким чином, ТРНК завжди знаходиться поруч з ЗРНК, за винятком того, що ТРНК не може бути менше 10 або більше 27,5.

Для Станіславчицької громади ЗРНК дорівнювала 12,5; ФНК після округлення до половини цілого дорівнює 12,5.

Допустимі значення ТРНК знаходяться в інтервалі (ЗРНК-1;ЗРНК+1) = (11,5;13,5).

Оскільки ФНК в межах допустимого інтервалу, ТРНК отримує значення ЗРНК = 12,5.

#### Підсумки розподілу субвенції на 2026 рік:

	К-ть учнів (факт)	К-ть класів (факт)	Сума (тис. грн)	На учня (грн)	На клас (грн)
Учні комунальних ЗЗСО, з них у гірських населених пунктах	585	46	29 957,9	51 210	651 260
у тому числі поділ класів на групи			425,5		
Українознавчий компонент					
Індивідуальні учні - екстернат					
Індивідуальні учні - сімейна форма	26		444,5	17 098	
Індивідуальні учні - ТОТ					
Учні спеціальних ЗЗСО (класів)					
з них у гірських населених пунктах					
у тому числі поділ класів на групи					
Учні НРЦ,					
з них у гірських населених пунктах					
Учні класів з вечірньою формою					
Вихованці пансіонів					
Вихованці спеціальних пансіонів					
Вихованці НРЦ					
Асистенти в інклюзивних класах		6	1 643,4		273 896
Учні ЗПО					
<b>Станіславчицька ТГ</b>	<b>611</b>	<b>46</b>	<b>32 045,9</b>		

Освітня субвенція, розрахована на весь бюджетний 2026 рік (не є остаточною, оскільки заплановано перерахунок її обсягів на вересень-грудень 2026 року), тис. грн:	<b>32 045,9</b>
Освітня субвенція, виділена на 8 місяців бюджетного 2026 року (68,6%), тис. грн:	<b>21 983,5</b>

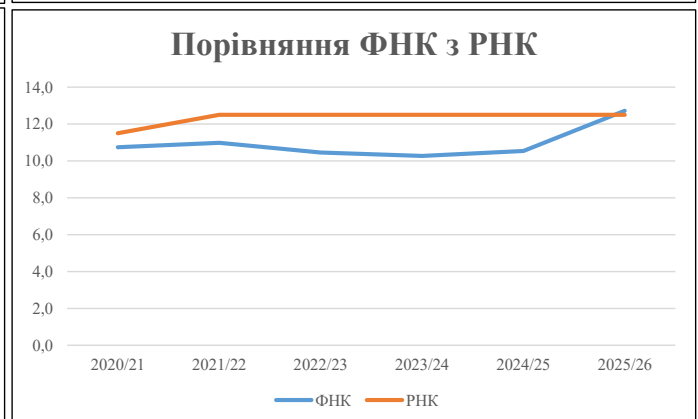
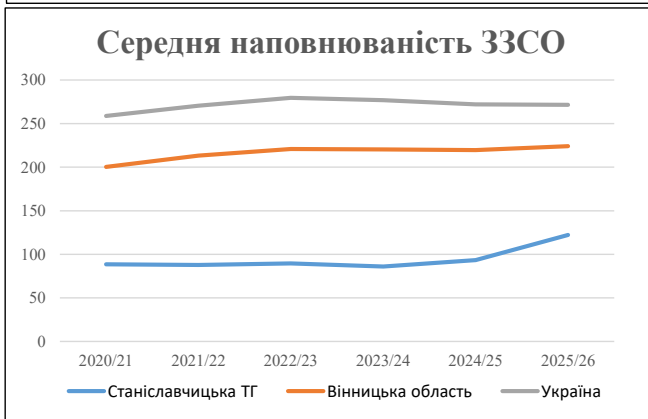
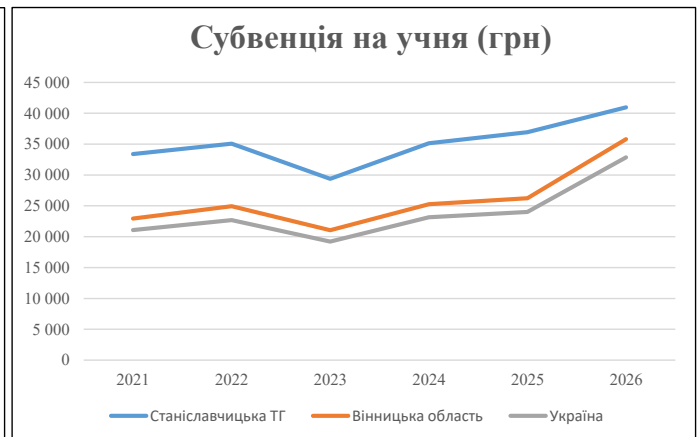


## Історичні дані щодо учнів комунальних ЗЗСО Станіславчицької сільської територіальної громади

Фактичні значення за навчальні роки	2020/21	2021/22	2022/23	2023/24	2024/25	2025/26
Кількість учнів ЗЗСО	709	703	716	688	653	611
ФНК	10,7	11,0	10,5	10,3	10,5	12,7
РНК	11,5	12,5	12,5	12,5	12,5	12,5
Кількість ЗЗСО	8	8	8	8	7	5
Середня наповнюваність ЗЗСО	89	88	90	86	93	122

Дані за бюджетні роки	2021	2022	2023	2024	2025	2026
Обсяг субвенції (тис. грн)	23 671,9	24 650,6	21 036,2	24 183,3	24 117,2	25 028,2
Субвенція на учня (грн)	33 388	35 065	29 380	35 150	36 933	40 963

Зміна за роками	2021/22	2022/23	2023/24	2024/25	2025/26
Учні (%)	-0,8%	1,8%	-3,9%	-5,1%	-6,4%
Субвенція (%)	4,1%	-14,7%	15,0%	-0,3%	3,8%
Субвенція на учня (%)	5,0%	-16,2%	19,6%	5,1%	10,9%
ФНК	0,24	-0,53	-0,19	0,26	2,19

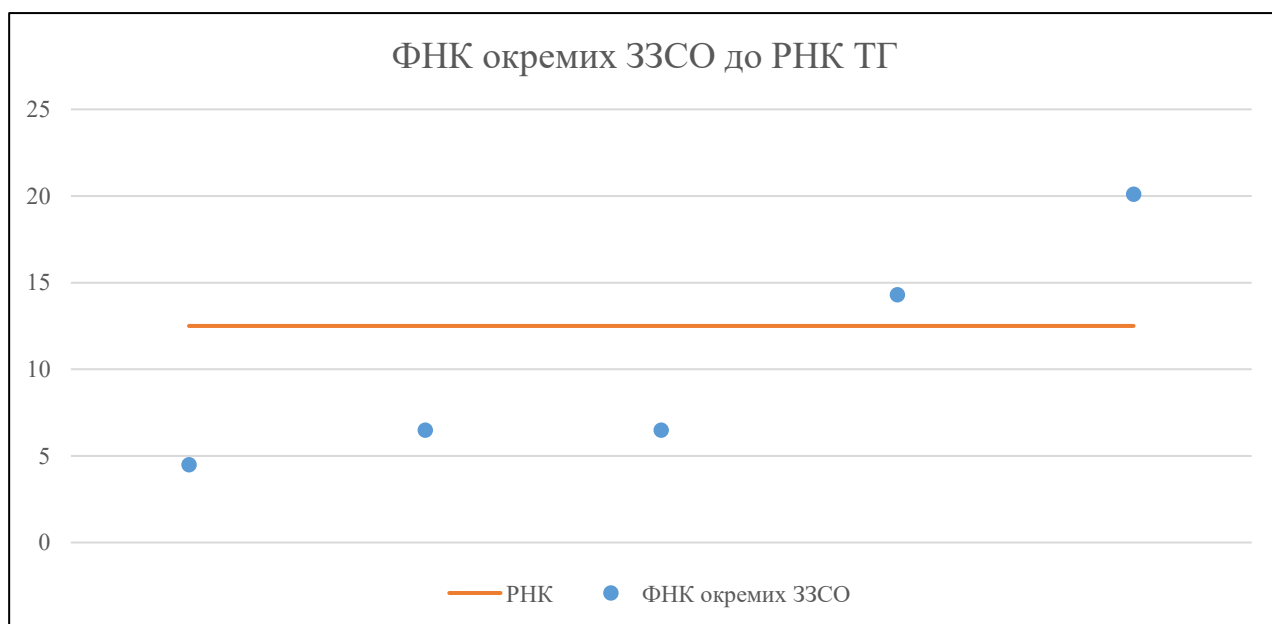


## Мережа ЗЗСО Станіславчицької сільської територіальної громади

	ЗЗСО		Учні		ФНК
Звичайний ЗЗСО	2	40,0%	498	81,5%	17,8
Опорний ЗЗСО					
Філія ЗЗСО	3	60,0%	113	18,5%	6,3
Загалом	5	100,0%	611	100,0%	12,7

	ЗЗСО		Учні		ФНК
<b>ЗЗСО крім спеціальних та НРЦ</b>					
ЗЗСО з ФНК більш ніж 13,5 (РНК + 1)	2	40,0%	498	81,5%	17,8
ЗЗСО з ФНК від 11,5 до 13,5					
ЗЗСО з ФНК менш ніж 11,5 (РНК - 1)	3	60,0%	113	18,5%	6,3
ЗЗСО без класів					
Загалом (крім спеціальних та НРЦ)	5	100,0%	611	100,0%	12,7

	ЗЗСО		Учні		ФНК
Менше 20 учнів	1	20,0%	9	1,5%	4,5
Від 20 до 50 учнів					
Від 50 до 100 учнів	2	40,0%	104	17,0%	6,5
Від 100 до 200 учнів	1	20,0%	157	25,7%	14,3
Від 200 до 300 учнів					
Від 300 до 400 учнів	1	20,0%	341	55,8%	20,1
Від 400 до 600 учнів					
Від 600 до 800 учнів					
Від 800 до 1000 учнів					
Від 1000 до 1500 учнів					
Більше 1500 учнів					
Загалом	5	100,0%	611	100,0%	12,7



На графіку ЗЗСО упорядковані за збільшенням наповнюваності

**Перелік закладів загальної середньої освіти Станіславчицької сільської територіальної громади  
РНК = 12,5, ФНК = 12,72**

↑	ЗЗСО з ФНК більш ніж 13,5 (РНК + 1)
↔	ЗЗСО з ФНК від 11,5 до 13,5
↓	ЗЗСО з ФНК менш ніж 11,5 (РНК - 1)
—	ЗЗСО без класів

№ з/п	ID в АІКОМ	Назва ЗЗСО	Факт. ступ.	Статус	ID в АІКОМ опорного ЗЗСО	Кіл-ть учнів	з них за індивід. формою	Кіл-ть класів	ФНК		Включено до розрахунку субвенції
1	7360	Станіславчицький ОЗЗСО	I-III	Опорна		341	20	17	20,1	↑	Так
2	7355	Носковецький ЗЗСО	I-III			157		11	14,3	↑	Так
3	11502	Тарасівська філія I-ІІ ст. Станіславчицького ОЗЗСО	I-ІІ	Філія	7360	52		8	6,5	↓	Так
4	11485	Будецька філія I-ІІ ст. Станіславчицького ОЗЗСО I-III ст	I-ІІ	Філія	7360	52	6	8	6,5	↓	Так
5	11496	Мовчанська філія I-ступеня Станіславчицького ОЗЗСО	I	Філія	7360	9		2	4,5	↓	Так