



ІНФОРМАЦІЙНА ДОВІДКА ЩОДО РОЗРАХУНКУ ОБСЯГУ ОСВІТНЬОЇ СУБВЕНЦІЇ НА 2026 РІК

ШПИКІВСЬКА ТГ

Базова інформація про засновника:

Засновник	Шпиківська селищна територіальна громада		
Код бюджету	0251300000		
Область	Вінницька	Фактична наповнюваність класів	12,09
Тип	Селищна ТГ	Розрахункова наповнюваність класів	12,5

Для цілей розрахунку освітньої субвенції громада не вважається прифронтовою.

З цієї причини тимчасова РНК (ТРНК) на 2026 рік визначається як РНК з буфером.

Це означає, що фактична наповнюваність класів (ФНК) порівнюється із замороженою РНК 2025 бюджетного року (ЗРНК).

Якщо значення ЗРНК близьке до ФНК (різниця не більше 1), ТРНК дорівнює ЗРНК.

Якщо ФНК набагато менше ЗРНК, ТРНК стає ЗРНК-1 (нижній буфер), у протилежному випадку стає ЗРНК+1 (верхній буфер).

Таким чином, ТРНК завжди знаходиться поруч з ЗРНК, за винятком того, що ТРНК не може бути менше 10 або більше 27,5.

Для Шпиківської громади ЗРНК дорівнювала 13,5; ФНК після округлення до половини цілого дорівнює 12.

Допустимі значення ТРНК знаходяться в інтервалі (ЗРНК-1;ЗРНК+1) = (12,5;14,5).

Оскільки ФНК менше 12,5, ТРНК отримує значення нижнього буфера ЗРНК-1 = 12,5.

Підсумки розподілу субвенції на 2026 рік:

	К-ть учнів (факт)	К-ть класів (факт)	Сума (тис. грн)	На учня (грн)	На клас (грн)
Учні комунальних ЗЗСО,	1 221	101	61 356,1	50 251	607 486
з них у гірських населених пунктах					
у тому числі поділ класів на групи			868,5		
Українознавчий компонент					
Індивідуальні учні - екстернат	1		15,7	15 690	
Індивідуальні учні - сімейна форма	131		2 178,3	16 628	
Індивідуальні учні - ТОТ					
Учні спеціальних ЗЗСО (класів)					
з них у гірських населених пунктах					
у тому числі поділ класів на групи					
Учні НРЦ,					
з них у гірських населених пунктах					
Учні класів з вечірньою формою					
Вихованці пансіонів					
Вихованці спеціальних пансіонів					
Вихованці НРЦ					
Асистенти в інклюзивних класах		8	2 191,2		273 896
Учні ЗПО					
Шпиківська ТГ	1 353	101	65 741,2		

Освітня субвенція, розрахована на весь бюджетний 2026 рік (не є остаточною, оскільки заплановано перерахунок її обсягів на вересень-грудень 2026 року), тис. грн:	65 741,2
Освітня субвенція, виділена на 8 місяців бюджетного 2026 року (68,6%), тис. грн:	45 098,5

Детальний розрахунок обсягу освітньої субвенції для Шпиківської селищної територіальної громади

Коефіцієнти, що застосовуються для даної АТО:

Розрахункова наповнюваність класів	12,5
Коефіцієнт Кіпп для денних ЗЗСО	0,530
Розподіл на одного учня для педагогічних працівників, які не проводять уроки (денні ЗЗСО), грн	7 700
Коефіцієнт Кіпп для вечірніх шкіл	0,530
Розподіл на одного учня, для педагогічних працівників, які не проводять уроки (вечірні школи), грн	7 700
Коефіцієнт поділу класів на групи при вивченні окремих предметів для учнів групи I	1,017
Коефіцієнт поділу класів на групи при вивченні окремих предметів для учнів групи II	1,047
Коефіцієнт скорочення	1,00

Коефіцієнти, що застосовуються для всіх АТО:

Норматив бюджетної забезпеченості (грн)	14 527,5
Річна заробітна плата вчителів з нарахуваннями (тис. грн)	312,7
Річна заробітна плата асистентів вчителів з нарахуваннями (тис. грн)	273,9
Річна заробітна плата керівників ІРЦ з нарахуваннями (тис. грн)	401,4
Річна заробітна плата педпрацівників ІРЦ з нарахуваннями (тис. грн)	349,6
Розрахункова наповнюваність спеціальних класів (також приватних НРЦ)	9,0
Розрахункова наповнюваність класів НРЦ	6,0

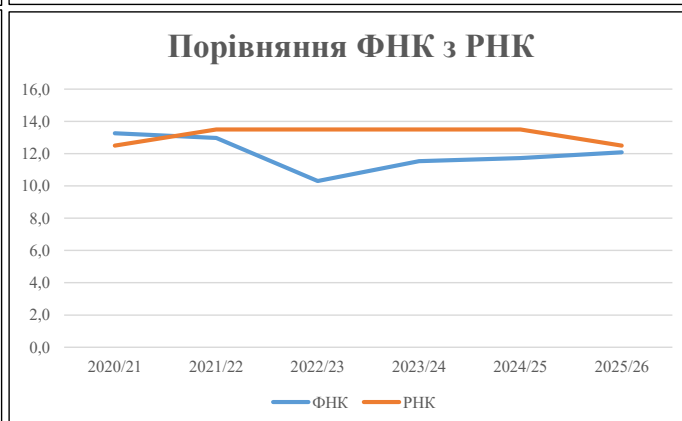
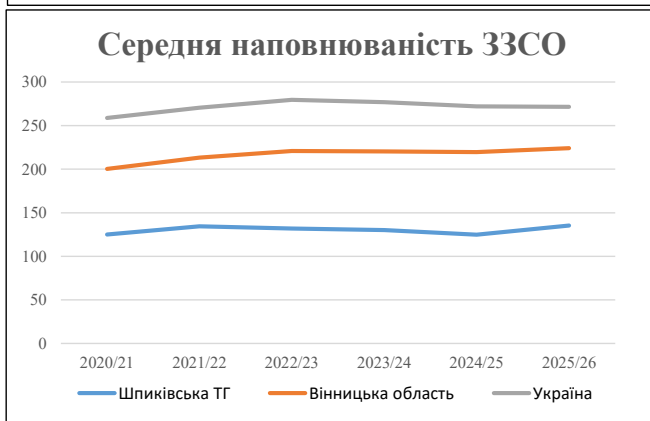
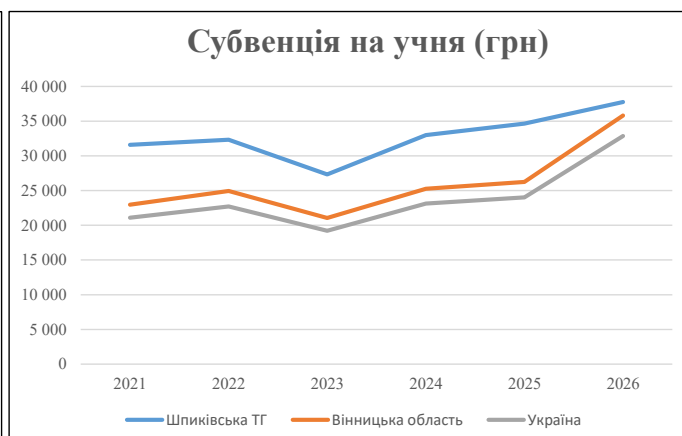
Рівень освіти	Учні	З них учні гірських шкіл			Класи	Розрахункова наповнюваність класу (групи)	Розрахункова к-ть класів (групи)	К-ть годин навчального плану	К-ть необхідних годин у тиждень	К-ть ставок	Зарплати вчителів, тис. грн	Розподіл на одного учня, для пед. працівників, які не проводять уроки, грн	Зарплата пед. персоналу, що не проводить уроки, тис. грн	Зарплата гірську місцевість, без поділу на групи, тис. грн	Коефіцієнт поділу класів на групи	К-ть ставок вчителів для поділу класів на групи	Зарплати персоналу, що проводить уроки у групах при події класів, тис. грн	Зарплата пед. персоналу разом (без надбавки за гірську місцевість), тис. грн	Відсоток учнів гірських шкіл	Надбавка для гірської місцевості	Зарплата всього пед. персоналу разом, тис. грн
		гр. 1	гр. 2	гр. 3																	
Як розраховано	Факт	Факт	Факт	Постанова	гр. 1 / гр. 4	Постанова	гр. 5 * гр. 6	гр. 7 / 18	гр. 8 * 14527,51	Постанова	гр. 1 * гр. 10 / 1000	гр. 9 + гр. 11	Постанова	гр. 8 * гр. 13	гр. 14 * 14527,51	гр. 12 + гр. 15	гр. 2 / гр. 1	0,25 * гр. 16 * гр. 17	гр. 16 + гр. 18		
Загальні ЗЗСО																					
Початкова (1-4)	424		37	12,5	34	23	782	43,4	13 583	7 700	3 265	16 848		0,017	2,78	868	61 356				61 356
Базова (5-9)	652	0	53	12,5	53	32,7	1 733	96,3	30 104	7 700	5 020	35 124									
Старша (10-11)	145		11	12,5	12	35,5	426	23,7	7 400	7 700	1 116	8 516									
Українознавчий компонент																					
Початкова (1-4)	0	0	0	12,5	0	6	0	0,0	0	7 700	0	0									0
Базова (5-9)	0	0	0	12,5	0	8	0	0,0	0	7 700	0	0		0,017	0,00	0	0				0
Старша (10-11)	0	0	0	12,5	0	14	0	0,0	0	7 700	0	0									0
Індивідуальна освіта																					
Екстернат (1-4)	0								0												16
Екстернат (5-9)	0	0							0												16
Екстернат (10-12)	1								16												16
Сімейна форма (1-4)	32								418												2 178
Сімейна форма (5-9)	79	0							1 446												2 178
Сімейна форма (10-12)	20								314												2 178
TOT (1-4)	0								0												0
TOT (5-9)	0	0							0												0
TOT (10-12)	0								0												0
Спеціальна освіта																					
Початкова (1-4)	0		0	9	0	36															0
Базова (5-9)	0	0	0	9	0	36								0,047	0,00	0	0				0
Старша (10-11)	0		0	9	0	36															0
Навчально-реабілітаційні центри																					
Початкова (1-4)	0		0	6	0	36				7 700											0
Базова (5-9)	0	0	0	6	0	36				7 700				0,047	0,00	0	0				0
Старша (10-11)	0		0	6	0	36				7 700											0
Учні, які проживають в пансіонах (кількість ставок = кількість груп * 2)																					
Загальні пансіони	0	0		20	0																0
Спеціальні пансіони	0	0		9	0																0
НРЦ	0	0		6	0																0
Інклюзивні класи (кількість ставок = кількість класів * 1; обсяг субвенції = кількість ставок * 273,9), в колонках А і Б - кількість всіх і гірських інклюзивних класів після агрегації, у колонці Н - відсоток гірських інклюзивних класів																					
Інклюзія	8	0		8				8,0	2 191			2 191									2 191
Вечірня освіта																					
Вечірні школи	0	0	0	16		23															0
Заклади професійної освіти																					
ЗПО	0	0	0	26																	0
Разом	1 353		101		99		2 941	171,4	55 472		9 401	62 679									65 741,2

Історичні дані щодо учнів комунальних ЗЗСО Шпиківської селищної територіальної громади

Фактичні значення за навчальні роки	2020/21	2021/22	2022/23	2023/24	2024/25	2025/26
Кількість учнів ЗЗСО	1 499	1 479	1 452	1 431	1 373	1 353
ФНК	13,3	13,0	10,3	11,5	11,7	12,1
РНК	12,5	13,5	13,5	13,5	13,5	12,5
Кількість ЗЗСО	12	11	11	11	11	10
Середня наповнюваність ЗЗСО	125	134	132	130	125	135

Дані за бюджетні роки	2021	2022	2023	2024	2025	2026
Обсяг субвенції (тис. грн)	47 355,1	47 827,2	39 682,3	47 216,5	47 550,1	51 086,5
Субвенція на учня (грн)	31 591	32 338	27 329	32 995	34 632	37 758

Зміна за роками	2021/22	2022/23	2023/24	2024/25	2025/26
Учні (%)	-1,3%	-1,8%	-1,4%	-4,1%	-1,5%
Субвенція (%)	1,0%	-17,0%	19,0%	0,7%	7,4%
Субвенція на учня (%)	2,4%	-15,5%	20,7%	5,0%	9,0%
ФНК	-0,29	-2,67	1,24	0,19	0,35

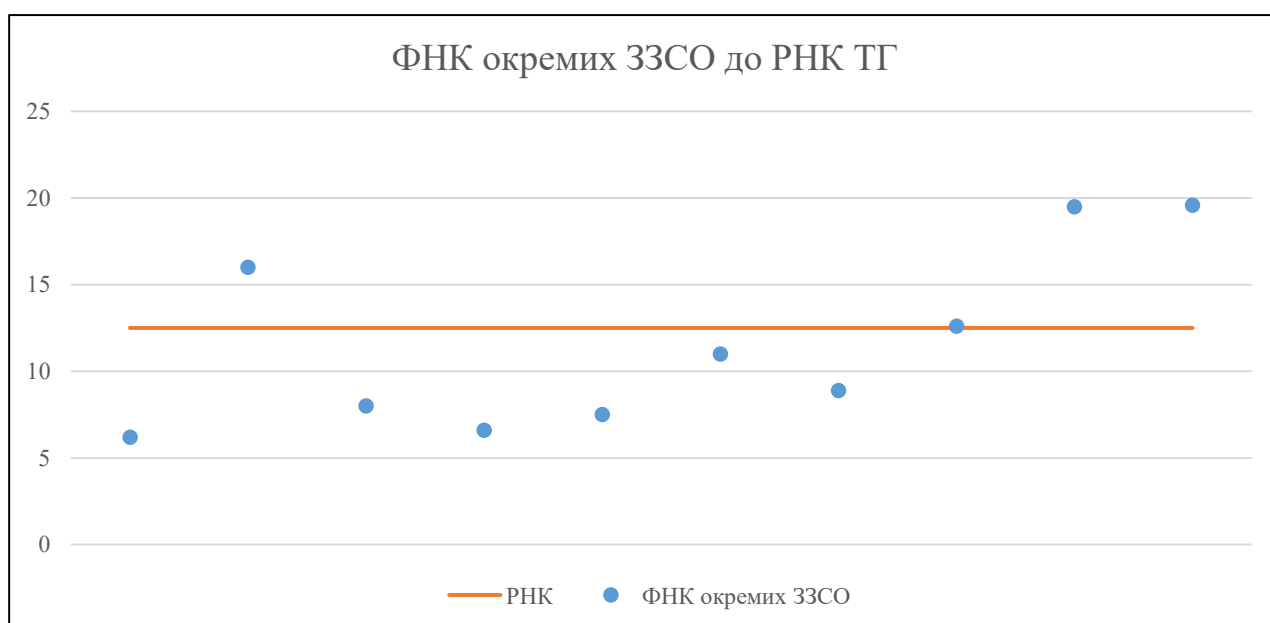


Мережа ЗЗСО Шпиківської селищної територіальної громади

	ЗЗСО		Учні		ФНК
	кількість	відсоток	кількість	відсоток	кількість
Звичайний ЗЗСО	6	60,0%	1 191	88,0%	14,9
Опорний ЗЗСО					
Філія ЗЗСО	4	40,0%	162	12,0%	7,7
Загалом	10	100,0%	1 353	100,0%	12,1

	ЗЗСО		Учні		ФНК
	кількість	відсоток	кількість	відсоток	кількість
ЗЗСО крім спеціальних та НРЦ					
ЗЗСО з ФНК більш ніж 13,5 (РНК + 1)	3	30,0%	832	61,5%	19,3
ЗЗСО з ФНК від 11,5 до 13,5	1	10,0%	139	10,3%	12,6
ЗЗСО з ФНК менш ніж 11,5 (РНК - 1)	6	60,0%	382	28,2%	8,1
ЗЗСО без класів					
Загалом (крім спеціальних та НРЦ)	10	100,0%	1 353	100,0%	12,1

	ЗЗСО		Учні		ФНК
	кількість	відсоток	кількість	відсоток	кількість
Менше 20 учнів					
Від 20 до 50 учнів	3	30,0%	103	7,6%	8,6
Від 50 до 100 учнів	4	40,0%	311	23,0%	8,4
Від 100 до 200 учнів	1	10,0%	139	10,3%	12,6
Від 200 до 300 учнів					
Від 300 до 400 учнів	1	10,0%	389	28,8%	19,5
Від 400 до 600 учнів	1	10,0%	411	30,4%	19,6
Від 600 до 800 учнів					
Від 800 до 1000 учнів					
Від 1000 до 1500 учнів					
Більше 1500 учнів					
Загалом	10	100,0%	1 353	100,0%	12,1



На графіку ЗЗСО упорядковані за збільшенням наповнюваності

**Перелік закладів загальної середньої освіти Шпиківської селищної територіальної громади
РНК = 12,5, ФНК = 12,09**

↑	ЗЗСО з ФНК більш ніж 13,5 (РНК + 1)
↔	ЗЗСО з ФНК від 11,5 до 13,5
↓	ЗЗСО з ФНК менш ніж 11,5 (РНК - 1)
—	ЗЗСО без класів

№ з/п	ID в АІКОМ	Назва ЗЗСО	Факт. ступ.	Статус	ID в АІКОМ опорного ЗЗСО	Кіл-ть учнів	з них за індивід. формою	Кіл-ть класів	ФНК		Включено до розрахунку субвенції
1	6299	Рахнівсько-Лісовий ліцей	I-III	Опорна		411	52	21	19,6	↑	Так
2	6601	Шпиківський ліцей	I-III	Опорна		389	28	20	19,5	↑	Так
3	14846	Бушинська гімназія - філія	I-II	Філія	6299	32	21	2	16	↑	Так
4	8081	Рахнівсько-Лісовий ліцей №2	I-III			139	23	11	12,6	↔	Так
5	8023	Великовулицька гімназія	I-II			88	22	8	11	↓	Так
6	6458	Печерський ліцей	I-III			89	5	10	8,9	↓	Так
7	6505	Стрільницька гімназія - філія Рахнівсько-Лісового ліцею	I-II	Філія	6299	40	14	5	8	↓	Так
8	6496	Юрківський ліцей	I-III			75	5	10	7,5	↓	Так
9	6521	Торківська філія	I-II	Філія	6601	59	2	9	6,6	↓	Так
10	6524	Левківська гімназія-філія	I-II	Філія	6299	31	10	5	6,2	↓	Так