



## ІНФОРМАЦІЙНА ДОВІДКА ЩОДО РОЗРАХУНКУ ОБСЯГУ ОСВІТНЬОЇ СУБВЕНЦІЇ НА 2026 РІК

### РАЙГОРОДСЬКА ТГ

#### Базова інформація про засновника:

Засновник	Райгородська сільська територіальна громада		
Код бюджету	0251900000		
Область	Вінницька	Фактична наповнюваність класів	9,89
Тип	Сільська ТГ	Розрахункова наповнюваність класів	11,0

Для цілей розрахунку освітньої субвенції громада не вважається прифронтовою.

З цієї причини тимчасова РНК (ТРНК) на 2026 рік визначається як РНК з буфером.

Це означає, що фактична наповнюваність класів (ФНК) порівнюється із замороженою РНК 2025 бюджетного року (ЗРНК).

Якщо значення ЗРНК близьке до ФНК (різниця не більше 1), ТРНК дорівнює ЗРНК.

Якщо ФНК набагато менше ЗРНК, ТРНК стає ЗРНК-1 (нижній буфер), у протилежному випадку стає ЗРНК+1 (верхній буфер).

Таким чином, ТРНК завжди знаходиться поруч з ЗРНК, за винятком того, що ТРНК не може бути менше 10 або більше 27,5.

Для Райгородської громади ЗРНК дорівнювала 11; ФНК після округлення до половини цілого дорівнює 10.

Допустимі значення ТРНК знаходяться в інтервалі (ЗРНК-1;ЗРНК+1) = (10;12).

Оскільки ФНК в межах допустимого інтервалу, ТРНК отримує значення ЗРНК = 11.

#### Підсумки розподілу субвенції на 2026 рік:

	К-ть учнів (факт)	К-ть класів (факт)	Сума (тис. грн)	На учня (грн)	На клас (грн)
Учні комунальних ЗЗСО, з них у гірських населених пунктах	524	53	29 563,4	56 419	557 800
у тому числі поділ класів на групи			433,1		
Українознавчий компонент					
Індивідуальні учні - екстернат	23		373,9	16 258	
Індивідуальні учні - сімейна форма	7		115,1	16 437	
Індивідуальні учні - ТОТ					
Учні спеціальних ЗЗСО (класів) з них у гірських населених пунктах					
у тому числі поділ класів на групи					
Учні НРЦ, з них у гірських населених пунктах					
Учні класів з вечірньою формою					
Вихованці пансіонів					
Вихованці спеціальних пансіонів					
Вихованці НРЦ					
Асистенти в інклюзивних класах		23	6 299,6		273 896
Учні ЗПО					
<b>Райгородська ТГ</b>	<b>554</b>	<b>53</b>	<b>36 352,0</b>		

Освітня субвенція, розрахована на весь бюджетний 2026 рік (не є остаточною, оскільки заплановано перерахунок її обсягів на вересень-грудень 2026 року), тис. грн:	<b>36 352,0</b>
Освітня субвенція, виділена на 8 місяців бюджетного 2026 року (68,6%), тис. грн:	<b>24 937,5</b>

**Детальний розрахунок обсягу освітньої субвенції для Райгородської сільської територіальної громади**

**Коефіцієнти, що застосовуються для даної АТО:**

Розрахункова наповнюваність класів	11,0
Коефіцієнт Кіпп для денних ЗЗСО	0,480
Розподіл на одного учня для педагогічних працівників, які не проводять уроки (денні ЗЗСО), грн	6 973
Коефіцієнт Кіпп для вечірніх шкіл	0,480
Розподіл на одного учня, для педагогічних працівників, які не проводять уроки (вечірні школи), грн	6 973
Коефіцієнт поділу класів на групи при вивченні окремих предметів для учнів групи I	1,017
Коефіцієнт поділу класів на групи при вивченні окремих предметів для учнів групи II	1,047
Коефіцієнт скорочення	1,00

**Коефіцієнти, що застосовуються для всіх АТО:**

Норматив бюджетної забезпеченості (грн)	14 527,5
Річна заробітна плата вчителів з нарахуваннями (тис. грн)	312,7
Річна заробітна плата асистентів вчителів з нарахуваннями (тис. грн)	273,9
Річна заробітна плата керівників ІРЦ з нарахуваннями (тис. грн)	401,4
Річна заробітна плата педпрацівників ІРЦ з нарахуваннями (тис. грн)	349,6
Розрахункова наповнюваність спеціальних класів (також приватних НРЦ)	9,0
Розрахункова наповнюваність класів НРЦ	6,0

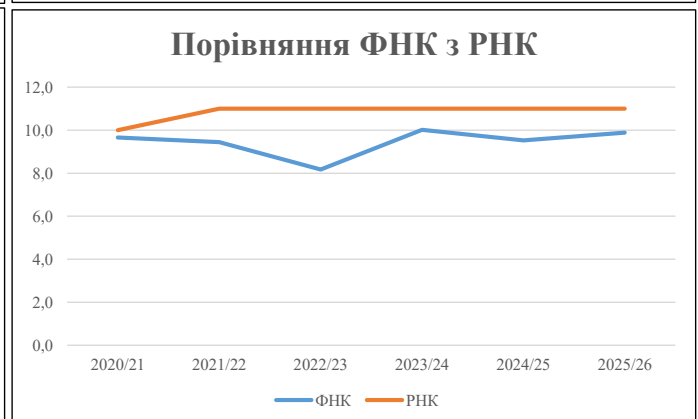
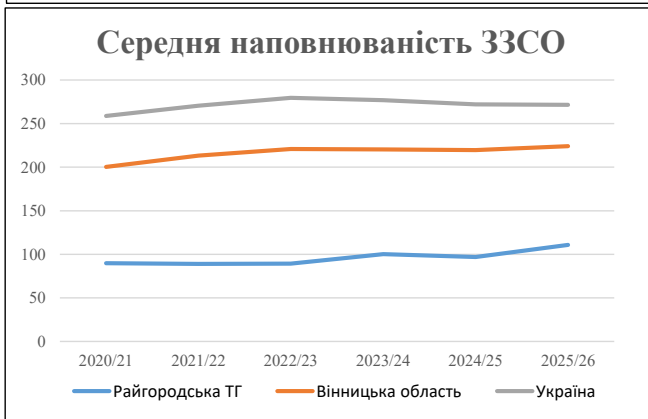
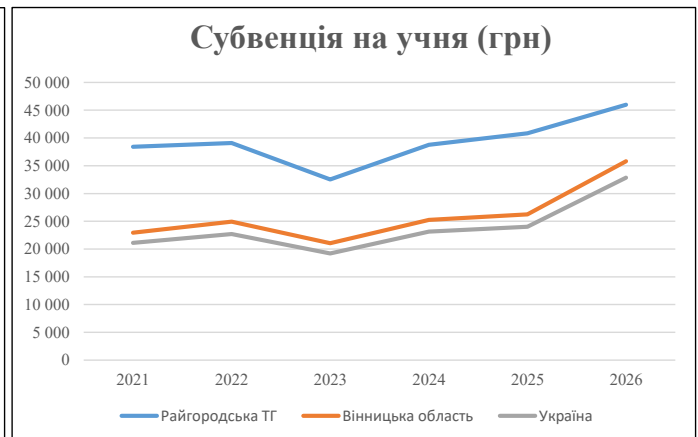
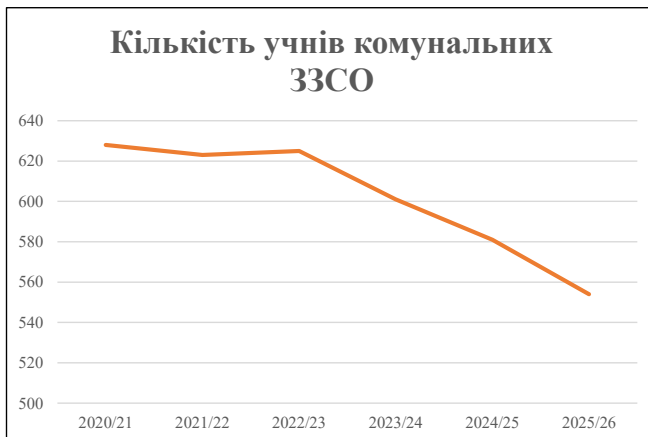
Рівень освіти	Учні	З них учні гірських шкіл			Класи	Розрахункова наповнюваність класу (групи)		Кількість годин навчального плану	Кількість необхідних годин у тиждень	Кількість ставок	Зарплати вчителів, тис. грн	Розподіл на одного учня, для пед. працівників, які не проводять уроки, грн	Зарплата пед. персоналу, що не проводять уроки, тис. грн	Зарплата пед. гірську місцевість, без поділу на групи, тис. грн	Коефіцієнт поділу класів на групи	Кількість ставок вчителів для поділу класів на групи	Зарплати персоналу, що проводить уроки у групах при події класів, тис. грн	Зарплата пед. персоналу разом (без надбавки за гірську місцевість), тис. грн	Відсоток учнів гірських шкіл	Надбавка для гірської місцевості	Зарплата всього пед. персоналу разом, тис. грн		
		гр. 1	гр. 2	гр. 3		гр. 4	гр. 5															гр. 6	гр. 7
Як розраховано	Факт	Факт	Факт	Постанова	гр. 1 / гр. 4	Постанова	гр. 5 * гр. 6	гр. 7 / 18	гр. 8 * 14527,51	Постанова	гр. 1 * гр. 10 / 1000	гр. 9 + гр. 11	Постанова	гр. 8 * гр. 13	гр. 14 * 14527,51	гр. 12 + гр. 15	гр. 2 / гр. 1	0,25 * гр. 16 * гр. 17	гр. 16 + гр. 18				
<b>Загальні ЗЗСО</b>																							
Початкова (1-4)	166		20	11,0	16	23	368	20,4	6 392	6 973	1 158	7 550											
Базова (5-9)	282	0	25	11,0	26	32,7	850	47,2	14 768	6 973	1 966	16 734	0,017	1,39		433	29 563					29 563	
Старша (10-11)	76		8	11,0	7	35,5	249	13,8	4 316	6 973	530	4 846											
<b>Українознавчий компонент</b>																							
Початкова (1-4)	0		0	11,0	0	6	0	0,0	0	6 973	0	0											
Базова (5-9)	0	0	0	11,0	0	8	0	0,0	0	6 973	0	0	0,017	0,00		0	0					0	
Старша (10-11)	0		0	11,0	0	14	0	0,0	0	6 973	0	0											
<b>Індивідуальна освіта</b>																							
Екстернат (1-4)	6								78														
Екстернат (5-9)	11	0							201													374	
Екстернат (10-12)	6								94														
Сімейна форма (1-4)	2								26														
Сімейна форма (5-9)	4	0							73													115	
Сімейна форма (10-12)	1								16														
TOT (1-4)	0								0														
TOT (5-9)	0	0							0													0	
TOT (10-12)	0								0														
<b>Спеціальна освіта</b>																							
Початкова (1-4)	0		0	9	0	36																	
Базова (5-9)	0	0	0	9	0	36							0,047	0,00		0	0					0	
Старша (10-11)	0		0	9	0	36																	
<b>Навчально-реабілітаційні центри</b>																							
Початкова (1-4)	0		0	6	0	36				6 973													
Базова (5-9)	0	0	0	6	0	36				6 973			0,047	0,00		0	0					0	
Старша (10-11)	0		0	6	0	36				6 973													
<b>Учні, які проживають в пансіонах (кількість ставок = кількість груп * 2)</b>																							
Загальні пансіони	0	0		20	0																	0	
Спеціальні пансіони	0	0		9	0																	0	
НРЦ	0	0		6	0																	0	
<b>Інклюзивні класи (кількість ставок = кількість класів * 1; обсяг субвенції = кількість ставок * 273,9), в колонках А і Б - кількість всіх і гірських інклюзивних класів після агрегації, у колонці Н - відсоток гірських інклюзивних класів</b>																							
Інклюзія	23	0		23				23,0	6 300					6 300									6 300
<b>Вечірня освіта</b>																							
Вечірні школи	0	0	0	16		23																	0
<b>Заклади професійної освіти</b>																							
ЗПО	0	0	0	26																			0
<b>Разом</b>	<b>554</b>		<b>53</b>		<b>49</b>			<b>1 467</b>	<b>104,5</b>	<b>32 265</b>			<b>3 654</b>	<b>35 430</b>									<b>36 352,0</b>

## Історичні дані щодо учнів комунальних ЗЗСО Райгородської сільської територіальної громади

Фактичні значення за навчальні роки	2020/21	2021/22	2022/23	2023/24	2024/25	2025/26
Кількість учнів ЗЗСО	628	623	625	601	581	554
ФНК	9,7	9,4	8,2	10,0	9,5	9,9
РНК	10,0	11,0	11,0	11,0	11,0	11,0
Кількість ЗЗСО	7	7	7	6	6	5
Середня наповнюваність ЗЗСО	90	89	89	100	97	111

Дані за бюджетні роки	2021	2022	2023	2024	2025	2026
Обсяг субвенції (тис. грн)	24 112,4	24 362,1	20 333,6	23 307,2	23 729,4	25 476,4
Субвенція на учня (грн)	38 396	39 104	32 534	38 781	40 842	45 986

Зміна за роками	2021/22	2022/23	2023/24	2024/25	2025/26
Учні (%)	-0,8%	0,3%	-3,8%	-3,3%	-4,6%
Субвенція (%)	1,0%	-16,5%	14,6%	1,8%	7,4%
Субвенція на учня (%)	1,8%	-16,8%	19,2%	5,3%	12,6%
ФНК	-0,22	-1,27	1,85	-0,49	0,36

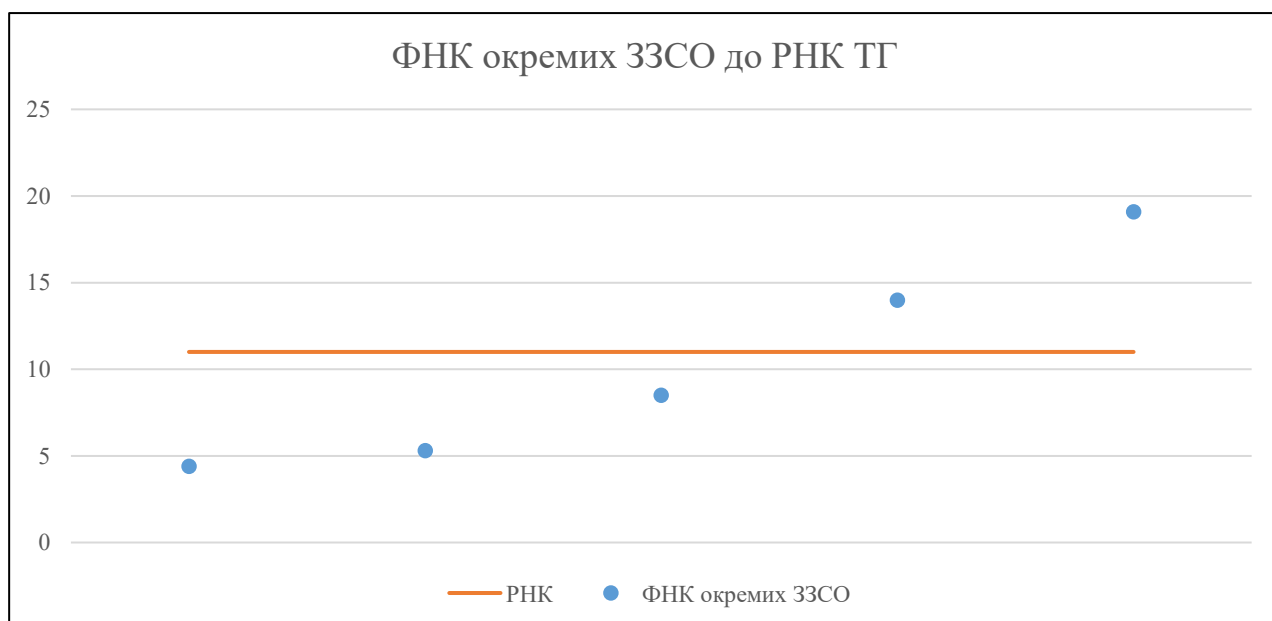


## Мережа ЗЗСО Райгородської сільської територіальної громади

	ЗЗСО		Учні		ФНК
	кількість	відсоток	кількість	відсоток	кількість
Звичайний ЗЗСО	5	100,0%	554	100,0%	10,5
Опорний ЗЗСО					
Філія ЗЗСО					
Загалом	5	100,0%	554	100,0%	9,9

	ЗЗСО		Учні		ФНК
	кількість	відсоток	кількість	відсоток	кількість
<b>ЗЗСО крім спеціальних та НРЦ</b>					
ЗЗСО з ФНК більш ніж 12 (РНК + 1)	2	40,0%	364	65,7%	16,5
ЗЗСО з ФНК від 10 до 12					
ЗЗСО з ФНК менш ніж 10 (РНК - 1)	3	60,0%	190	34,3%	6,1
ЗЗСО без класів					
Загалом (крім спеціальних та НРЦ)	5	100,0%	554	100,0%	9,9

	ЗЗСО		Учні		ФНК
	кількість	відсоток	кількість	відсоток	кількість
Менше 20 учнів					
Від 20 до 50 учнів	2	40,0%	96	17,3%	4,8
Від 50 до 100 учнів	1	20,0%	94	17,0%	8,5
Від 100 до 200 учнів	1	20,0%	154	27,8%	14,0
Від 200 до 300 учнів	1	20,0%	210	37,9%	19,1
Від 300 до 400 учнів					
Від 400 до 600 учнів					
Від 600 до 800 учнів					
Від 800 до 1000 учнів					
Від 1000 до 1500 учнів					
Більше 1500 учнів					
Загалом	5	100,0%	554	100,0%	9,9



На графіку ЗЗСО упорядковані за збільшенням наповнюваності

**Перелік закладів загальної середньої освіти Райгородської сільської територіальної громади  
РНК = 11, ФНК = 9,89**

↑	ЗЗСО з ФНК більш ніж 12 (РНК + 1)
↔	ЗЗСО з ФНК від 10 до 12
↓	ЗЗСО з ФНК менш ніж 10 (РНК - 1)
—	ЗЗСО без класів

№ з/п	ID в АІКОМ	Назва ЗЗСО	Факт. ступ.	Статус	ID в АІКОМ опорного ЗЗСО	Кіл-ть учнів	з них за індивід. формою	Кіл-ть класів	ФНК		Включено до розрахунку субвенції
1	7962	Ситковецький ліцей	I-III	Опорна		210	10	11	19,1	↑	Так
2	7976	Райгородський ліцей	I-III			154	6	11	14	↑	Так
3	7971	Мельниківський ліцей	I-III			94	8	11	8,5	↓	Так
4	7973	Новообиходівська гімназія - ДНЗ	I-II			48	2	9	5,3	↓	Так
5	8179	Юрковецький ліцей	I-III			48	19	11	4,4	↓	Так