



ІНФОРМАЦІЙНА ДОВІДКА ЩОДО РОЗРАХУНКУ ОБСЯГУ ОСВІТНЬОЇ СУБВЕНЦІЇ НА 2026 РІК

ПОГРЕБИЩЕНСЬКА ТГ

Базова інформація про засновника:

Засновник	Погребищенська міська територіальна громада		
Код бюджету	0256300000		
Область	Вінницька	Фактична наповнюваність класів	11,94
Тип	Міська ТГ	Розрахункова наповнюваність класів	13,0

Для цілей розрахунку освітньої субвенції громада не вважається прифронтовою.

З цієї причини тимчасова РНК (ТРНК) на 2026 рік визначається як РНК з буфером.

Це означає, що фактична наповнюваність класів (ФНК) порівнюється із замороженою РНК 2025 бюджетного року (ЗРНК).

Якщо значення ЗРНК близьке до ФНК (різниця не більше 1), ТРНК дорівнює ЗРНК.

Якщо ФНК набагато менше ЗРНК, ТРНК стає ЗРНК-1 (нижній буфер), у протилежному випадку стає ЗРНК+1 (верхній буфер).

Таким чином, ТРНК завжди знаходиться поруч з ЗРНК, за винятком того, що ТРНК не може бути менше 10 або більше 27,5.

Для Погребищенської громади ЗРНК дорівнювала 13; ФНК після округлення до половини цілого дорівнює 12.

Допустимі значення ТРНК знаходяться в інтервалі (ЗРНК-1;ЗРНК+1) = (12;14).

Оскільки ФНК в межах допустимого інтервалу, ТРНК отримує значення ЗРНК = 13.

Підсумки розподілу субвенції на 2026 рік:

	К-ть учнів (факт)	К-ть класів (факт)	Сума (тис. грн)	На учня (грн)	На клас (грн)
Учні комунальних ЗЗСО, з них у гірських населених пунктах	2 114	177	101 581,4	48 052	573 906
у тому числі поділ класів на групи			1 451,6		
Українознавчий компонент					
Індивідуальні учні - екстернат					
Індивідуальні учні - сімейна форма	84		1 417,3	16 873	
Індивідуальні учні - ТОТ					
Учні спеціальних ЗЗСО (класів) з них у гірських населених пунктах					
у тому числі поділ класів на групи					
Учні НРЦ, з них у гірських населених пунктах					
Учні класів з вечірньою формою					
Вихованці пансіонів	63		2 501,3	39 703	
Вихованці спеціальних пансіонів					
Вихованці НРЦ					
Асистенти в інклюзивних класах		16	4 382,3		273 896
Учні ЗПО					
Погребищенська ТГ	2 198	177	109 882,3		

Освітня субвенція, розрахована на весь бюджетний 2026 рік (не є остаточною, оскільки заплановано перерахунок її обсягів на вересень-грудень 2026 року), тис. грн:	109 882,3
Освітня субвенція, виділена на 8 місяців бюджетного 2026 року (68,6%), тис. грн:	75 379,3

Детальний розрахунок обсягу освітньої субвенції для Погребищенської міської територіальної громади

Коефіцієнти, що застосовуються для даної АТО:

Розрахункова наповнюваність класів	13,0
Коефіцієнт Кіпп для денних ЗЗСО	0,480
Розподіл на одного учня для педагогічних працівників, які не проводять уроки (денні ЗЗСО), грн	6 973
Коефіцієнт Кіпп для вечірніх шкіл	0,480
Розподіл на одного учня, для педагогічних працівників, які не проводять уроки (вечірні школи), грн	6 973
Коефіцієнт поділу класів на групи при вивченні окремих предметів для учнів групи I	1,017
Коефіцієнт поділу класів на групи при вивченні окремих предметів для учнів групи II	1,047
Коефіцієнт скорочення	1,00

Коефіцієнти, що застосовуються для всіх АТО:

Норматив бюджетної забезпеченості (грн)	14 527,5
Річна заробітна плата вчителів з нарахуваннями (тис. грн)	312,7
Річна заробітна плата асистентів вчителів з нарахуваннями (тис. грн)	273,9
Річна заробітна плата керівників ІРЦ з нарахуваннями (тис. грн)	401,4
Річна заробітна плата педпрацівників ІРЦ з нарахуваннями (тис. грн)	349,6
Розрахункова наповнюваність спеціальних класів (також приватних ІРЦ)	9,0
Розрахункова наповнюваність класів ІРЦ	6,0

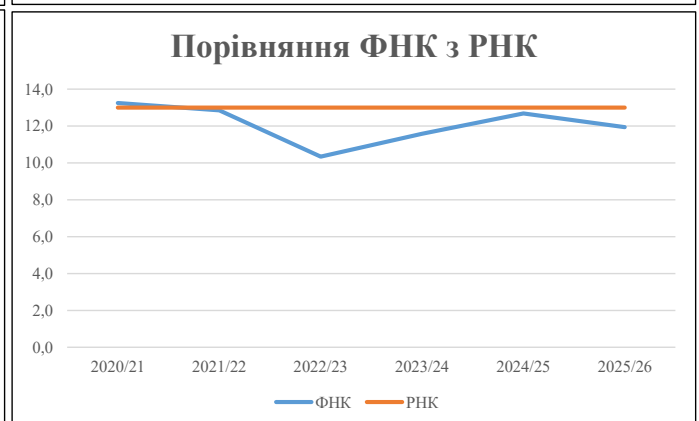
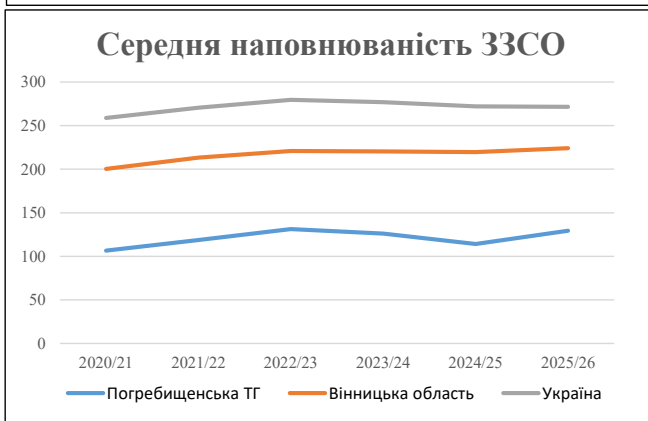
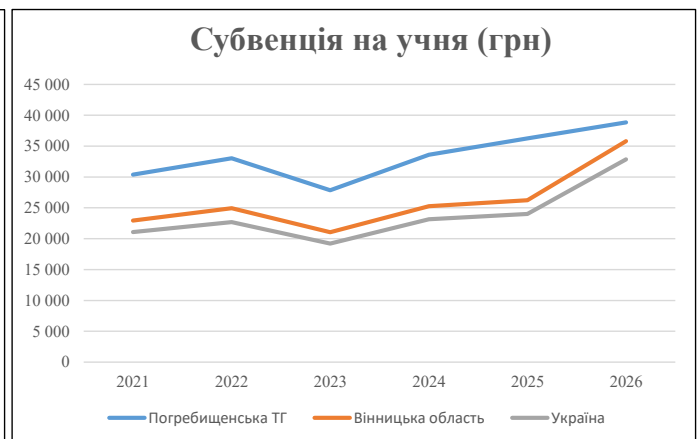
Рівень освіти	Учні	З них учні гірських шкіл			Класи	Розрахункова наповнюваність класу (групи)	Розрахункова к-ть класів (групи)	К-ть годин навчального плану	К-ть годин у тиждень	К-ть необхідних класів	К-ть ставок	Зарплати вчителів, тис. грн	Розподіл на одного учня, для пед. працівників, які не проводять уроки, грн	Зарплата пед. персоналу, що не проводить уроки, тис. грн	Зарплата пед. персоналу, що не проводить уроки, тис. грн	Зарплата пед. персоналу, що не проводить уроки у групах при події класів, тис. грн	Зарплата пед. персоналу разом (без надбавки за гірську місцевість), тис. грн	Відсоток учнів гірських шкіл	Надбавка для гірської місцевості	Зарплата всього пед. персоналу разом, тис. грн
		гр. 1	гр. 2	гр. 3																
Як розраховано	Факт	Факт	Факт	Постанова	гр. 1 / гр. 4	Постанова	гр. 5 * гр. 6	гр. 7 / 18	гр. 8 * 14527,51	Постанова	гр. 1 * гр. 10 / 1000	гр. 9 + гр. 11	Постанова	гр. 8 * гр. 13	гр. 14 * 14527,51	гр. 12 + гр. 15	гр. 2 / гр. 1	0,25 * гр. 16 * гр. 17	гр. 16 + гр. 18	
Загальні ЗЗСО																				
Початкова (1-4)	682		68	13,0	53	23	1 219	67,7	21 174	6 973	4 756	25 930								
Базова (5-9)	1 128	0	88	13,0	87	32,7	2 845	158,1	49 415	6 973	7 866	57 281	0,017	4,64	1 452	101 581				101 581
Старша (10-11)	304		21	13,0	24	35,5	852	47,3	14 799	6 973	2 120	16 919								
Українознавчий компонент																				
Початкова (1-4)	0		0	13,0	0	6	0	0,0	0	6 973	0	0								
Базова (5-9)	0	0	0	13,0	0	8	0	0,0	0	6 973	0	0	0,017	0,00	0	0				0
Старша (10-11)	0		0	13,0	0	14	0	0,0	0	6 973	0	0								
Індивідуальна освіта																				
Екстернат (1-4)	0								0											
Екстернат (5-9)	0	0							0											0
Екстернат (10-12)	0								0											
Сімейна форма (1-4)	19								248											
Сімейна форма (5-9)	57	0							1 043											1 417
Сімейна форма (10-12)	8								126											
TOT (1-4)	0								0											
TOT (5-9)	0	0							0											0
TOT (10-12)	0								0											
Спеціальна освіта																				
Початкова (1-4)	0		0	9	0	36														
Базова (5-9)	0	0	0	9	0	36							0,047	0,00	0	0				0
Старша (10-11)	0		0	9	0	36														
Навчально-реабілітаційні центри																				
Початкова (1-4)	0		0	6	0	36				6 973										
Базова (5-9)	0	0	0	6	0	36				6 973			0,047	0,00	0	0				0
Старша (10-11)	0		0	6	0	36				6 973										
Учні, які проживають в пансіонах (кількість ставок = кількість груп * 2)																				
Загальні пансіони	63	0		20	4				8,0	2 501										2 501
Спеціальні пансіони	0	0		9	0															0
ІРЦ	0	0		6	0															0
Інклюзивні класи (кількість ставок = кількість класів * 1; обсяг субвенції = кількість ставок * 273,9), в колонках А і Б - кількість всіх і гірських інклюзивних класів після агрегації, у колонці Н - відсоток гірських інклюзивних класів																				
Інклюзія	16	0		16					16,0	4 382										4 382
Вечірня освіта																				
Вечірні школи	0	0	0	16		23														0
Заклади професійної освіти																				
ЗПО	0	0	0	26																0
Разом	2 198		177		164		4 916	297,1	93 689		14 741	107 013								109 882,3

Історичні дані щодо учнів комунальних ЗЗСО Погребищенської міської територіальної громади

Фактичні значення за навчальні роки	2020/21	2021/22	2022/23	2023/24	2024/25	2025/26
Кількість учнів ЗЗСО	2 557	2 493	2 494	2 397	2 168	2 198
ФНК	13,2	12,9	10,3	11,6	12,7	11,9
РНК	13,0	13,0	13,0	13,0	13,0	13,0
Кількість ЗЗСО	24	21	19	19	19	17
Середня наповнюваність ЗЗСО	107	119	131	126	114	129

Дані за бюджетні роки	2021	2022	2023	2024	2025	2026
Обсяг субвенції (тис. грн)	77 674,3	82 318,2	69 451,0	80 534,5	78 603,5	85 388,4
Субвенція на учня (грн)	30 377	33 020	27 853	33 598	36 256	38 848

Зміна за роками		2021/22	2022/23	2023/24	2024/25	2025/26
Учні (%)		-2,5%	0,0%	-3,9%	-9,6%	1,4%
Субвенція (%)		6,0%	-15,6%	16,0%	-2,4%	8,6%
Субвенція на учня (%)		8,7%	-15,6%	20,6%	7,9%	7,1%
ФНК		-0,40	-2,51	1,24	1,10	-0,73

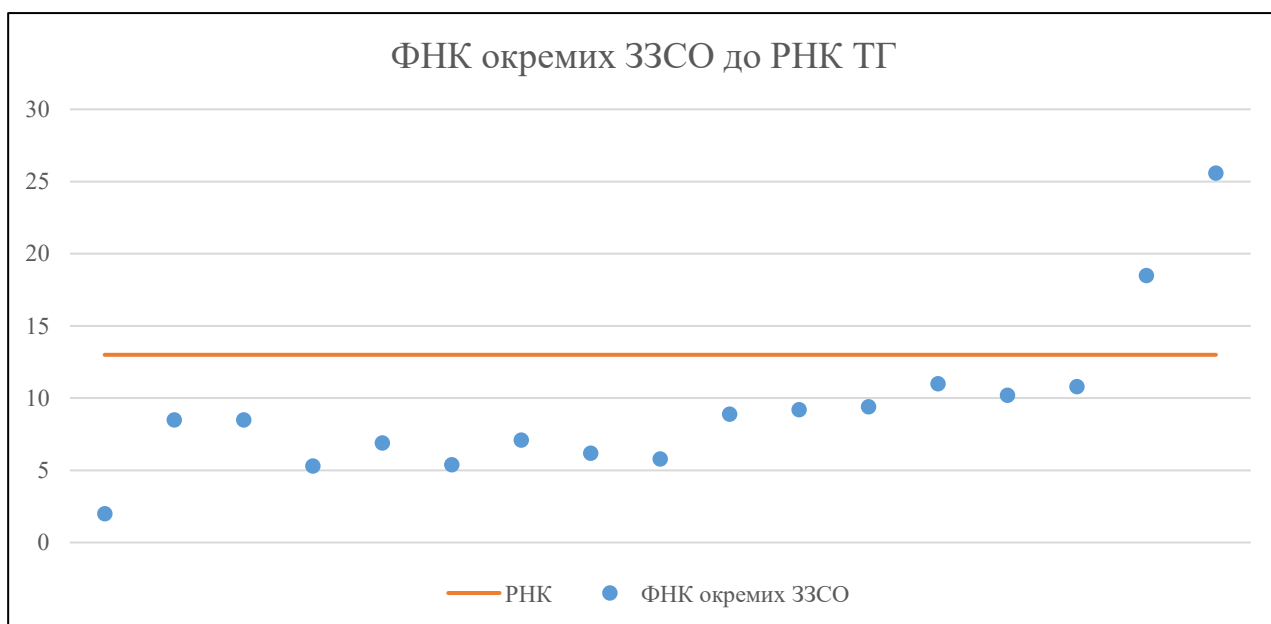


Мережа ЗЗСО Погребищенської міської територіальної громади

	ЗЗСО		Учні		ФНК
Звичайний ЗЗСО	14	82,4%	2 141	97,4%	12,7
Опорний ЗЗСО					
Філія ЗЗСО	3	17,6%	57	2,6%	6,3
Загалом	17	100,0%	2 198	100,0%	11,9

	ЗЗСО		Учні		ФНК
ЗЗСО крім спеціальних та НРЦ					
ЗЗСО з ФНК більш ніж 14 (РНК + 1)	2	11,8%	1 189	54,1%	22,9
ЗЗСО з ФНК від 12 до 14					
ЗЗСО з ФНК менш ніж 12 (РНК - 1)	15	88,2%	1 009	45,9%	8,1
ЗЗСО без класів					
Загалом (крім спеціальних та НРЦ)	17	100,0%	2 198	100,0%	11,9

	ЗЗСО		Учні		ФНК
Менше 20 учнів	2	11,8%	23	1,0%	4,6
Від 20 до 50 учнів	4	23,5%	179	8,1%	6,2
Від 50 до 100 учнів	4	23,5%	262	11,9%	7,1
Від 100 до 200 учнів	5	29,4%	545	24,8%	10,1
Від 200 до 300 учнів					
Від 300 до 400 учнів	1	5,9%	369	16,8%	18,5
Від 400 до 600 учнів					
Від 600 до 800 учнів					
Від 800 до 1000 учнів	1	5,9%	820	37,3%	25,6
Від 1000 до 1500 учнів					
Більше 1500 учнів					
Загалом	17	100,0%	2 198	100,0%	11,9



На графіку ЗЗСО упорядковані за збільшенням наповнюваності

**Перелік закладів загальної середньої освіти Погребищенської міської територіальної громади
РНК = 13, ФНК = 11,94**

↑	ЗЗСО з ФНК більш ніж 14 (РНК + 1)
↔	ЗЗСО з ФНК від 12 до 14
↓	ЗЗСО з ФНК менш ніж 12 (РНК - 1)
—	ЗЗСО без класів

№ з/п	ID в АІКОМ	Назва ЗЗСО	Факт. ступ.	Статус	ID в АІКОМ опорного ЗЗСО	Кіл-ть учнів	з них за індивід. формою	Кіл-ть класів	ФНК		Включено до розрахунку субвенції
1	6115	Погребищенський ліцей №1	I-III	Опорна		820	31	32	25,6	↑	Так
2	6147	КЗ "Погребищенський ліцей №2"	I-III			369	11	20	18,5	↑	Так
3	6190	Дзюньківський ліцей	I-III			110	7	10	11	↓	Так
4	6189	КЗ "Гопчицький ліцей"	I-III			119	3	11	10,8	↓	Так
5	6197	Степанківський ліцей	I-III			112	3	11	10,2	↓	Так
6	6192	КЗ"Новофастівський ліцей ПМР"	I-III			103	4	11	9,4	↓	Так
7	6188	Борщівський ліцей	I-III			101	5	11	9,2	↓	Так
8	6195	КЗ "Плисківський ліцей"	I-III			98	9	11	8,9	↓	Так
9	6210	Черемошненська філія Погребищенського ліцею №1	I-II	Філія	6115	34	5	4	8,5	↓	Так
10	6207	Павлівська філія Погребищенського ліцею №1	I-II	Філія	6115	17	8	2	8,5	↓	Так
11	7285	КЗ "Бухнівська гімназія"	I-II			50	19	7	7,1	↓	Так
12	6196	КЗ "Розкопанська гімназія"	I-II			48	10	7	6,9	↓	Так
13	6201	КЗ "Андрушівська гімназія"	I-II			56	14	9	6,2	↓	Так
14	6187	КЗ "Погребищенський ліцей №4"	I-III			58	8	10	5,8	↓	Так
15	6203	Булаївська гімназія	I-II			49	15	9	5,4	↓	Так
16	6199	КЗ "Ширмівський ліцей"	I-III			48	7	9	5,3	↓	Так
17	22384	Малинківська філія Погребищенського ліцею №1	I	Філія	6115	6		3	2	↓	Так