



## ІНФОРМАЦІЙНА ДОВІДКА ЩОДО РОЗРАХУНКУ ОБСЯГУ ОСВІТНЬОЇ СУБВЕНЦІЇ НА 2026 РІК

### ОРАТІВСЬКА ТГ

#### Базова інформація про засновника:

Засновник	Оратівська селищна територіальна громада		
Код бюджету	0251000000		
Область	Вінницька	Фактична наповнюваність класів	12,38
Тип	Селищна ТГ	Розрахункова наповнюваність класів	12,5

Для цілей розрахунку освітньої субвенції громада не вважається прифронтовою.

З цієї причини тимчасова РНК (ТРНК) на 2026 рік визначається як РНК з буфером.

Це означає, що фактична наповнюваність класів (ФНК) порівнюється із замороженою РНК 2025 бюджетного року (ЗРНК).

Якщо значення ЗРНК близьке до ФНК (різниця не більше 1), ТРНК дорівнює ЗРНК.

Якщо ФНК набагато менше ЗРНК, ТРНК стає ЗРНК-1 (нижній буфер), у протилежному випадку стає ЗРНК+1 (верхній буфер).

Таким чином, ТРНК завжди знаходиться поруч з ЗРНК, за винятком того, що ТРНК не може бути менше 10 або більше 27,5.

Для Оратівської громади ЗРНК дорівнювала 12,5; ФНК після округлення до половини цілого дорівнює 12,5.

Допустимі значення ТРНК знаходяться в інтервалі (ЗРНК-1;ЗРНК+1) = (11,5;13,5).

Оскільки ФНК в межах допустимого інтервалу, ТРНК отримує значення ЗРНК = 12,5.

#### Підсумки розподілу субвенції на 2026 рік:

	К-ть учнів (факт)	К-ть класів (факт)	Сума (тис. грн)	На учня (грн)	На клас (грн)
Учні комунальних ЗЗСО, з них у гірських населених пунктах	1 486	120	75 765,6	50 986	631 380
у тому числі поділ класів на групи			1 075,2		
Українознавчий компонент					
Індивідуальні учні - екстернат					
Індивідуальні учні - сімейна форма	15		227,5	15 167	
Індивідуальні учні - ТОТ					
Учні спеціальних ЗЗСО (класів)					
з них у гірських населених пунктах					
у тому числі поділ класів на групи					
Учні НРЦ,					
з них у гірських населених пунктах					
Учні класів з вечірньою формою					
Вихованці пансіонів					
Вихованці спеціальних пансіонів					
Вихованці НРЦ					
Асистенти в інклюзивних класах		12	3 286,8		273 896
Учні ЗПО					
<b>Оратівська ТГ</b>	<b>1 501</b>	<b>120</b>	<b>79 279,9</b>		

Освітня субвенція, розрахована на весь бюджетний 2026 рік (не є остаточною, оскільки заплановано перерахунок її обсягів на вересень-грудень 2026 року), тис. грн:	<b>79 279,9</b>
Освітня субвенція, виділена на 8 місяців бюджетного 2026 року (68,6%), тис. грн:	<b>54 386,0</b>

**Детальний розрахунок обсягу освітньої субвенції для Оратівської селищної територіальної громади**

**Коефіцієнти, що застосовуються для даної АТО:**

Розрахункова наповнюваність класів	12,5
Коефіцієнт Кіпп для денних ЗЗСО	0,530
Розподіл на одного учня для педагогічних працівників, які не проводять уроки (денні ЗЗСО), грн	7 700
Коефіцієнт Кіпп для вечірніх шкіл	0,530
Розподіл на одного учня, для педагогічних працівників, які не проводять уроки (вечірні школи), грн	7 700
Коефіцієнт поділу класів на групи при вивченні окремих предметів для учнів групи I	1,017
Коефіцієнт поділу класів на групи при вивченні окремих предметів для учнів групи II	1,047
Коефіцієнт скорочення	1,00

**Коефіцієнти, що застосовуються для всіх АТО:**

Норматив бюджетної забезпеченості (грн)	14 527,5
Річна заробітна плата вчителів з нарахуваннями (тис. грн)	312,7
Річна заробітна плата асистентів вчителів з нарахуваннями (тис. грн)	273,9
Річна заробітна плата керівників ІРЦ з нарахуваннями (тис. грн)	401,4
Річна заробітна плата педпрацівників ІРЦ з нарахуваннями (тис. грн)	349,6
Розрахункова наповнюваність спеціальних класів (також приватних НРЦ)	9,0
Розрахункова наповнюваність класів НРЦ	6,0

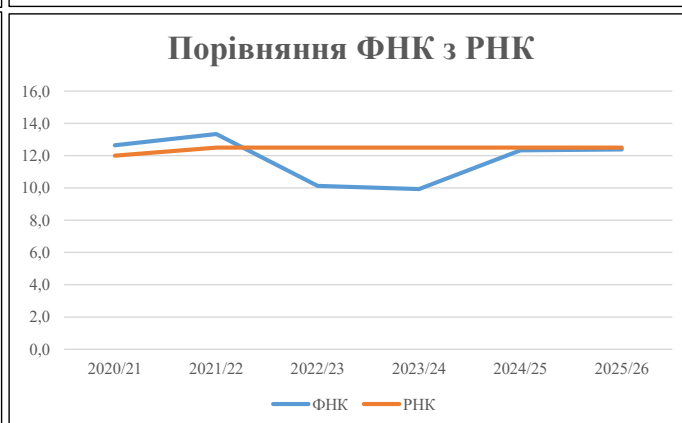
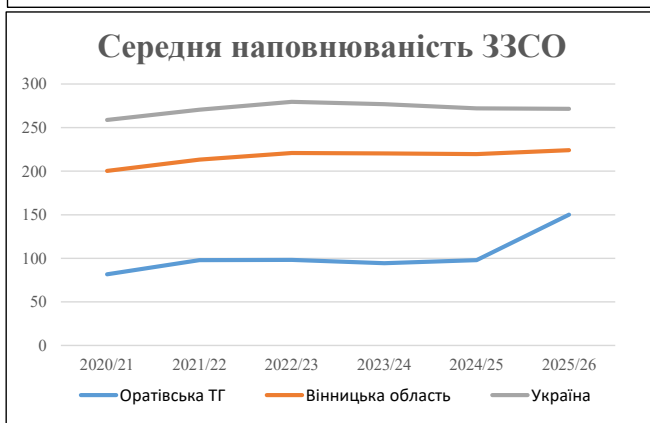
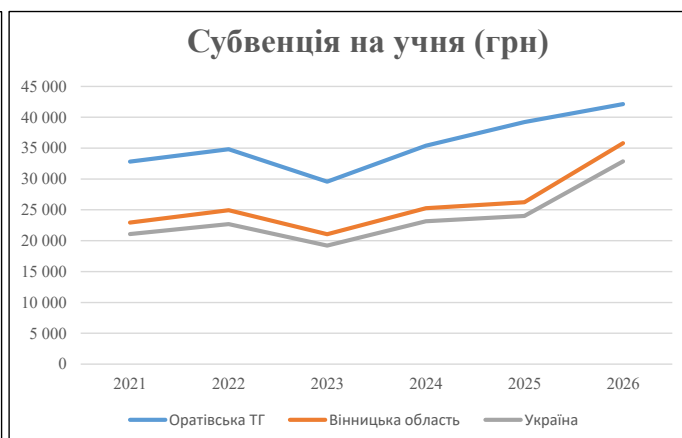
Рівень освіти	Учні	З них учні гірських шкіл			Класи	Розрахункова наповнюваність класу (групи)	Розрахункова к-ть класів (групи)	К-ть годин навчального плану	К-ть годин у тиждень	К-ть необхідних класів	К-ть ставок	Зарплати вчителів, тис. грн	Розподіл на одного учня, для пед. працівників, які не проводять уроки, грн	Зарплата пед. персоналу, що не проводить уроки, тис. грн	Зарплата пед. гірську місцевість, без поділу на групи, тис. грн	Коефіцієнт поділу класів на групи	К-ть ставок вчителів для поділу класів на групи	Зарплати персоналу, що проводить уроки у групах при події класів, тис. грн	Зарплата пед. персоналу разом (без надбавки за гірську місцевість), тис. грн	Відсоток учнів гірських шкіл	Надбавка для гірської місцевості	Зарплата всього пед. персоналу разом, тис. грн	
		гр. 1	гр. 2	гр. 3																			гр. 4
Як розраховано	Факт	Факт	Факт	Постанова	гр. 1 / гр. 4	Постанова	гр. 5 * гр. 6	гр. 7 / 18	гр. 8 * 14527,51	Постанова	гр. 1 * гр. 10 / 1000	гр. 9 + гр. 11	Постанова	гр. 8 * гр. 13	гр. 14 * 14527,51	гр. 12 + гр. 15	гр. 2 / гр. 1	0,25 * гр. 16 * гр. 17	гр. 16 + гр. 18				
<b>Загальні ЗЗСО</b>																							
Початкова (1-4)	470		45	12,5	38	23	874	48,6	15 181	7 700	3 619	18 800											
Базова (5-9)	790	0	57	12,5	64	32,7	2 093	116,3	36 352	7 700	6 083	42 434	0,017	3,44	1 075	75 766						75 766	
Старша (10-11)	226		18	12,5	19	35,5	675	37,5	11 716	7 700	1 740	13 456											
<b>Українознавчий компонент</b>																							
Початкова (1-4)	0		0	12,5	0	6	0	0,0	0	7 700	0	0											
Базова (5-9)	0	0	0	12,5	0	8	0	0,0	0	7 700	0	0	0,017	0,00	0	0						0	
Старша (10-11)	0		0	12,5	0	14	0	0,0	0	7 700	0	0											
<b>Індивідуальна освіта</b>																							
Екстернат (1-4)	0								0														
Екстернат (5-9)	0	0							0													0	
Екстернат (10-12)	0								0														
Сімейна форма (1-4)	8								105														
Сімейна форма (5-9)	5	0							92													228	
Сімейна форма (10-12)	2								31														
TOT (1-4)	0								0														
TOT (5-9)	0	0							0													0	
TOT (10-12)	0								0														
<b>Спеціальна освіта</b>																							
Початкова (1-4)	0		0	9	0	36																	
Базова (5-9)	0	0	0	9	0	36							0,047	0,00	0	0						0	
Старша (10-11)	0		0	9	0	36																	
<b>Навчально-реабілітаційні центри</b>																							
Початкова (1-4)	0		0	6	0	36				7 700													
Базова (5-9)	0	0	0	6	0	36				7 700			0,047	0,00	0	0						0	
Старша (10-11)	0		0	6	0	36				7 700													
<b>Учні, які проживають в пансіонах (кількість ставок = кількість груп * 2)</b>																							
Загальні пансіони	0	0		20	0																	0	
Спеціальні пансіони	0	0		9	0																	0	
НРЦ	0	0		6	0																	0	
<b>Інклюзивні класи (кількість ставок = кількість класів * 1; обсяг субвенції = кількість ставок * 273,9), в колонках А і Б - кількість всіх і гірських інклюзивних класів після агрегації, у колонці Н - відсоток гірських інклюзивних класів</b>																							
Інклюзія	12	0		12					12,0	3 287				3 287									3 287
<b>Вечірна освіта</b>																							
Вечірні школи	0	0	0	16		23																	0
<b>Заклади професійної освіти</b>																							
ЗПО	0	0	0	26																			0
<b>Разом</b>	<b>1 501</b>		<b>120</b>		<b>121</b>		<b>3 641</b>	<b>214,3</b>	<b>66 763</b>		<b>11 442</b>	<b>77 977</b>											<b>79 279,9</b>

## Історичні дані щодо учнів комунальних ЗЗСО Оратівської селищної територіальної громади

Фактичні значення за навчальні роки	2020/21	2021/22	2022/23	2023/24	2024/25	2025/26
Кількість учнів ЗЗСО	1 796	1 761	1 765	1 698	1 467	1 501
ФНК	12,6	13,3	10,1	9,9	12,3	12,4
РНК	12,0	12,5	12,5	12,5	12,5	12,5
Кількість ЗЗСО	22	18	18	18	15	10
Середня наповнюваність ЗЗСО	82	98	98	94	98	150

Дані за бюджетні роки	2021	2022	2023	2024	2025	2026
Обсяг субвенції (тис. грн)	58 923,4	61 313,6	52 188,0	60 129,0	57 531,4	63 248,8
Субвенція на учня (грн)	32 808	34 817	29 568	35 412	39 217	42 138

Зміна за роками	2021/22	2022/23	2023/24	2024/25	2025/26
Учні (%)	-1,9%	0,2%	-3,8%	-13,6%	2,3%
Субвенція (%)	4,1%	-14,9%	15,2%	-4,3%	9,9%
Субвенція на учня (%)	6,1%	-15,1%	19,8%	10,7%	7,4%
ФНК	0,69	-3,22	-0,19	2,40	0,06

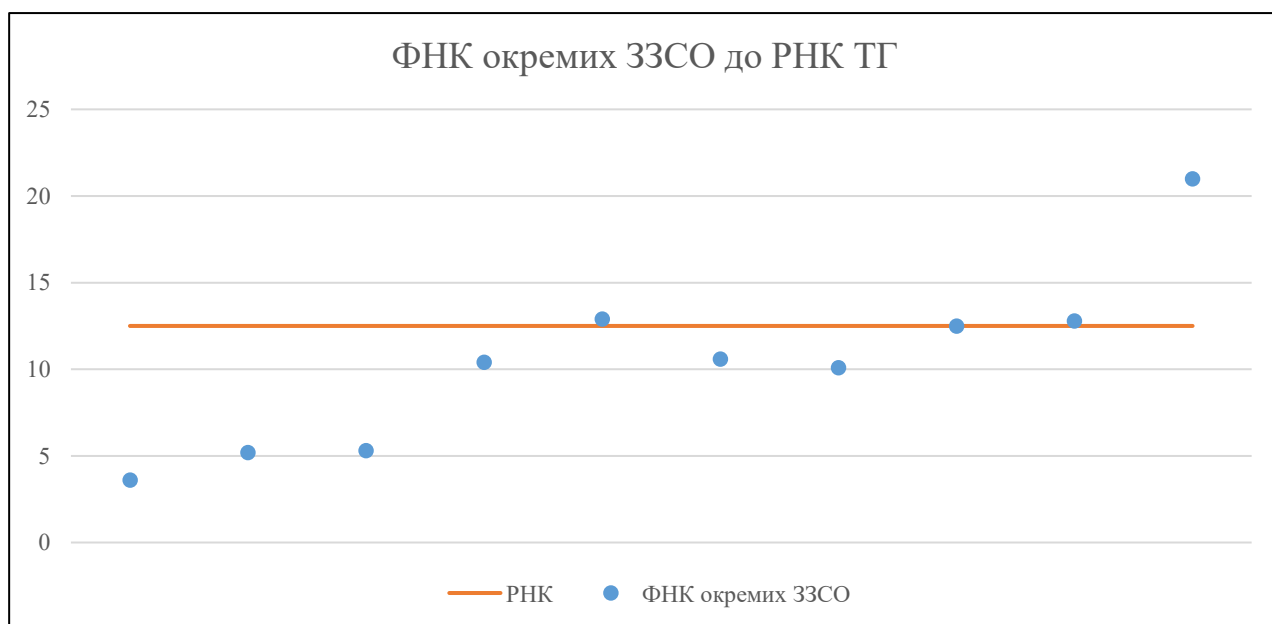


## Мережа ЗЗСО Оратівської селищної територіальної громади

	ЗЗСО		Учні		ФНК
	кількість	відсоток	кількість	відсоток	кількість
Звичайний ЗЗСО	9	90,0%	1 483	98,8%	12,9
Опорний ЗЗСО					
Філія ЗЗСО	1	10,0%	18	1,2%	3,6
Загалом	10	100,0%	1 501	100,0%	12,4

	ЗЗСО		Учні		ФНК
	кількість	відсоток	кількість	відсоток	кількість
<b>ЗЗСО крім спеціальних та НРЦ</b>					
ЗЗСО з ФНК більш ніж 13,5 (РНК + 1)	1	10,0%	631	42,0%	21,0
ЗЗСО з ФНК від 11,5 до 13,5	3	30,0%	395	26,3%	12,7
ЗЗСО з ФНК менш ніж 11,5 (РНК - 1)	6	60,0%	475	31,6%	8,1
ЗЗСО без класів					
Загалом (крім спеціальних та НРЦ)	10	100,0%	1 501	100,0%	12,4

	ЗЗСО		Учні		ФНК
	кількість	відсоток	кількість	відсоток	кількість
Менше 20 учнів	1	10,0%	18	1,2%	3,6
Від 20 до 50 учнів	1	10,0%	47	3,1%	5,2
Від 50 до 100 учнів	1	10,0%	58	3,9%	5,3
Від 100 до 200 учнів	6	60,0%	747	49,8%	11,5
Від 200 до 300 учнів					
Від 300 до 400 учнів					
Від 400 до 600 учнів					
Від 600 до 800 учнів	1	10,0%	631	42,0%	21,0
Від 800 до 1000 учнів					
Від 1000 до 1500 учнів					
Більше 1500 учнів					
Загалом	10	100,0%	1 501	100,0%	12,4



На графіку ЗЗСО упорядковані за збільшенням наповнюваності

**Перелік закладів загальної середньої освіти Оратівської селищної територіальної громади  
РНК = 12,5, ФНК = 12,38**

↑	ЗЗСО з ФНК більш ніж 13,5 (РНК + 1)
↔	ЗЗСО з ФНК від 11,5 до 13,5
↓	ЗЗСО з ФНК менш ніж 11,5 (РНК - 1)
—	ЗЗСО без класів

№ з/п	ID в АІКОМ	Назва ЗЗСО	Факт. ступ.	Статус	ID в АІКОМ опорного ЗЗСО	Кіл-ть учнів	з них за індивід. формою	Кіл-ть класів	ФНК		Включено до розрахунку субвенції
1	8220	Оратівський ліцей	I-III	Опорна		631	21	30	21	↑	Так
2	8229	Лопатинська гімназія	I-II			116		9	12,9	↔	Так
3	8224	Чагівський ліцей	I-III	Опорна		141	4	11	12,8	↔	Так
4	11426	Скоморошківський ліцей	I-III	Опорна		138		11	12,5	↔	Так
5	8226	Якимівський ліцей	I-III			117		11	10,6	↓	Так
6	8219	Новоживотівський ліцей	I-III			114		11	10,4	↓	Так
7	8217	Балабанівський ліцей	I-III	Опорна		121	1	12	10,1	↓	Так
8	8238	Чернявський ліцей	I-III			58	8	11	5,3	↓	Так
9	8223	Фронтівський ліцей	I-III			47	14	9	5,2	↓	Так
10	11428	Кожанська філія	I-II	Філія	8224	18	13	5	3,6	↓	Так