



**ІНФОРМАЦІЙНА ДОВІДКА ЩОДО РОЗРАХУНКУ ОБСЯГУ
ОСВІТНЬОЇ СУБВЕНЦІЇ НА 2026 РІК
ОБОДІВСЬКА ТГ**

Базова інформація про засновника:

Засновник	Ободівська сільська територіальна громада		
Код бюджету	0256000000		
Область	Вінницька	Фактична наповнюваність класів	11,75
Тип	Сільська ТГ	Розрахункова наповнюваність класів	13,0

Для цілей розрахунку освітньої субвенції громада не вважається прифронтовою.

З цієї причини тимчасова РНК (ТРНК) на 2026 рік визначається як РНК з буфером.

Це означає, що фактична наповнюваність класів (ФНК) порівнюється із замороженою РНК 2025 бюджетного року (ЗРНК).

Якщо значення ЗРНК близьке до ФНК (різниця не більше 1), ТРНК дорівнює ЗРНК.

Якщо ФНК набагато менше ЗРНК, ТРНК стає ЗРНК-1 (нижній буфер), у протилежному випадку стає ЗРНК+1 (верхній буфер).

Таким чином, ТРНК завжди знаходиться поруч з ЗРНК, за винятком того, що ТРНК не може бути менше 10 або більше 27,5.

Для Ободівської громади ЗРНК дорівнювала 13; ФНК після округлення до половини цілого дорівнює 12.

Допустимі значення ТРНК знаходяться в інтервалі (ЗРНК-1;ЗРНК+1) = (12;14).

Оскільки ФНК в межах допустимого інтервалу, ТРНК отримує значення ЗРНК = 13.

Підсумки розподілу субвенції на 2026 рік:

	К-ть учнів (факт)	К-ть класів (факт)	Сума (тис. грн)	На учня (грн)	На клас (грн)
Учні комунальних ЗЗСО, з них у гірських населених пунктах	670	57	33 036,1	49 308	579 580
у тому числі поділ класів на групи			466,0		
Українознавчий компонент					
Індивідуальні учні - екстернат	58		954,5	16 456	
Індивідуальні учні - сімейна форма	2		31,4	15 690	
Індивідуальні учні - ТОТ					
Учні спеціальних ЗЗСО (класів) з них у гірських населених пунктах					
у тому числі поділ класів на групи					
Учні НРЦ, з них у гірських населених пунктах					
Учні класів з вечірньою формою					
Вихованці пансіонів					
Вихованці спеціальних пансіонів					
Вихованці НРЦ					
Асистенти в інклюзивних класах		16	4 382,3		273 896
Учні ЗПО					
Ободівська ТГ	730	57	38 404,2		

Освітня субвенція, розрахована на весь бюджетний 2026 рік (не є остаточною, оскільки заплановано перерахунок її обсягів на вересень-грудень 2026 року), тис. грн:	38 404,2
Освітня субвенція, виділена на 8 місяців бюджетного 2026 року (68,6%), тис. грн:	26 345,3

Детальний розрахунок обсягу освітньої субвенції для Ободівської сільської територіальної громади

Коефіцієнти, що застосовуються для даної АТО:

Розрахункова наповнюваність класів	13,0
Коефіцієнт Кіпп для денних ЗЗСО	0,530
Розподіл на одного учня для педагогічних працівників, які не проводять уроки (денні ЗЗСО), грн	7 700
Коефіцієнт Кіпп для вечірніх шкіл	0,530
Розподіл на одного учня, для педагогічних працівників, які не проводять уроки (вечірні школи), грн	7 700
Коефіцієнт поділу класів на групи при вивченні окремих предметів для учнів групи I	1,017
Коефіцієнт поділу класів на групи при вивченні окремих предметів для учнів групи II	1,047
Коефіцієнт скорочення	1,00

Коефіцієнти, що застосовуються для всіх АТО:

Норматив бюджетної забезпеченості (грн)	14 527,5
Річна заробітна плата вчителів з нарахуваннями (тис. грн)	312,7
Річна заробітна плата асистентів вчителів з нарахуваннями (тис. грн)	273,9
Річна заробітна плата керівників ІРЦ з нарахуваннями (тис. грн)	401,4
Річна заробітна плата педпрацівників ІРЦ з нарахуваннями (тис. грн)	349,6
Розрахункова наповнюваність спеціальних класів (також приватних НРЦ)	9,0
Розрахункова наповнюваність класів НРЦ	6,0

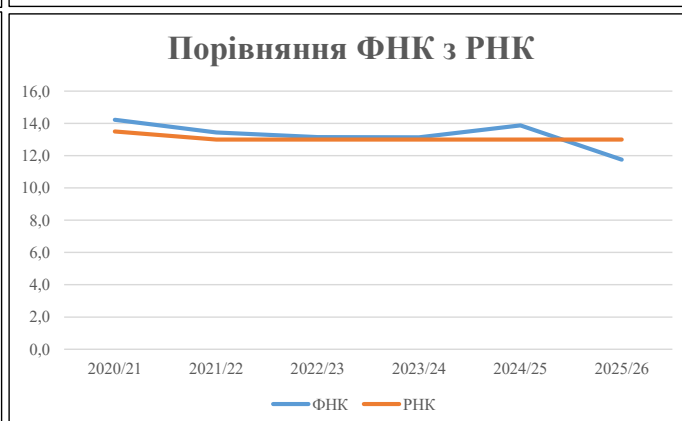
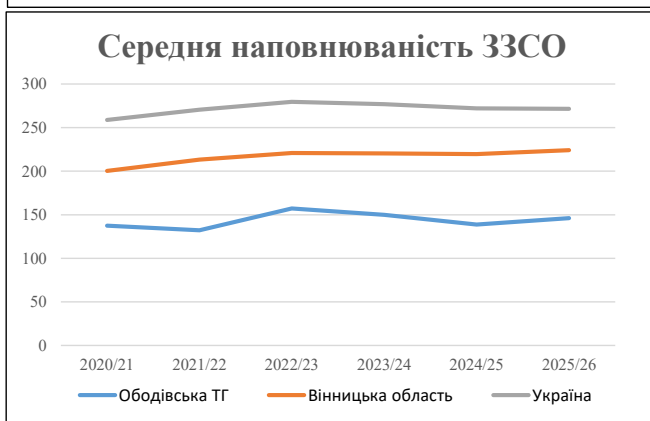
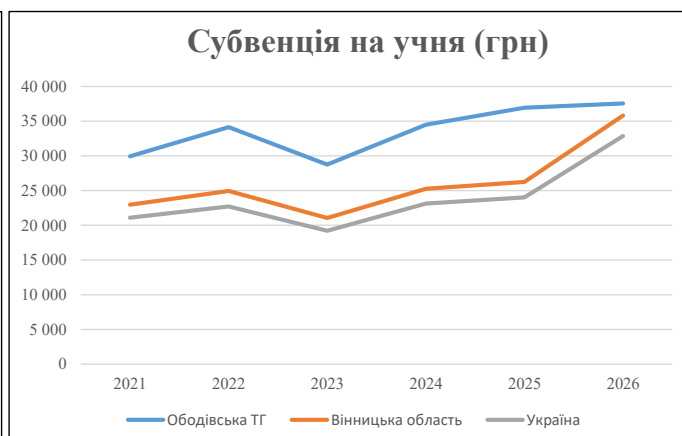
Рівень освіти	Учні	З них учні гірських шкіл			Класи	Розрахункова наповнюваність класу (групи)		Кіль-ть годин навчального плану	Кіль-ть необхідних годин у тиждень	Кіль-ть ставок	Зарплати вчителів, тис. грн	Розподіл на одного учня, для пед. працівників, які не проводять уроки, грн	Зарплата пед. персоналу, що не проводять уроки, тис. грн	Зарплата гірську місцевість, без поділу на групи, тис. грн	Коефіцієнт поділу класів на групи	Кіль-ть ставок вчителів для поділу класів на групи	Зарплати персоналу, що проводить уроки у групах при поділі класів, тис. грн	Зарплата пед. персоналу разом (без надбавки за гірську місцевість), тис. грн	Відсоток учнів гірських шкіл	Надбавка для гірської місцевості	Зарплата всього пед. персоналу разом, тис. грн
		гр. 1	гр. 2	гр. 3		гр. 4	гр. 5														
Як розраховано	Факт	Факт	Факт	Постанова	гр. 1 / гр. 4	Постанова	гр. 5 * гр. 6	гр. 7 / 18	гр. 8 * 14527,51	Постанова	гр. 1 * гр. 10 /1000	гр. 9 + гр. 11	Постанова	гр. 8 * гр. 13	гр. 14 * 14527,51	гр. 12 + гр. 15	гр. 2 / гр. 1	0,25 * гр. 16 * гр. 17	гр. 16 + гр. 18		
Загальні ЗЗСО																					
Початкова (1-4)	226		22	13,0	18	23	414	23,0	7 191	7 700	1 740	8 931		0,017	1,49	466	33 036				33 036
Базова (5-9)	353	0	28	13,0	28	32,7	916	50,9	15 904	7 700	2 718	18 622									
Старша (10-11)	91		7	13,0	7	35,5	249	13,8	4 316	7 700	701	5 017									
Українознавчий компонент																					
Початкова (1-4)	0		0	13,0	0	6	0	0,0	0	7 700	0	0									0
Базова (5-9)	0	0	0	13,0	0	8	0	0,0	0	7 700	0	0		0,017	0,00	0	0				0
Старша (10-11)	0		0	13,0	0	14	0	0,0	0	7 700	0	0									0
Індивідуальна освіта																					
Екстернат (1-4)	12								157												954
Екстернат (5-9)	29	0							531												
Екстернат (10-12)	17								267												
Сімейна форма (1-4)	1								13												
Сімейна форма (5-9)	1	0							18												31
Сімейна форма (10-12)	0								0												
TOT (1-4)	0								0												
TOT (5-9)	0	0							0												0
TOT (10-12)	0								0												
Спеціальна освіта																					
Початкова (1-4)	0		0	9	0	36															
Базова (5-9)	0	0	0	9	0	36								0,047	0,00	0	0				0
Старша (10-11)	0		0	9	0	36															
Навчально-реабілітаційні центри																					
Початкова (1-4)	0		0	6	0	36				7 700											
Базова (5-9)	0	0	0	6	0	36				7 700				0,047	0,00	0	0				0
Старша (10-11)	0		0	6	0	36				7 700											
Учні, які проживають в пансіонах (кількість ставок = кількість груп * 2)																					
Загальні пансіони	0	0		20	0																0
Спеціальні пансіони	0	0		9	0																0
НРЦ	0	0		6	0																0
Інклюзивні класи (кількість ставок = кількість класів * 1; обсяг субвенції = кількість ставок * 273,9), в колонках А і Б - кількість всіх і гірських інклюзивних класів після агрегації, у колонці Н - відсоток гірських інклюзивних класів																					
Інклюзія	16	0		16				16,0	4 382			4 382									4 382
Вечірня освіта																					
Вечірні школи	0	0	0	16		23															0
Заклади професійної освіти																					
ЗПО	0	0	0	26																	0
Разом	730		57		53		1 578	103,7	32 780		5 159	36 952									38 404,2

Історичні дані щодо учнів комунальних ЗЗСО Ободівської сільської територіальної громади

Фактичні значення за навчальні роки	2020/21	2021/22	2022/23	2023/24	2024/25	2025/26
Кількість учнів ЗЗСО	825	793	786	749	694	730
ФНК	14,2	13,4	13,2	13,1	13,9	11,8
РНК	13,5	13,0	13,0	13,0	13,0	13,0
Кількість ЗЗСО	6	6	5	5	5	5
Середня наповнюваність ЗЗСО	138	132	157	150	139	146

Дані за бюджетні роки	2021	2022	2023	2024	2025	2026
Обсяг субвенції (тис. грн)	24 706,5	27 060,1	22 593,4	25 841,2	25 631,5	27 411,4
Субвенція на учня (грн)	29 947	34 124	28 745	34 501	36 933	37 550

Зміна за роками	2021/22	2022/23	2023/24	2024/25	2025/26
Учні (%)	-3,9%	-0,9%	-4,7%	-7,3%	5,2%
Субвенція (%)	9,5%	-16,5%	14,4%	-0,8%	6,9%
Субвенція на учня (%)	13,9%	-15,8%	20,0%	7,0%	1,7%
ФНК	-0,78	-0,29	-0,01	0,74	-2,13

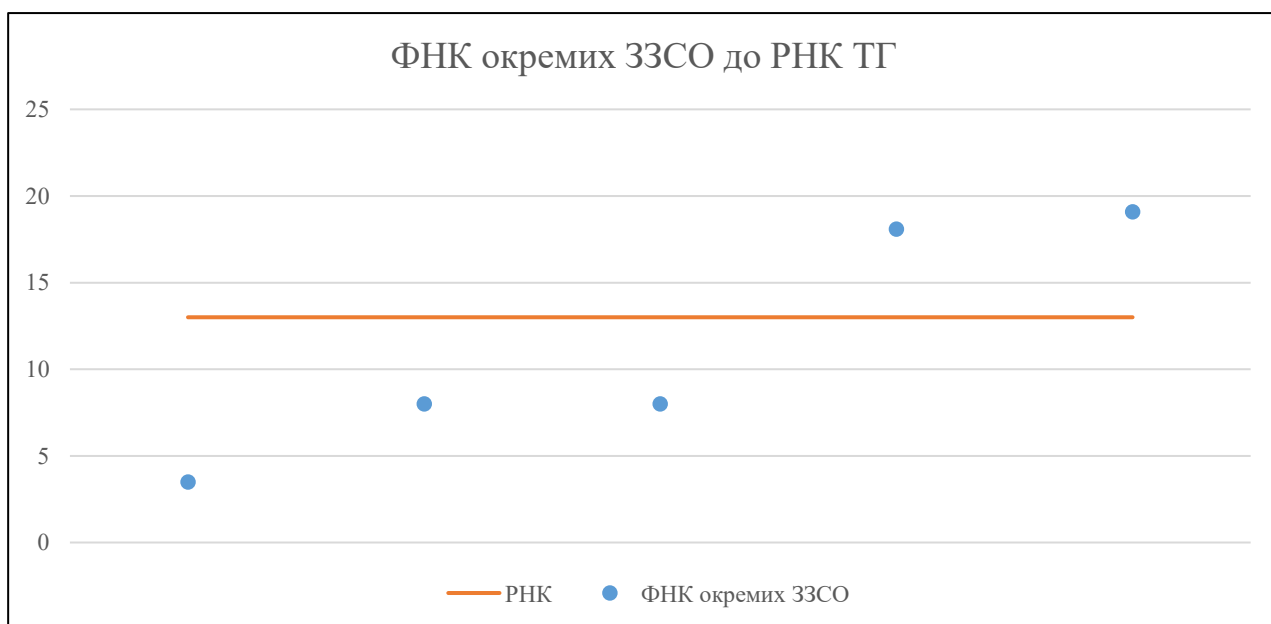


Мережа ЗЗСО Ободівської сільської територіальної громади

	ЗЗСО		Учні		ФНК
	кількість	відсоток	кількість	відсоток	кількість
Звичайний ЗЗСО	4	80,0%	702	96,2%	14,3
Опорний ЗЗСО					
Філія ЗЗСО	1	20,0%	28	3,8%	3,5
Загалом	5	100,0%	730	100,0%	11,8

ЗЗСО крім спеціальних та НРЦ	ЗЗСО		Учні		ФНК
	кількість	відсоток	кількість	відсоток	кількість
ЗЗСО з ФНК більш ніж 14 (РНК + 1)	2	40,0%	542	74,2%	18,7
ЗЗСО з ФНК від 12 до 14					
ЗЗСО з ФНК менш ніж 12 (РНК - 1)	3	60,0%	188	25,8%	6,7
ЗЗСО без класів					
Загалом (крім спеціальних та НРЦ)	5	100,0%	730	100,0%	11,8

	ЗЗСО		Учні		ФНК
	кількість	відсоток	кількість	відсоток	кількість
Менше 20 учнів					
Від 20 до 50 учнів	1	20,0%	28	3,8%	3,5
Від 50 до 100 учнів	2	40,0%	160	21,9%	8,0
Від 100 до 200 учнів	1	20,0%	199	27,3%	18,1
Від 200 до 300 учнів					
Від 300 до 400 учнів	1	20,0%	343	47,0%	19,1
Від 400 до 600 учнів					
Від 600 до 800 учнів					
Від 800 до 1000 учнів					
Від 1000 до 1500 учнів					
Більше 1500 учнів					
Загалом	5	100,0%	730	100,0%	11,8



На графіку ЗЗСО упорядковані за збільшенням наповнюваності

**Перелік закладів загальної середньої освіти Ободівської сільської територіальної громади
РНК = 13, ФНК = 11,75**

↑	ЗЗСО з ФНК більш ніж 14 (РНК + 1)
↔	ЗЗСО з ФНК від 12 до 14
↓	ЗЗСО з ФНК менш ніж 12 (РНК - 1)
—	ЗЗСО без класів

№ з/п	ID в АІКОМ	Назва ЗЗСО	Факт. ступ.	Статус	ID в АІКОМ опорного ЗЗСО	Кіл-ть учнів	з них за індивід. формою	Кіл-ть класів	ФНК		Включено до розрахунку субвенції
1	7129	КЗ "Новоободівський ліцей"	I-III			343	30	18	19,1	↑	Так
2	7130	КЗ "Ободівський ліцей"	I-III			199	21	11	18,1	↑	Так
3	7134	КЗ "Цибулівський ліцей"	I-III	Опорна		80	6	10	8	↓	Так
4	7127	КЗ "Верхівський ліцей"	I-III			80	7	10	8	↓	Так
5	7115	Торканівська філія КЗ Цибулівський ліцей"	I-II	Філія	7134	28	18	8	3,5	↓	Так