



ІНФОРМАЦІЙНА ДОВІДКА ЩОДО РОЗРАХУНКУ ОБСЯГУ ОСВІТНЬОЇ СУБВЕНЦІЇ НА 2026 РІК

МУРОВАНОКУРИЛОВЕЦЬКА ТГ

Базова інформація про засновника:

Засновник	Мурованокуриловецька селищна територіальна громада		
Код бюджету	0255900000		
Область	Вінницька	Фактична наповнюваність класів	11,18
Тип	Селищна ТГ	Розрахункова наповнюваність класів	12,0

Для цілей розрахунку освітньої субвенції громада не вважається прифронтовою.

З цієї причини тимчасова РНК (ТРНК) на 2026 рік визначається як РНК з буфером.

Це означає, що фактична наповнюваність класів (ФНК) порівнюється із замороженою РНК 2025 бюджетного року (ЗРНК).

Якщо значення ЗРНК близьке до ФНК (різниця не більше 1), ТРНК дорівнює ЗРНК.

Якщо ФНК набагато менше ЗРНК, ТРНК стає ЗРНК-1 (нижній буфер), у протилежному випадку стає ЗРНК+1 (верхній буфер).

Таким чином, ТРНК завжди знаходиться поруч з ЗРНК, за винятком того, що ТРНК не може бути менше 10 або більше 27,5.

Для Мурованокуриловецької громади ЗРНК дорівнювала 13; ФНК після округлення до половини цілого дорівнює 11.

Допустимі значення ТРНК знаходяться в інтервалі (ЗРНК-1;ЗРНК+1) = (12;14).

Оскільки ФНК менше 12, ТРНК отримує значення нижнього буфера ЗРНК-1 = 12.

Підсумки розподілу субвенції на 2026 рік:

	К-ть учнів (факт)	К-ть класів (факт)	Сума (тис. грн)	На учня (грн)	На клас (грн)
Учні комунальних ЗЗСО, з них у гірських населених пунктах	1 543	138	79 498,2	51 522	576 074
у тому числі поділ класів на групи			1 149,0		
Українознавчий компонент					
Індивідуальні учні - екстернат	1		18,3	18 305	
Індивідуальні учні - сімейна форма	75		1 208,1	16 108	
Індивідуальні учні - ТОТ					
Учні спеціальних ЗЗСО (класів) з них у гірських населених пунктах					
у тому числі поділ класів на групи					
Учні НРЦ, з них у гірських населених пунктах					
Учні класів з вечірньою формою					
Вихованці пансіонів					
Вихованці спеціальних пансіонів					
Вихованці НРЦ					
Асистенти в інклюзивних класах		32	8 764,7		273 896
Учні ЗПО					
Мурованокуриловецька ТГ	1 619	138	89 489,3		

Освітня субвенція, розрахована на весь бюджетний 2026 рік (не є остаточною, оскільки заплановано перерахунок її обсягів на вересень-грудень 2026 року), тис. грн:	89 489,3
Освітня субвенція, виділена на 8 місяців бюджетного 2026 року (68,6%), тис. грн:	61 389,7

Детальний розрахунок обсягу освітньої субвенції для Мурованокуриловецької селищної територіальної громади

Коефіцієнти, що застосовуються для даної АТО:

Розрахункова наповнюваність класів	12,0
Коефіцієнт Кіпп для денних ЗЗСО	0,480
Розподіл на одного учня для педагогічних працівників, які не проводять уроки (денні ЗЗСО), грн	6 973
Коефіцієнт Кіпп для вечірніх шкіл	0,480
Розподіл на одного учня, для педагогічних працівників, які не проводять уроки (вечірні школи), грн	6 973
Коефіцієнт поділу класів на групи при вивченні окремих предметів для учнів групи I	1,017
Коефіцієнт поділу класів на групи при вивченні окремих предметів для учнів групи II	1,047
Коефіцієнт скорочення	1,00

Коефіцієнти, що застосовуються для всіх АТО:

Норматив бюджетної забезпеченості (грн)	14 527,5
Річна заробітна плата вчителів з нарахуваннями (тис. грн)	312,7
Річна заробітна плата асистентів вчителів з нарахуваннями (тис. грн)	273,9
Річна заробітна плата керівників ІРЦ з нарахуваннями (тис. грн)	401,4
Річна заробітна плата педпрацівників ІРЦ з нарахуваннями (тис. грн)	349,6
Розрахункова наповнюваність спеціальних класів (також приватних НРЦ)	9,0
Розрахункова наповнюваність класів НРЦ	6,0

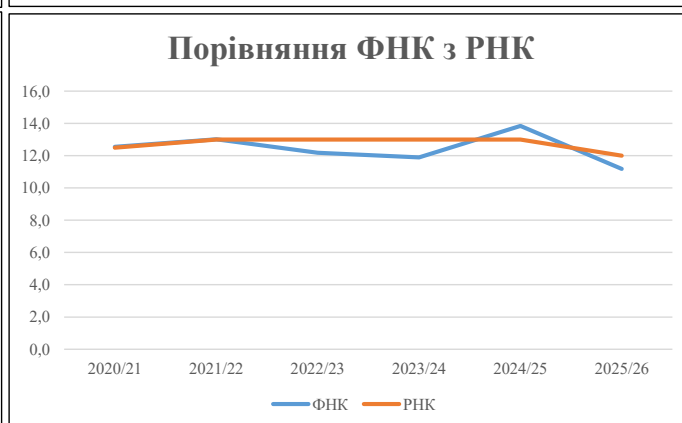
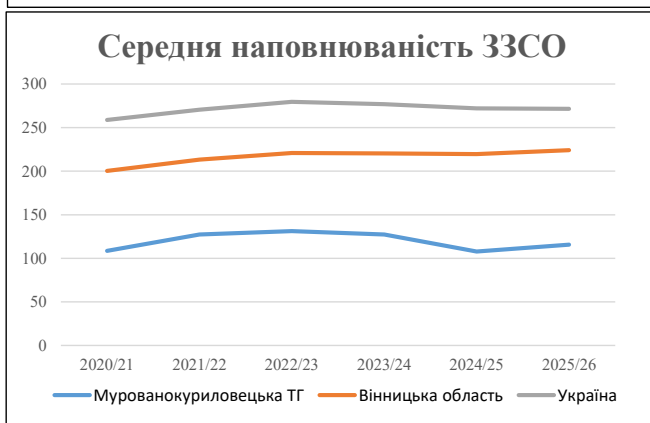
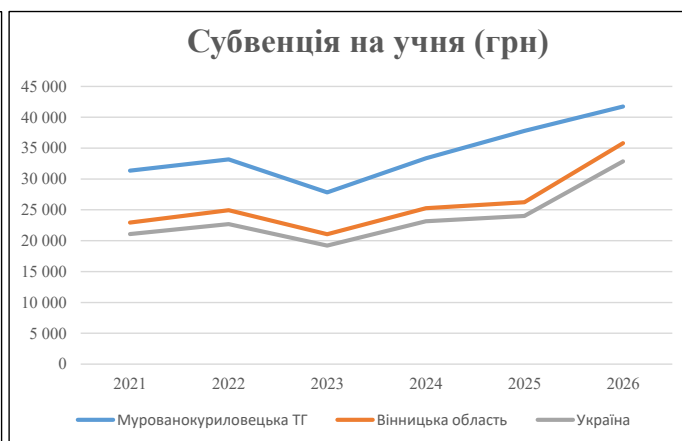
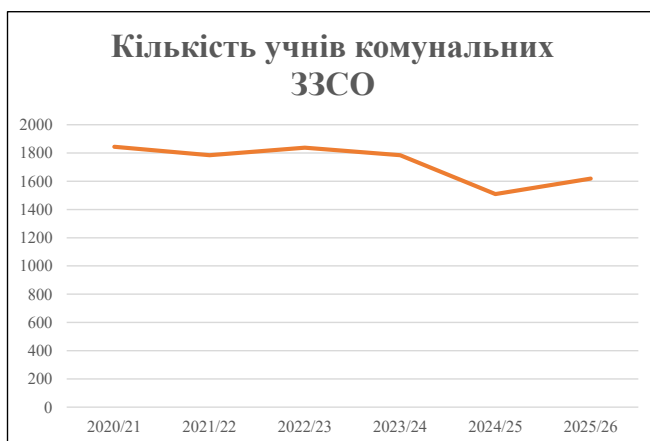
Рівень освіти	Учні	З них учні гірських шкіл			Класи	Розрахункова наповнюваність класу (групи)	Розрахункова к-ть класів (групи)	К-ть годин навчального плану	К-ть годин у тиждень	К-ть необхідних класів	К-ть ставок	Зарплати вчителів, тис. грн	Розподіл на одного учня, для пед. працівників, які не проводять уроки, грн	Зарплата пед. персоналу, що не проводить уроки, тис. грн	Зарплата пед. гірську місцевість, без поділу на групи, тис. грн	Коефіцієнт поділу класів на групи	К-ть ставок вчителів для поділу класів на групи	Зарплати персоналу, що проводить уроки у групах при події класів, тис. грн	Зарплата пед. персоналу разом (без надбавки за гірську місцевість), тис. грн	Відсоток учнів гірських шкіл	Надбавка для гірської місцевості	Зарплата всього пед. персоналу разом, тис. грн	
		гр. 1	гр. 2	гр. 3																			гр. 4
Як розраховано	Факт	Факт	Факт	Постанова	гр. 1 / гр. 4	Постанова	гр. 5 * гр. 6	гр. 7 / 18	гр. 8 * 14527,51	Постанова	гр. 1 * гр. 10 / 1000	гр. 9 + гр. 11	Постанова	гр. 8 * гр. 13	гр. 14 * 14527,51	гр. 12 + гр. 15	гр. 2 / гр. 1	0,25 * гр. 16 * гр. 17	гр. 16 + гр. 18				
Загальні ЗЗСО																							
Початкова (1-4)	495		51	12,0	42	23	966	53,7	16 779	6 973	3 452	20 231											
Базова (5-9)	845	0	71	12,0	71	32,7	2 322	129,0	40 328	6 973	5 892	46 220	0,017	3,68	1 149	79 498						79 498	
Старша (10-11)	203		16	12,0	17	35,5	604	33,5	10 483	6 973	1 416	11 898											
Українознавчий компонент																							
Початкова (1-4)	0		0	12,0	0	6	0	0,0	0	6 973	0	0											
Базова (5-9)	0	0	0	12,0	0	8	0	0,0	0	6 973	0	0	0,017	0,00	0	0						0	
Старша (10-11)	0		0	12,0	0	14	0	0,0	0	6 973	0	0											
Індивідуальна освіта																							
Екстернат (1-4)	0								0														
Екстернат (5-9)	1	0							18													18	
Екстернат (10-12)	0								0														
Сімейна форма (1-4)	23								301														
Сімейна форма (5-9)	35	0							641													1 208	
Сімейна форма (10-12)	17								267														
TOT (1-4)	0								0														
TOT (5-9)	0	0							0													0	
TOT (10-12)	0								0														
Спеціальна освіта																							
Початкова (1-4)	0		0	9	0	36																	
Базова (5-9)	0	0	0	9	0	36							0,047	0,00	0	0						0	
Старша (10-11)	0		0	9	0	36																	
Навчально-реабілітаційні центри																							
Початкова (1-4)	0		0	6	0	36				6 973													
Базова (5-9)	0	0	0	6	0	36				6 973			0,047	0,00	0	0						0	
Старша (10-11)	0		0	6	0	36				6 973													
Учні, які проживають в пансіонах (кількість ставок = кількість груп * 2)																							
Загальні пансіони	0	0		20	0																		0
Спеціальні пансіони	0	0		9	0																		0
НРЦ	0	0		6	0																		0
Інклюзивні класи (кількість ставок = кількість класів * 1; обсяг субвенції = кількість ставок * 273,9), в колонках А і Б - кількість всіх і гірських інклюзивних класів після агрегації, у колонці Н - відсоток гірських інклюзивних класів																							
Інклюзія	32	0		32				32,0	8 765					8 765									8 765
Вечірня освіта																							
Вечірні школи	0	0	0	16		23																	0
Заклади професійної освіти																							
ЗПО	0	0	0	26																			0
Разом	1 619		138		130		3 891	248,2	77 581		10 760	87 114											89 489,3

Історичні дані щодо учнів комунальних ЗЗСО Мурованокуріловецької селищної територіальної громади

Фактичні значення за навчальні роки	2020/21	2021/22	2022/23	2023/24	2024/25	2025/26
Кількість учнів ЗЗСО	1 844	1 784	1 837	1 784	1 509	1 619
ФНК	12,5	13,0	12,2	11,9	13,8	11,2
РНК	12,5	13,0	13,0	13,0	13,0	12,0
Кількість ЗЗСО	17	14	14	14	14	14
Середня наповнюваність ЗЗСО	108	127	131	127	108	116

Дані за бюджетні роки	2021	2022	2023	2024	2025	2026
Обсяг субвенції (тис. грн)	57 813,0	59 170,0	51 127,2	59 536,4	57 021,5	67 589,6
Субвенція на учня (грн)	31 352	33 167	27 832	33 372	37 788	41 748

Зміна за роками		2021/22	2022/23	2023/24	2024/25	2025/26
Учні (%)		-3,3%	3,0%	-2,9%	-15,4%	7,3%
Субвенція (%)		2,3%	-13,6%	16,4%	-4,2%	18,5%
Субвенція на учня (%)		5,8%	-16,1%	19,9%	13,2%	10,5%
ФНК		0,48	-0,84	-0,28	1,95	-2,66

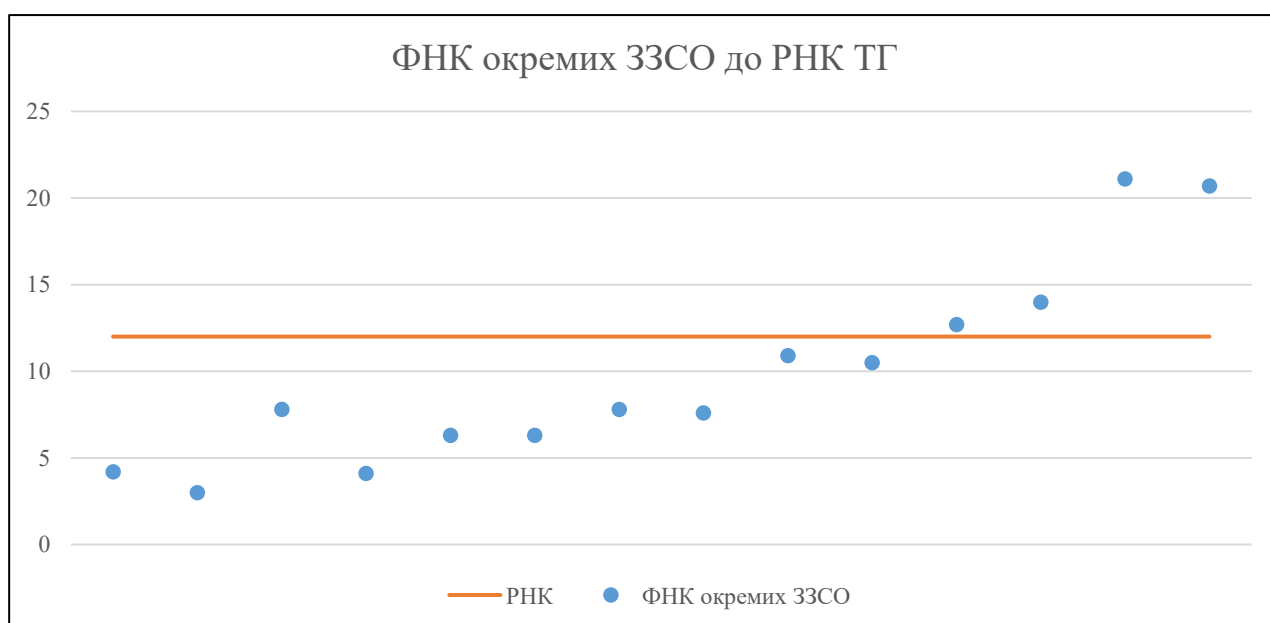


Мережа ЗЗСО Мурованокуриловецької селищної територіальної громади

	ЗЗСО		Учні		ФНК
	кількість	відсоток	кількість	відсоток	кількість
Звичайний ЗЗСО	8	57,1%	1 425	88,0%	14,4
Опорний ЗЗСО					
Філія ЗЗСО	6	42,9%	194	12,0%	5,0
Загалом	14	100,0%	1 619	100,0%	11,2

	ЗЗСО		Учні		ФНК
	кількість	відсоток	кількість	відсоток	кількість
ЗЗСО крім спеціальних та НРЦ					
ЗЗСО з ФНК більш ніж 13 (РНК + 1)	3	21,4%	906	56,0%	19,3
ЗЗСО з ФНК від 11 до 13	1	7,1%	140	8,6%	12,7
ЗЗСО з ФНК менш ніж 11 (РНК - 1)	10	71,4%	573	35,4%	7,2
ЗЗСО без класів					
Загалом (крім спеціальних та НРЦ)	14	100,0%	1 619	100,0%	11,2

	ЗЗСО		Учні		ФНК
	кількість	відсоток	кількість	відсоток	кількість
Менше 20 учнів					
Від 20 до 50 учнів	6	42,9%	194	12,0%	5,0
Від 50 до 100 учнів	2	14,3%	154	9,5%	7,7
Від 100 до 200 учнів	4	28,6%	519	32,1%	12,1
Від 200 до 300 учнів	1	7,1%	296	18,3%	21,1
Від 300 до 400 учнів					
Від 400 до 600 учнів	1	7,1%	456	28,2%	20,7
Від 600 до 800 учнів					
Від 800 до 1000 учнів					
Від 1000 до 1500 учнів					
Більше 1500 учнів					
Загалом	14	100,0%	1 619	100,0%	11,2



На графіку ЗЗСО упорядковані за збільшенням наповнюваності

**Перелік закладів загальної середньої освіти Мурованокуриловецької селищної територіальної громади
РНК = 12, ФНК = 11,18**

↑	ЗЗСО з ФНК більш ніж 13 (РНК + 1)
↔	ЗЗСО з ФНК від 11 до 13
↓	ЗЗСО з ФНК менш ніж 11 (РНК - 1)
—	ЗЗСО без класів

№ з/п	ID в АІКОМ	Назва ЗЗСО	Факт. ступ.	Статус	ID в АІКОМ опорного ЗЗСО	Кіл-ть учнів	з них за індивід. формою	Кіл-ть класів	ФНК		Включено до розрахунку субвенції
1	6545	Ліцей №2 селище Муровані Курилівці	I-III			296	20	14	21,1	↑	Так
2	6584	ЗЗСО " Ліцей №1 селище Муровані Курилівці"	I-III	Опорна		456	16	22	20,7	↑	Так
3	6585	Ліцей с.Вишеольчедаїв	I-III			154	11	11	14	↑	Так
4	6363	Ліцей с. Концинів	I-III			140	1	11	12,7	↔	Так
5	6504	Ліцей с. Обухів	I-III			109	3	10	10,9	↓	Так
6	6176	ліцей с. Рівне	I-III			116	9	11	10,5	↓	Так
7	6324	Гімназія с. Михайлівці	I-II			70	5	9	7,8	↓	Так
8	6225	Бахтинська філія ліцею №2 селище Муровані Курилівці	I-II	Філія	6545	31	8	4	7,8	↓	Так
9	6566	ліцей с.Котюжани	I-III			84	8	11	7,6	↓	Так
10	6593	Наддністрянська філія ліцею №2	I-II	Філія	6545	38	6	6	6,3	↓	Так
11	6279	Степанківська філія ліцею с.Обухів	I-II	Філія	6504	44	8	7	6,3	↓	Так
12	6259	Курашовецька філія ліцею №2 селище Муровані Курилівці	I-II	Філія	6545	21	9	5	4,2	↓	Так
13	6578	Галайковецька філія ЗЗСО "Ліцей №1 селище Муровані Курилівці"	I-II	Філія	6584	33	20	8	4,1	↓	Так
14	6382	Жванська філія ЗЗСО "Ліцей № 1 селище Муровані Кур	I-II	Філія	6584	27	10	9	3	↓	Так