



## ІНФОРМАЦІЙНА ДОВІДКА ЩОДО РОЗРАХУНКУ ОБСЯГУ ОСВІТНЬОЇ СУБВЕНЦІЇ НА 2026 РІК

### МУРАФСЬКА ТГ

#### Базова інформація про засновника:

Засновник	Мурафська сільська територіальна громада		
Код бюджету	0252200000		
Область	Вінницька	Фактична наповнюваність класів	14,87
Тип	Сільська ТГ	Розрахункова наповнюваність класів	15,5

Для цілей розрахунку освітньої субвенції громада не вважається прифронтовою.

З цієї причини тимчасова РНК (ТРНК) на 2026 рік визначається як РНК з буфером.

Це означає, що фактична наповнюваність класів (ФНК) порівнюється із замороженою РНК 2025 бюджетного року (ЗРНК).

Якщо значення ЗРНК близьке до ФНК (різниця не більше 1), ТРНК дорівнює ЗРНК.

Якщо ФНК набагато менше ЗРНК, ТРНК стає ЗРНК-1 (нижній буфер), у протилежному випадку стає ЗРНК+1 (верхній буфер).

Таким чином, ТРНК завжди знаходиться поруч з ЗРНК, за винятком того, що ТРНК не може бути менше 10 або більше 27,5.

Для Мурафської громади ЗРНК дорівнювала 15,5; ФНК після округлення до половини цілого дорівнює 15.

Допустимі значення ТРНК знаходяться в інтервалі (ЗРНК-1;ЗРНК+1) = (14,5;16,5).

Оскільки ФНК в межах допустимого інтервалу, ТРНК отримує значення ЗРНК = 15,5.

#### Підсумки розподілу субвенції на 2026 рік:

	К-ть учнів (факт)	К-ть класів (факт)	Сума (тис. грн)	На учня (грн)	На клас (грн)
Учні комунальних ЗЗСО, з них у гірських населених пунктах	1 383	93	59 257,7	42 847	637 179
у тому числі поділ класів на групи			812,5		
Українознавчий компонент					
Індивідуальні учні - екстернат	1		18,3	18 305	
Індивідуальні учні - сімейна форма					
Індивідуальні учні - ТОТ					
Учні спеціальних ЗЗСО (класів) з них у гірських населених пунктах					
у тому числі поділ класів на групи					
Учні НРЦ, з них у гірських населених пунктах					
Учні класів з вечірньою формою					
Вихованці пансіонів					
Вихованці спеціальних пансіонів					
Вихованці НРЦ					
Асистенти в інклюзивних класах		20	5 477,9		273 896
Учні ЗПО					
<b>Мурафська ТГ</b>	<b>1 384</b>	<b>93</b>	<b>64 753,9</b>		

Освітня субвенція, розрахована на весь бюджетний 2026 рік (не є остаточною, оскільки заплановано перерахунок її обсягів на вересень-грудень 2026 року), тис. грн:	<b>64 753,9</b>
Освітня субвенція, виділена на 8 місяців бюджетного 2026 року (68,6%), тис. грн:	<b>44 421,2</b>

**Детальний розрахунок обсягу освітньої субвенції для Мурафської сільської територіальної громади**

**Коефіцієнти, що застосовуються для даної АТО:**

Розрахункова наповнюваність класів	15,5
Коефіцієнт Кіпп для денних ЗЗСО	0,530
Розподіл на одного учня для педагогічних працівників, які не проводять уроки (денні ЗЗСО), грн	7 700
Коефіцієнт Кіпп для вечірніх шкіл	0,530
Розподіл на одного учня, для педагогічних працівників, які не проводять уроки (вечірні школи), грн	7 700
Коефіцієнт поділу класів на групи при вивченні окремих предметів для учнів групи I	1,017
Коефіцієнт поділу класів на групи при вивченні окремих предметів для учнів групи II	1,047
Коефіцієнт скорочення	1,00

**Коефіцієнти, що застосовуються для всіх АТО:**

Норматив бюджетної забезпеченості (грн)	14 527,5
Річна заробітна плата вчителів з нарахуваннями (тис. грн)	312,7
Річна заробітна плата асистентів вчителів з нарахуваннями (тис. грн)	273,9
Річна заробітна плата керівників ІРЦ з нарахуваннями (тис. грн)	401,4
Річна заробітна плата педпрацівників ІРЦ з нарахуваннями (тис. грн)	349,6
Розрахункова наповнюваність спеціальних класів (також приватних НРЦ)	9,0
Розрахункова наповнюваність класів НРЦ	6,0

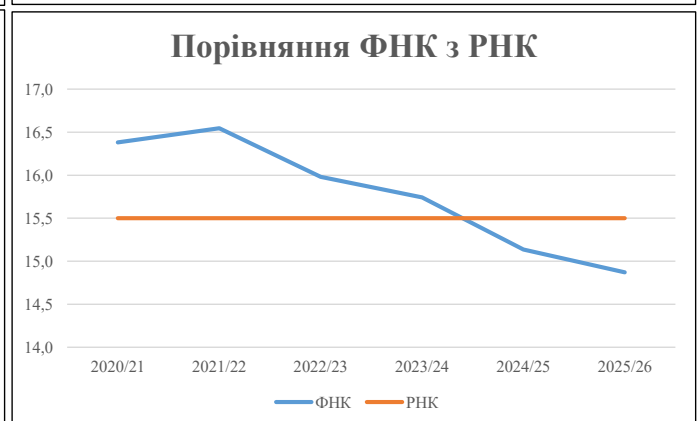
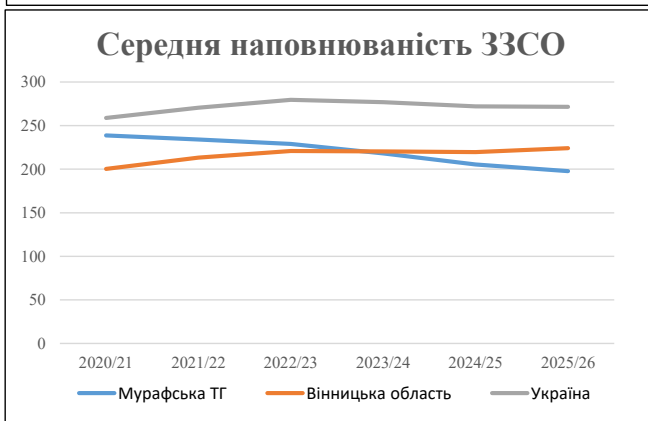
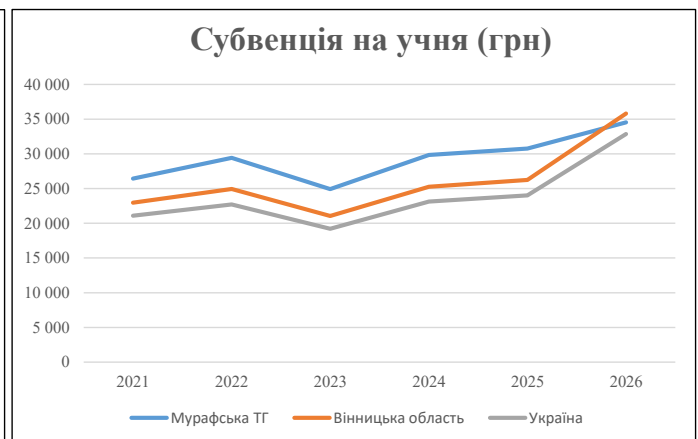
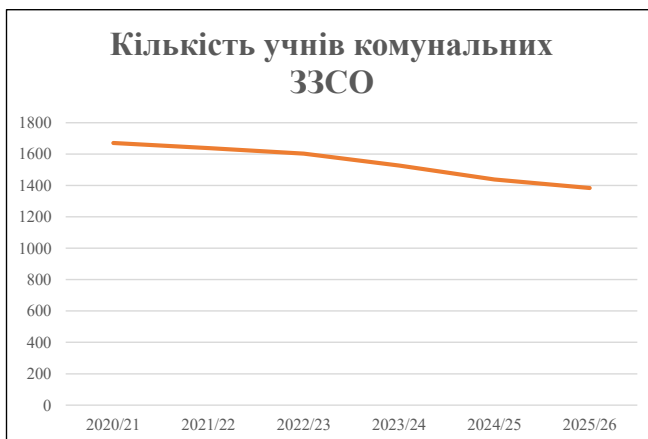
Рівень освіти	Учні	З них учні гірських шкіл			Класи	Розрахункова наповнюваність класу (групи)	Розрахункова к-ть класів (групи)	К-ть годин навчального плану	К-ть годин у тиждень	К-ть необхідних класів	К-ть ставок	Зарплати вчителів, тис. грн	Розподіл на одного учня, для пед. працівників, які не проводять уроки, грн	Зарплата пед. персоналу, що не проводить уроки, тис. грн	Зарплата пед. гірську місцевість, без поділу на групи, тис. грн	Коефіцієнт поділу класів на групи	К-ть ставок вчителів для поділу класів на групи	Зарплати персоналу, що проводить уроки у групах при події класів, тис. грн	Зарплата пед. персоналу разом (без надбавки за гірську місцевість), тис. грн	Відсоток учнів гірських шкіл	Надбавка для гірської місцевості	Зарплата всього пед. персоналу разом, тис. грн	
		гр. 1	гр. 2	гр. 3																			гр. 4
Як розраховано	Факт	Факт	Факт	Постанова	гр. 1 / гр. 4	Постанова	гр. 5 * гр. 6	гр. 7 / 18	гр. 8 * 14527,51	Постанова	гр. 1 * гр. 10 / 1000	гр. 9 + гр. 11	Постанова	гр. 8 * гр. 13	гр. 14 * 14527,51	гр. 12 + гр. 15	гр. 2 / гр. 1	0,25 * гр. 16 * гр. 17	гр. 16 + гр. 18				
<b>Загальні ЗЗСО</b>																							
Початкова (1-4)	421		32	15,5	28	23	644	35,8	11 186	7 700	3 242	14 428											
Базова (5-9)	703	0	43	15,5	46	32,7	1 504	83,6	26 128	7 700	5 413	31 541	0,017	2,60	813	59 258						59 258	
Старша (10-11)	259		18	15,5	17	35,5	604	33,5	10 483	7 700	1 994	12 477											
<b>Українознавчий компонент</b>																							
Початкова (1-4)	0		0	15,5	0	6	0	0,0	0	7 700	0	0											
Базова (5-9)	0	0	0	15,5	0	8	0	0,0	0	7 700	0	0	0,017	0,00	0	0						0	
Старша (10-11)	0		0	15,5	0	14	0	0,0	0	7 700	0	0											
<b>Індивідуальна освіта</b>																							
Екстернат (1-4)	0								0														
Екстернат (5-9)	1	0							18												18		
Екстернат (10-12)	0								0														
Сімейна форма (1-4)	0								0														
Сімейна форма (5-9)	0	0							0													0	
Сімейна форма (10-12)	0								0														
TOT (1-4)	0								0														
TOT (5-9)	0	0							0													0	
TOT (10-12)	0								0														
<b>Спеціальна освіта</b>																							
Початкова (1-4)	0		0	9	0	36																	
Базова (5-9)	0	0	0	9	0	36							0,047	0,00	0	0						0	
Старша (10-11)	0		0	9	0	36																	
<b>Навчально-реабілітаційні центри</b>																							
Початкова (1-4)	0		0	6	0	36				7 700													
Базова (5-9)	0	0	0	6	0	36				7 700			0,047	0,00	0	0						0	
Старша (10-11)	0		0	6	0	36				7 700													
<b>Учні, які проживають в пансіонах (кількість ставок = кількість груп * 2)</b>																							
Загальні пансіони	0	0		20	0																	0	
Спеціальні пансіони	0	0		9	0																	0	
НРЦ	0	0		6	0																	0	
<b>Інклюзивні класи (кількість ставок = кількість класів * 1; обсяг субвенції = кількість ставок * 273,9), в колонках А і Б - кількість всіх і гірських інклюзивних класів після агрегації, у колонці Н - відсоток гірських інклюзивних класів</b>																							
Інклюзія	20	0		20				20,0	5 478					5 478									5 478
<b>Вечірня освіта</b>																							
Вечірні школи	0	0	0	16		23																	0
<b>Заклади професійної освіти</b>																							
ЗПО	0	0	0	26																			0
<b>Разом</b>	<b>1 384</b>		<b>93</b>		<b>91</b>		<b>2 752</b>	<b>172,9</b>	<b>53 293</b>		<b>10 649</b>	<b>63 923</b>										<b>64 753,9</b>	

## Історичні дані щодо учнів комунальних ЗЗСО Мурафської сільської територіальної громади

Фактичні значення за навчальні роки	2020/21	2021/22	2022/23	2023/24	2024/25	2025/26
Кількість учнів ЗЗСО	1 671	1 638	1 603	1 527	1 438	1 384
ФНК	16,4	16,5	16,0	15,7	15,1	14,9
РНК	15,5	15,5	15,5	15,5	15,5	15,5
Кількість ЗЗСО	7	7	7	7	7	7
Середня наповнюваність ЗЗСО	239	234	229	218	205	198

Дані за бюджетні роки	2021	2022	2023	2024	2025	2026
Обсяг субвенції (тис. грн)	44 186,4	48 227,5	39 954,3	45 544,1	44 245,0	47 796,6
Субвенція на учня (грн)	26 443	29 443	24 925	29 826	30 768	34 535

Зміна за роками	2021/22	2022/23	2023/24	2024/25	2025/26
Учні (%)	-2,0%	-2,1%	-4,7%	-5,8%	-3,8%
Субвенція (%)	9,1%	-17,2%	14,0%	-2,9%	8,0%
Субвенція на учня (%)	11,3%	-15,3%	19,7%	3,2%	12,2%
ФНК	0,16	-0,57	-0,24	-0,61	-0,27

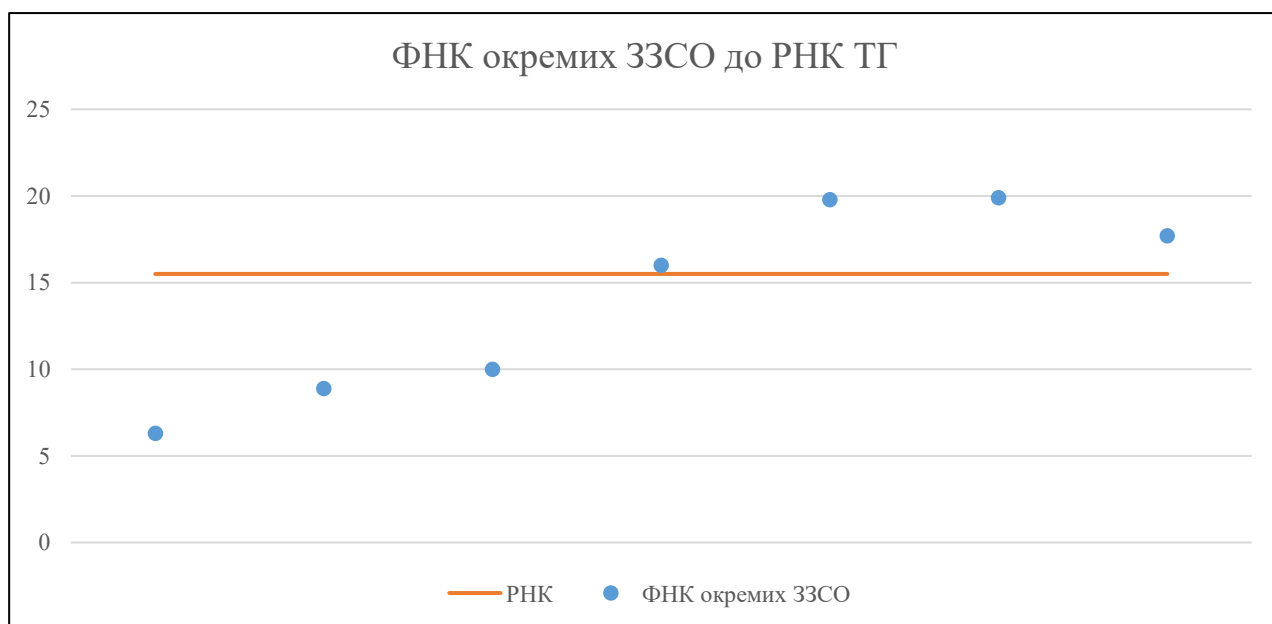


## Мережа ЗЗСО Мурафської сільської територіальної громади

	ЗЗСО		Учні		ФНК
	кількість	відсоток	кількість	відсоток	кількість
Звичайний ЗЗСО	7	100,0%	1 384	100,0%	14,9
Опорний ЗЗСО					
Філія ЗЗСО					
Загалом	7	100,0%	1 384	100,0%	14,9

	ЗЗСО		Учні		ФНК
	кількість	відсоток	кількість	відсоток	кількість
<b>ЗЗСО крім спеціальних та НРЦ</b>					
ЗЗСО з ФНК більш ніж 16,5 (РНК + 1)	3	42,9%	940	67,9%	18,8
ЗЗСО з ФНК від 14,5 до 16,5	1	14,3%	176	12,7%	16,0
ЗЗСО з ФНК менш ніж 14,5 (РНК - 1)	3	42,9%	268	19,4%	8,4
ЗЗСО без класів					
Загалом (крім спеціальних та НРЦ)	7	100,0%	1 384	100,0%	14,9

	ЗЗСО		Учні		ФНК
	кількість	відсоток	кількість	відсоток	кількість
Менше 20 учнів					
Від 20 до 50 учнів					
Від 50 до 100 учнів	2	28,6%	158	11,4%	7,5
Від 100 до 200 учнів	2	28,6%	286	20,7%	13,0
Від 200 до 300 учнів	2	28,6%	515	37,2%	19,8
Від 300 до 400 учнів					
Від 400 до 600 учнів	1	14,3%	425	30,7%	17,7
Від 600 до 800 учнів					
Від 800 до 1000 учнів					
Від 1000 до 1500 учнів					
Більше 1500 учнів					
Загалом	7	100,0%	1 384	100,0%	14,9



На графіку ЗЗСО упорядковані за збільшенням наповнюваності

**Перелік закладів загальної середньої освіти Мурафської сільської територіальної громади  
РНК = 15,5, ФНК = 14,87**

↑	ЗЗСО з ФНК більш ніж 16,5 (РНК + 1)
↔	ЗЗСО з ФНК від 14,5 до 16,5
↓	ЗЗСО з ФНК менш ніж 14,5 (РНК - 1)
—	ЗЗСО без класів

№ з/п	ID в АІКОМ	Назва ЗЗСО	Факт. ступ.	Статус	ID в АІКОМ опорного ЗЗСО	Кіл-ть учнів	з них за індивід. формою	Кіл-ть класів	ФНК		Включено до розрахунку субвенції
1	6315	Мурафський ліцей	I-III			278	2	14	19,9	↑	Так
2	6214	Пеньківський ліцей	I-III			237		12	19,8	↑	Так
3	6245	Клекотинський ліцей	I-III			425		24	17,7	↑	Так
4	9744	Михайлівський ліцей	I-III			176		11	16	↔	Так
5	10505	Довжанський ліцей	I-III			110		11	10	↓	Так
6	7938	Юхимівський ліцей	I-III			89		10	8,9	↓	Так
7	9747	Федорівський ліцей	I-III			69	10	11	6,3	↓	Так