



## ІНФОРМАЦІЙНА ДОВІДКА ЩОДО РОЗРАХУНКУ ОБСЯГУ ОСВІТНЬОЇ СУБВЕНЦІЇ НА 2026 РІК

### МОГИЛІВ-ПОДІЛЬСЬКА ТГ

#### Базова інформація про засновника:

Засновник	Могилів-Подільська міська територіальна громада		
Код бюджету	0255800000		
Область	Вінницька	Фактична наповнюваність класів	18,78
Тип	Міська ТГ	Розрахункова наповнюваність класів	20,0

Для цілей розрахунку освітньої субвенції громада не вважається прифронтовою.

З цієї причини тимчасова РНК (ТРНК) на 2026 рік визначається як РНК з буфером.

Це означає, що фактична наповнюваність класів (ФНК) порівнюється із замороженою РНК 2025 бюджетного року (ЗРНК).

Якщо значення ЗРНК близьке до ФНК (різниця не більше 1), ТРНК дорівнює ЗРНК.

Якщо ФНК набагато менше ЗРНК, ТРНК стає ЗРНК-1 (нижній буфер), у протилежному випадку стає ЗРНК+1 (верхній буфер).

Таким чином, ТРНК завжди знаходиться поруч з ЗРНК, за винятком того, що ТРНК не може бути менше 10 або більше 27,5.

Для Могилів-Подільської громади ЗРНК дорівнювала 20; ФНК після округлення до половини цілого дорівнює 19.

Допустимі значення ТРНК знаходяться в інтервалі (ЗРНК-1;ЗРНК+1) = (19;21).

Оскільки ФНК в межах допустимого інтервалу, ТРНК отримує значення ЗРНК = 20.

#### Підсумки розподілу субвенції на 2026 рік:

	К-ть учнів (факт)	К-ть класів (факт)	Сума (тис. грн)	На учня (грн)	На клас (грн)
Учні комунальних ЗЗСО, з них у гірських населених пунктах	3 738	199	121 698,8	32 557	611 552
у тому числі поділ класів на групи			7 240,4		
Українознавчий компонент					
Індивідуальні учні - екстернат	39		648,5	16 628	
Індивідуальні учні - сімейна форма	194		3 211,2	16 552	
Індивідуальні учні - ТОТ					
Учні спеціальних ЗЗСО (класів) з них у гірських населених пунктах					
у тому числі поділ класів на групи					
Учні НРЦ, з них у гірських населених пунктах					
Учні класів з вечірньою формою					
Вихованці пансіонів					
Вихованці спеціальних пансіонів					
Вихованці НРЦ					
Асистенти в інклюзивних класах		37	10 134,2		273 896
Учні ЗПО					
<b>Могилів-Подільська ТГ</b>	<b>3 971</b>	<b>199</b>	<b>135 692,6</b>		

Освітня субвенція, розрахована на весь бюджетний 2026 рік (не є остаточною, оскільки заплановано перерахунок її обсягів на вересень-грудень 2026 року), тис. грн:	<b>135 692,6</b>
Освітня субвенція, виділена на 8 місяців бюджетного 2026 року (68,6%), тис. грн:	<b>93 085,1</b>

**Детальний розрахунок обсягу освітньої субвенції для Могилів-Подільської міської територіальної громади**

**Коефіцієнти, що застосовуються для даної АТО:**

Розрахункова наповнюваність класів	20,0
Коефіцієнт Кіпп для денних ЗЗСО	0,330
Розподіл на одного учня для педагогічних працівників, які не проводять уроки (денні ЗЗСО), грн	4 794
Коефіцієнт Кіпп для вечірніх шкіл	0,330
Розподіл на одного учня, для педагогічних працівників, які не проводять уроки (вечірні школи), грн	4 794
Коефіцієнт поділу класів на групи при вивченні окремих предметів для учнів групи I	1,075
Коефіцієнт поділу класів на групи при вивченні окремих предметів для учнів групи II	1,047
Коефіцієнт скорочення	1,00

**Коефіцієнти, що застосовуються для всіх АТО:**

Норматив бюджетної забезпеченості (грн)	14 527,5
Річна заробітна плата вчителів з нарахуваннями (тис. грн)	312,7
Річна заробітна плата асистентів вчителів з нарахуваннями (тис. грн)	273,9
Річна заробітна плата керівників ІРЦ з нарахуваннями (тис. грн)	401,4
Річна заробітна плата педпрацівників ІРЦ з нарахуваннями (тис. грн)	349,6
Розрахункова наповнюваність спеціальних класів (також приватних НРЦ)	9,0
Розрахункова наповнюваність класів НРЦ	6,0

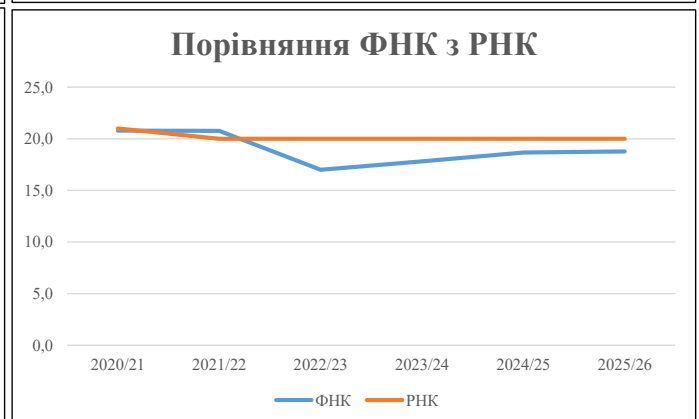
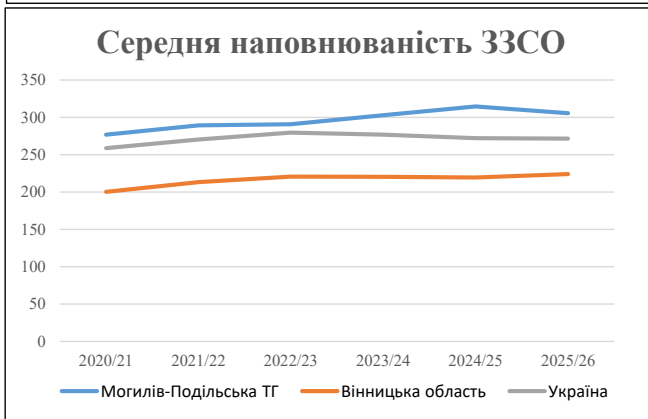
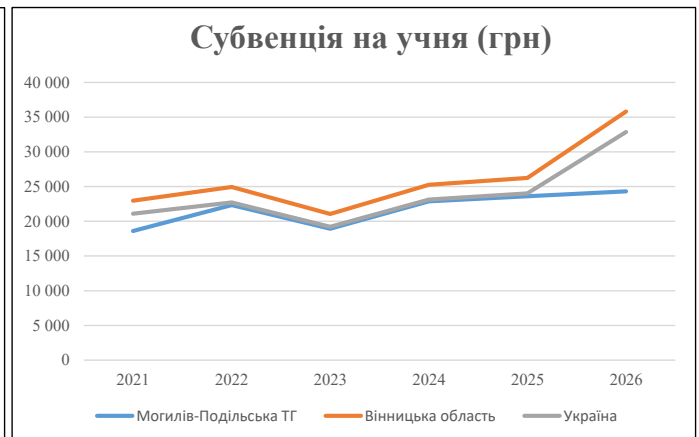
Рівень освіти	Учні	З них учні гірських шкіл			Класи	Розрахункова наповнюваність класу (групи)	Розрахункова к-ть класів (групи)	К-ть годин навчального плану	К-ть годин у тиждень	К-ть необхідних класів	К-ть ставок	Зарплати вчителів, тис. грн	Розподіл на одного учня, для пед. працівників, які не проводять уроки, грн	Зарплата пед. персоналу, що не проводить уроки, тис. грн	Зарплата пед. гірську місцевість, без поділу на групи, тис. грн	Коефіцієнт поділу класів на групи	К-ть ставок вчителів для поділу класів на групи	Зарплати персоналу, що проводить уроки у групах при поділі класів, тис. грн	Зарплата пед. персоналу разом (без надбавки за гірську місцевість), тис. грн	Відсоток учнів гірських шкіл	Надбавка для гірської місцевості	Зарплата всього пед. персоналу разом, тис. грн
		гр. 1	гр. 2	гр. 3																		
Як розраховано	Факт	Факт	Факт	Постанова	гр. 1 / гр. 4	Постанова	гр. 5 * гр. 6	гр. 7 / 18	гр. 8 * 14527,51	Постанова	гр. 1 * гр. 10 / 1000	гр. 9 + гр. 11	Постанова	гр. 8 * гр. 13	гр. 14 * 14527,51	гр. 12 + гр. 15	гр. 2 / гр. 1	0,25 * гр. 16 * гр. 17	гр. 16 + гр. 18			
<b>Загальні ЗЗСО</b>																						
Початкова (1-4)	1 313		77	20,0	66	23	1 518	84,3	26 367	4 794	6 295	32 662			0,075	23,16	7 240	121 699				121 699
Базова (5-9)	2 074	0	103	20,0	104	32,7	3 401	188,9	59 071	4 794	9 943	69 014										
Старша (10-11)	351		19	20,0	18	35,5	639	35,5	11 099	4 794	1 683	12 782										
<b>Українознавчий компонент</b>																						
Початкова (1-4)	0		0	20,0	0	6	0	0,0	0	4 794	0	0										0
Базова (5-9)	0	0	0	20,0	0	8	0	0,0	0	4 794	0	0			0,075	0,00	0	0				0
Старша (10-11)	0		0	20,0	0	14	0	0,0	0	4 794	0	0										0
<b>Індивідуальна освіта</b>																						
Екстернат (1-4)	0								0													649
Екстернат (5-9)	14	0							256													649
Екстернат (10-12)	25								392													649
Сімейна форма (1-4)	54								706													3 211
Сімейна форма (5-9)	118	0							2 160													3 211
Сімейна форма (10-12)	22								345													3 211
TOT (1-4)	0								0													0
TOT (5-9)	0	0							0													0
TOT (10-12)	0								0													0
<b>Спеціальна освіта</b>																						
Початкова (1-4)	0		0	9	0	36																0
Базова (5-9)	0	0	0	9	0	36									0,047	0,00	0	0				0
Старша (10-11)	0		0	9	0	36																0
<b>Навчально-реабілітаційні центри</b>																						
Початкова (1-4)	0		0	6	0	36				4 794												0
Базова (5-9)	0	0	0	6	0	36				4 794					0,047	0,00	0	0				0
Старша (10-11)	0		0	6	0	36				4 794												0
<b>Учні, які проживають в пансіонах (кількість ставок = кількість груп * 2)</b>																						
Загальні пансіони	0	0		20	0																	0
Спеціальні пансіони	0	0		9	0																	0
НРЦ	0	0		6	0																	0
<b>Інклюзивні класи (кількість ставок = кількість класів * 1; обсяг субвенції = кількість ставок * 273,9), в колонках А і Б - кількість всіх і гірських інклюзивних класів після агрегації, у колонці Н - відсоток гірських інклюзивних класів</b>																						
Інклюзія	37	0		37					37,0	10 134					10 134							10 134
<b>Вечірня освіта</b>																						
Вечірні школи	0	0	0	16		23																0
<b>Заклади професійної освіти</b>																						
ЗПО	0	0	0	26																		0
<b>Разом</b>	<b>3 971</b>		<b>199</b>		<b>188</b>		<b>5 558</b>	<b>345,8</b>	<b>110 532</b>		<b>17 920</b>	<b>124 593</b>										<b>135 692,6</b>

## Історичні дані щодо учнів комунальних ЗЗСО Могилів-Подільської міської територіальної громади

Фактичні значення за навчальні роки	2020/21	2021/22	2022/23	2023/24	2024/25	2025/26
Кількість учнів ЗЗСО	4 429	4 340	4 361	4 241	4 090	3 971
ФНК	20,8	20,8	17,0	17,8	18,7	18,8
РНК	21,0	20,0	20,0	20,0	20,0	20,0
Кількість ЗЗСО	16	15	15	14	13	13
Середня наповнюваність ЗЗСО	277	289	291	303	315	305

Дані за бюджетні роки	2021	2022	2023	2024	2025	2026
Обсяг субвенції (тис. грн)	82 377,8	96 977,8	82 506,1	96 961,5	96 495,3	96 538,1
Субвенція на учня (грн)	18 600	22 345	18 919	22 863	23 593	24 311

Зміна за роками		2021/22	2022/23	2023/24	2024/25	2025/26
Учні (%)		-2,0%	0,5%	-2,8%	-3,6%	-2,9%
Субвенція (%)		17,7%	-14,9%	17,5%	-0,5%	0,0%
Субвенція на учня (%)		20,1%	-15,3%	20,8%	3,2%	3,0%
ФНК		-0,03	-3,77	0,82	0,86	0,11

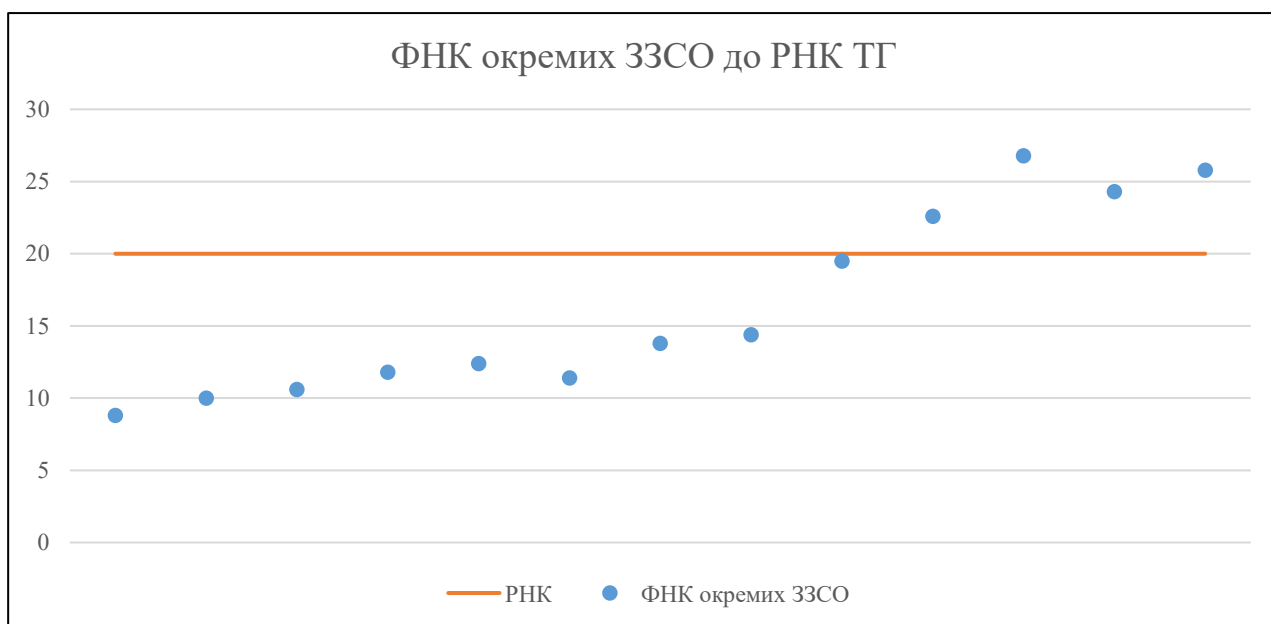


## Мережа ЗЗСО Могилів-Подільської міської територіальної громади

	ЗЗСО		Учні		ФНК
	кількість	відсоток	кількість	відсоток	кількість
Звичайний ЗЗСО	11	84,6%	3 877	97,6%	20,5
Опорний ЗЗСО					
Філія ЗЗСО	2	15,4%	94	2,4%	9,4
Загалом	13	100,0%	3 971	100,0%	18,8

	ЗЗСО		Учні		ФНК
	кількість	відсоток	кількість	відсоток	кількість
<b>ЗЗСО крім спеціальних та НРЦ</b>					
ЗЗСО з ФНК більш ніж 21 (РНК + 1)	4	30,8%	2 760	69,5%	24,9
ЗЗСО з ФНК від 19 до 21	1	7,7%	390	9,8%	19,5
ЗЗСО з ФНК менш ніж 19 (РНК - 1)	8	61,5%	821	20,7%	12,1
ЗЗСО без класів					
Загалом (крім спеціальних та НРЦ)	13	100,0%	3 971	100,0%	18,8

	ЗЗСО		Учні		ФНК
	кількість	відсоток	кількість	відсоток	кількість
Менше 20 учнів					
Від 20 до 50 учнів	1	7,7%	44	1,1%	8,8
Від 50 до 100 учнів	2	15,4%	124	3,1%	10,3
Від 100 до 200 учнів	5	38,5%	653	16,4%	12,8
Від 200 до 300 учнів					
Від 300 до 400 учнів	1	7,7%	390	9,8%	19,5
Від 400 до 600 учнів	1	7,7%	588	14,8%	22,6
Від 600 до 800 учнів	3	23,1%	2 172	54,7%	25,6
Від 800 до 1000 учнів					
Від 1000 до 1500 учнів					
Більше 1500 учнів					
Загалом	13	100,0%	3 971	100,0%	18,8



На графіку ЗЗСО упорядковані за збільшенням наповнюваності

**Перелік закладів загальної середньої освіти Могилів-Подільської міської територіальної громади  
РНК = 20, ФНК = 18,78**

↑	ЗЗСО з ФНК більш ніж 21 (РНК + 1)
↔	ЗЗСО з ФНК від 19 до 21
↓	ЗЗСО з ФНК менш ніж 19 (РНК - 1)
—	ЗЗСО без класів

№ з/п	ID в АІКОМ	Назва ЗЗСО	Факт. ступ.	Статус	ID в АІКОМ опорного ЗЗСО	Кіл-ть учнів	з них за індивід. формою	Кіл-ть класів	ФНК		Включено до розрахунку субвенції
1	11322	Ліцей №1 міста Могилева-Подільського	I-III	Опорна		644	63	24	26,8	↑	Так
2	11325	Ліцей № 4 міста Могилева - Подільського	I-III			775	39	30	25,8	↑	Так
3	11324	Ліцей №3 м. Могилева – Подільського	I-III			753	39	31	24,3	↑	Так
4	11323	Гімназія №2	I-III			588	59	26	22,6	↑	Так
5	11326	Гімназія №5	I-III			390	12	20	19,5	↔	Так
6	7162	Озаринецький Ліцей	I-III			158	5	11	14,4	↓	Так
7	7164	Серебрійський Ліцей	I-III			152		11	13,8	↓	Так
8	7176	Немійська Гімназія	I-II			112	20	9	12,4	↓	Так
9	7171	Бронницька Гімназія	I-II			106		9	11,8	↓	Так
10	7189	Слободо - Шлишковецький Ліцей	I-III			125	4	11	11,4	↓	Так
11	7177	Оленівська Гімназія	I-II			74	8	7	10,6	↓	Так
12	7172	Карпівська філія Ліцею №1 міста Могилева-Подільського	I-II	Філія	11322	50	12	5	10	↓	Так
13	7180	Сказинецька філія Ліцею №1 міста Могилева-Подільського	I-II	Філія	11322	44	7	5	8,8	↓	Так