



ІНФОРМАЦІЙНА ДОВІДКА ЩОДО РОЗРАХУНКУ ОБСЯГУ ОСВІТНЬОЇ СУБВЕНЦІЇ НА 2026 РІК

ЛУКА-МЕЛЕШКІВСЬКА ТГ

Базова інформація про засновника:

Засновник	Лука-Мелешківська сільська територіальна громада		
Код бюджету	0253000000		
Область	Вінницька	Фактична наповнюваність класів	15,70
Тип	Сільська ТГ	Розрахункова наповнюваність класів	15,5

Для цілей розрахунку освітньої субвенції громада не вважається прифронтовою.

З цієї причини тимчасова РНК (ТРНК) на 2026 рік визначається як РНК з буфером.

Це означає, що фактична наповнюваність класів (ФНК) порівнюється із замороженою РНК 2025 бюджетного року (ЗРНК).

Якщо значення ЗРНК близьке до ФНК (різниця не більше 1), ТРНК дорівнює ЗРНК.

Якщо ФНК набагато менше ЗРНК, ТРНК стає ЗРНК-1 (нижній буфер), у протилежному випадку стає ЗРНК+1 (верхній буфер).

Таким чином, ТРНК завжди знаходиться поруч з ЗРНК, за винятком того, що ТРНК не може бути менше 10 або більше 27,5.

Для Лука-Мелешківської громади ЗРНК дорівнювала 15,5; ФНК після округлення до половини цілого дорівнює 15,5.

Допустимі значення ТРНК знаходяться в інтервалі (ЗРНК-1;ЗРНК+1) = (14,5;16,5).

Оскільки ФНК в межах допустимого інтервалу, ТРНК отримує значення ЗРНК = 15,5.

Підсумки розподілу субвенції на 2026 рік:

	К-ть учнів (факт)	К-ть класів (факт)	Сума (тис. грн)	На учня (грн)	На клас (грн)
Учні комунальних ЗЗСО,	1 272	81	52 430,4	41 219	647 289
з них у гірських населених пунктах					
у тому числі поділ класів на групи			712,7		
Українознавчий компонент					
Індивідуальні учні - екстернат	50		815,9	16 317	
Індивідуальні учні - сімейна форма	40		653,7	16 343	
Індивідуальні учні - ТОТ					
Учні спеціальних ЗЗСО (класів)					
з них у гірських населених пунктах					
у тому числі поділ класів на групи					
Учні НРЦ,					
з них у гірських населених пунктах					
Учні класів з вечірньою формою					
Вихованці пансіонів					
Вихованці спеціальних пансіонів					
Вихованці НРЦ					
Асистенти в інклюзивних класах		30	8 216,9		273 896
Учні ЗПО					
Лука-Мелешківська ТГ	1 362	81	62 116,9		

Освітня субвенція, розрахована на весь бюджетний 2026 рік (не є остаточною, оскільки заплановано перерахунок її обсягів на вересень-грудень 2026 року), тис. грн:	62 116,9
Освітня субвенція, виділена на 8 місяців бюджетного 2026 року (68,6%), тис. грн:	42 612,2

Детальний розрахунок обсягу освітньої субвенції для Лука-Мелешківської сільської територіальної громади

Коефіцієнти, що застосовуються для даної АТО:

Розрахункова наповнюваність класів	15,5
Коефіцієнт Кіпп для денних ЗЗСО	0,530
Розподіл на одного учня для педагогічних працівників, які не проводять уроки (денні ЗЗСО), грн	7 700
Коефіцієнт Кіпп для вечірніх шкіл	0,530
Розподіл на одного учня, для педагогічних працівників, які не проводять уроки (вечірні школи), грн	7 700
Коефіцієнт поділу класів на групи при вивченні окремих предметів для учнів групи I	1,017
Коефіцієнт поділу класів на групи при вивченні окремих предметів для учнів групи II	1,047
Коефіцієнт скорочення	1,00

Коефіцієнти, що застосовуються для всіх АТО:

Норматив бюджетної забезпеченості (грн)	14 527,5
Річна заробітна плата вчителів з нарахуваннями (тис. грн)	312,7
Річна заробітна плата асистентів вчителів з нарахуваннями (тис. грн)	273,9
Річна заробітна плата керівників ІРЦ з нарахуваннями (тис. грн)	401,4
Річна заробітна плата педпрацівників ІРЦ з нарахуваннями (тис. грн)	349,6
Розрахункова наповнюваність спеціальних класів (також приватних НРЦ)	9,0
Розрахункова наповнюваність класів НРЦ	6,0

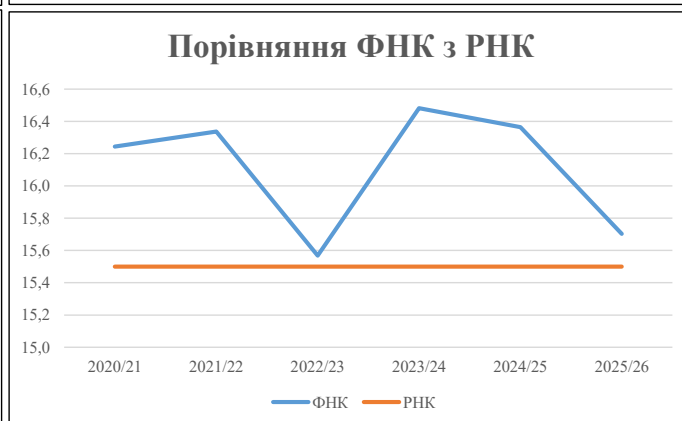
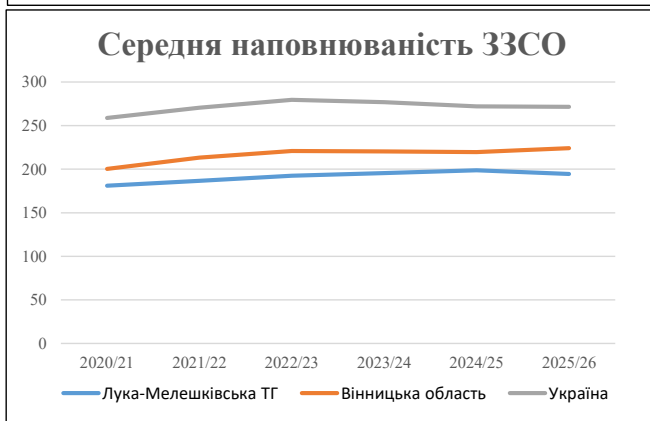
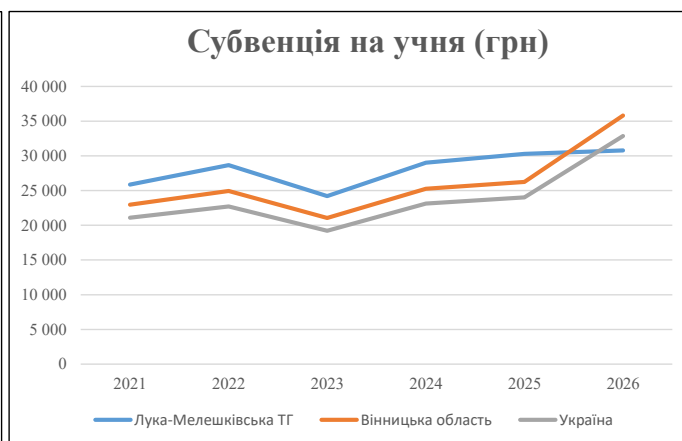
Рівень освіти	Учні	З них учні гірських шкіл			Класи	Розрахункова наповнюваність класу (групи)	Розрахункова кількість класів (групи)	Кількість годин навчального плану	Кількість необхідних годин у тиждень	Кількість ставок	Зарплати вчителів, тис. грн	Розподіл на одного учня, для пед. працівників, які не проводять уроки, грн	Зарплата пед. персоналу, що не проводить уроки, тис. грн	Зарплата разом (без надбавки за гірську місцевість, без поділу на групи), тис. грн	Коефіцієнт поділу класів на групи	Кількість ставок вчителів для поділу класів на групи	Зарплати персоналу, що проводить уроки у групах при поділі класів, тис. грн	Зарплата пед. персоналу разом (без надбавки за гірську місцевість), тис. грн	Відсоток учнів гірських шкіл	Надбавка для гірської місцевості	Зарплата всього пед. персоналу разом, тис. грн
		гр. 1	гр. 2	гр. 3																	
Як розраховано	Факт	Факт	Факт	Постанова	гр. 1 / гр. 4	Постанова	гр. 5 * гр. 6	гр. 7 / 18	гр. 8 * 14527,51	Постанова	гр. 1 * гр. 10 / 1000	гр. 9 + гр. 11	Постанова	гр. 8 * гр. 13	гр. 14 * 14527,51	гр. 12 + гр. 15	гр. 2 / гр. 1	0,25 * гр. 16 * гр. 17	гр. 16 + гр. 18		
Загальні ЗЗСО																					
Початкова (1-4)	507		35	15,5	33	23	759	42,2	13 184	7 700	3 904	17 087		0,017	2,28	713	52 430				52 430
Базова (5-9)	664	0	41	15,5	43	32,7	1 406	78,1	24 424	7 700	5 113	29 536									
Старша (10-11)	101		5	15,5	7	35,5	249	13,8	4 316	7 700	778	5 094									
Українознавчий компонент																					
Початкова (1-4)	0	0	0	15,5	0	6	0	0,0	0	7 700	0	0									0
Базова (5-9)	0	0	0	15,5	0	8	0	0,0	0	7 700	0	0	0,017	0,00	0	0					0
Старша (10-11)	0	0	0	15,5	0	14	0	0,0	0	7 700	0	0									0
Індивідуальна освіта																					
Екстернат (1-4)	11								144												
Екстернат (5-9)	23	0							421									816			816
Екстернат (10-12)	16								251												
Сімейна форма (1-4)	13								170												
Сімейна форма (5-9)	23	0							421									654			654
Сімейна форма (10-12)	4								63												
TOT (1-4)	0								0												0
TOT (5-9)	0	0							0												0
TOT (10-12)	0								0												0
Спеціальна освіта																					
Початкова (1-4)	0		0	9	0	36															0
Базова (5-9)	0	0	0	9	0	36							0,047	0,00	0	0					0
Старша (10-11)	0		0	9	0	36															0
Навчально-реабілітаційні центри																					
Початкова (1-4)	0		0	6	0	36				7 700											0
Базова (5-9)	0	0	0	6	0	36				7 700				0,047	0,00	0	0				0
Старша (10-11)	0		0	6	0	36				7 700											0
Учні, які проживають в пансіонах (кількість ставок = кількість груп * 2)																					
Загальні пансіони	0	0		20	0																0
Спеціальні пансіони	0	0		9	0																0
НРЦ	0	0		6	0																0
Інклюзивні класи (кількість ставок = кількість класів * 1; обсяг субвенції = кількість ставок * 273,9), в колонках А і Б - кількість всіх і гірських інклюзивних класів після агрегації, у колонці Н - відсоток гірських інклюзивних класів																					
Інклюзія	30	0		30				30,0	8 217			8 217									8 217
Вечірня освіта																					
Вечірні школи	0	0	0	16		23															0
Заклади професійної освіти																					
ЗПО	0	0	0	26																	0
Разом	1 362		81		83		2 414	164,1	51 610		9 794	59 935									62 116,9

Історичні дані щодо учнів комунальних ЗЗСО Лука-Мелешківської сільської територіальної громади

Фактичні значення за навчальні роки	2020/21	2021/22	2022/23	2023/24	2024/25	2025/26
Кількість учнів ЗЗСО	1 267	1 307	1 348	1 368	1 391	1 362
ФНК	16,2	16,3	15,6	16,5	16,4	15,7
РНК	15,5	15,5	15,5	15,5	15,5	15,5
Кількість ЗЗСО	7	7	7	7	7	7
Середня наповнюваність ЗЗСО	181	187	193	195	199	195

Дані за бюджетні роки	2021	2022	2023	2024	2025	2026
Обсяг субвенції (тис. грн)	32 787,0	37 455,5	32 627,9	39 705,6	42 112,5	41 923,9
Субвенція на учня (грн)	25 878	28 658	24 205	29 025	30 275	30 781

Зміна за роками		2021/22	2022/23	2023/24	2024/25	2025/26
Учні (%)		3,2%	3,1%	1,5%	1,7%	-2,1%
Субвенція (%)		14,2%	-12,9%	21,7%	6,1%	-0,4%
Субвенція на учня (%)		10,7%	-15,5%	19,9%	4,3%	1,7%
ФНК		0,09	-0,77	0,91	-0,12	-0,66

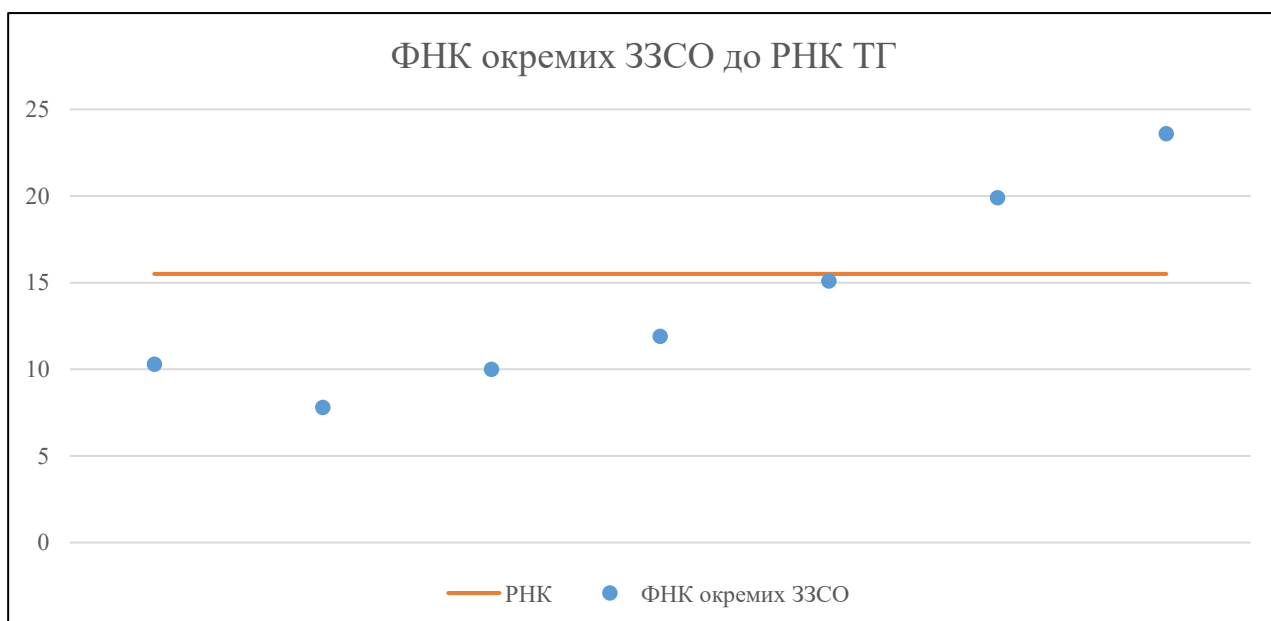


Мережа ЗЗСО Лука-Мелешківської сільської територіальної громади

	ЗЗСО		Учні		ФНК
	кількість	відсоток	кількість	відсоток	кількість
Звичайний ЗЗСО	6	85,7%	1 300	95,4%	17,8
Опорний ЗЗСО					
Філія ЗЗСО	1	14,3%	62	4,6%	7,8
Загалом	7	100,0%	1 362	100,0%	15,7

	ЗЗСО		Учні		ФНК
	кількість	відсоток	кількість	відсоток	кількість
ЗЗСО крім спеціальних та НРЦ					
ЗЗСО з ФНК більш ніж 16,5 (РНК + 1)	2	28,6%	911	66,9%	22,2
ЗЗСО з ФНК від 14,5 до 16,5	1	14,3%	151	11,1%	15,1
ЗЗСО з ФНК менш ніж 14,5 (РНК - 1)	4	57,1%	300	22,0%	10,0
ЗЗСО без класів					
Загалом (крім спеціальних та НРЦ)	7	100,0%	1 362	100,0%	15,7

	ЗЗСО		Учні		ФНК
	кількість	відсоток	кількість	відсоток	кількість
Менше 20 учнів					
Від 20 до 50 учнів	1	14,3%	41	3,0%	10,3
Від 50 до 100 учнів	2	28,6%	152	11,2%	8,9
Від 100 до 200 учнів	2	28,6%	258	18,9%	13,6
Від 200 до 300 учнів	1	14,3%	298	21,9%	19,9
Від 300 до 400 учнів					
Від 400 до 600 учнів					
Від 600 до 800 учнів	1	14,3%	613	45,0%	23,6
Від 800 до 1000 учнів					
Від 1000 до 1500 учнів					
Більше 1500 учнів					
Загалом	7	100,0%	1 362	100,0%	15,7



На графіку ЗЗСО упорядковані за збільшенням наповнюваності

**Перелік закладів загальної середньої освіти Лука-Мелешківської сільської територіальної громади
РНК = 15,5, ФНК = 15,7**

↑	ЗЗСО з ФНК більш ніж 16,5 (РНК + 1)
↔	ЗЗСО з ФНК від 14,5 до 16,5
↓	ЗЗСО з ФНК менш ніж 14,5 (РНК - 1)
—	ЗЗСО без класів

№ з/п	ID в АІКОМ	Назва ЗЗСО	Факт. ступ.	Статус	ID в АІКОМ опорного ЗЗСО	Кіл-ть учнів	з них за індивід. формою	Кіл-ть класів	ФНК		Включено до розрахунку субвенції
1	10469	КЗ "Лука-Мелешківський ліцей"	I-III	Опорна		613	50	26	23,6	↑	Так
2	10479	КЗ "Хижинецький ліцей"	I-III			298	15	15	19,9	↑	Так
3	8032	КЗ "ЯРИШІВСЬКА ГІМНАЗІЯ"	I-II			151	10	10	15,1	↔	Так
4	10486	КЗ "ПРИБУЗЬКА ГІМНАЗІЯ"	I-II			107	1	9	11,9	↓	Так
5	10487	КЗ "СОКИРИНЕЦЬКА ПОЧАТКОВА ШКОЛА"	I			41	2	4	10,3	↓	Так
6	8026	КЗ "Пілявська гімназія"	I-II			90	10	9	10	↓	Так
7	10482	Іванівська філія КЗ "Лука-Мелешківський ліцей"	I-II	Філія	10469	62	12	8	7,8	↓	Так