



ІНФОРМАЦІЙНА ДОВІДКА ЩОДО РОЗРАХУНКУ ОБСЯГУ ОСВІТНЬОЇ СУБВЕНЦІЇ НА 2026 РІК

ЛІТИНСЬКА ТГ

Базова інформація про засновника:

Засновник	Літинська селищна територіальна громада		
Код бюджету	0254100000		
Область	Вінницька	Фактична наповнюваність класів	14,96
Тип	Селищна ТГ	Розрахункова наповнюваність класів	15,0

Для цілей розрахунку освітньої субвенції громада не вважається прифронтовою.

З цієї причини тимчасова РНК (ТРНК) на 2026 рік визначається як РНК з буфером.

Це означає, що фактична наповнюваність класів (ФНК) порівнюється із замороженою РНК 2025 бюджетного року (ЗРНК).

Якщо значення ЗРНК близьке до ФНК (різниця не більше 1), ТРНК дорівнює ЗРНК.

Якщо ФНК набагато менше ЗРНК, ТРНК стає ЗРНК-1 (нижній буфер), у протилежному випадку стає ЗРНК+1 (верхній буфер).

Таким чином, ТРНК завжди знаходиться поруч з ЗРНК, за винятком того, що ТРНК не може бути менше 10 або більше 27,5.

Для Літинської громади ЗРНК дорівнювала 15; ФНК після округлення до половини цілого дорівнює 15.

Допустимі значення ТРНК знаходяться в інтервалі (ЗРНК-1;ЗРНК+1) = (14;16).

Оскільки ФНК в межах допустимого інтервалу, ТРНК отримує значення ЗРНК = 15.

Підсумки розподілу субвенції на 2026 рік:

	К-ть учнів (факт)	К-ть класів (факт)	Сума (тис. грн)	На учня (грн)	На клас (грн)
Учні комунальних ЗЗСО,	2 079	139	88 475,3	42 557	636 513
з них у гірських населених пунктах					
у тому числі поділ класів на групи			1 236,6		
Українознавчий компонент					
Індивідуальні учні - екстернат	60		991,1	16 518	
Індивідуальні учні - сімейна форма	69		1 171,5	16 978	
Індивідуальні учні - ТОТ					
Учні спеціальних ЗЗСО (класів)					
з них у гірських населених пунктах					
у тому числі поділ класів на групи					
Учні НРЦ,					
з них у гірських населених пунктах					
Учні класів з вечірньою формою					
Вихованці пансіонів					
Вихованці спеціальних пансіонів					
Вихованці НРЦ					
Асистенти в інклюзивних класах		27	7 395,2		273 896
Учні ЗПО					
Літинська ТГ	2 208	139	98 033,1		

Освітня субвенція, розрахована на весь бюджетний 2026 рік (не є остаточною, оскільки заплановано перерахунок її обсягів на вересень-грудень 2026 року), тис. грн:	98 033,1
Освітня субвенція, виділена на 8 місяців бюджетного 2026 року (68,6%), тис. грн:	67 250,7

Детальний розрахунок обсягу освітньої субвенції для Літинської селищної територіальної громади

Коефіцієнти, що застосовуються для даної АТО:

Розрахункова наповнюваність класів	15,0
Коефіцієнт Кіпп для денних ЗЗСО	0,480
Розподіл на одного учня для педагогічних працівників, які не проводять уроки (денні ЗЗСО), грн	6 973
Коефіцієнт Кіпп для вечірніх шкіл	0,480
Розподіл на одного учня, для педагогічних працівників, які не проводять уроки (вечірні школи), грн	6 973
Коефіцієнт поділу класів на групи при вивченні окремих предметів для учнів групи I	1,017
Коефіцієнт поділу класів на групи при вивченні окремих предметів для учнів групи II	1,047
Коефіцієнт скорочення	1,00

Коефіцієнти, що застосовуються для всіх АТО:

Норматив бюджетної забезпеченості (грн)	14 527,5
Річна заробітна плата вчителів з нарахуваннями (тис. грн)	312,7
Річна заробітна плата асистентів вчителів з нарахуваннями (тис. грн)	273,9
Річна заробітна плата керівників ІРЦ з нарахуваннями (тис. грн)	401,4
Річна заробітна плата педпрацівників ІРЦ з нарахуваннями (тис. грн)	349,6
Розрахункова наповнюваність спеціальних класів (також приватних НРЦ)	9,0
Розрахункова наповнюваність класів НРЦ	6,0

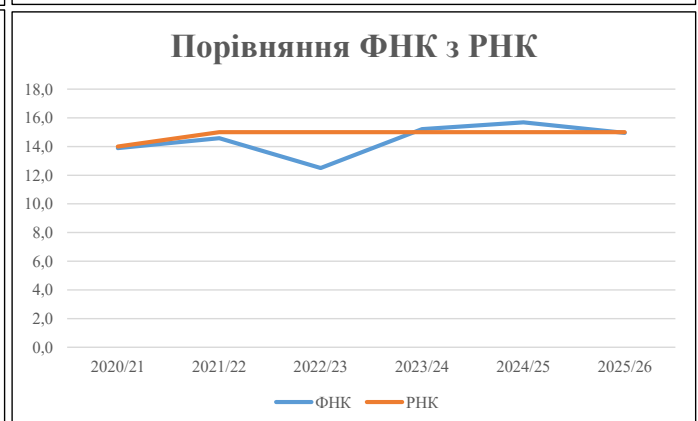
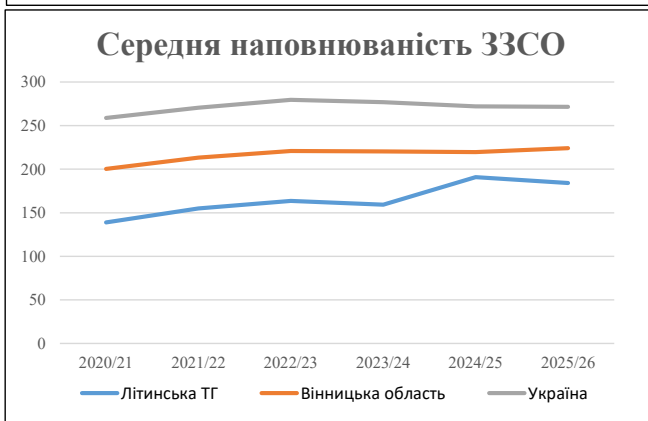
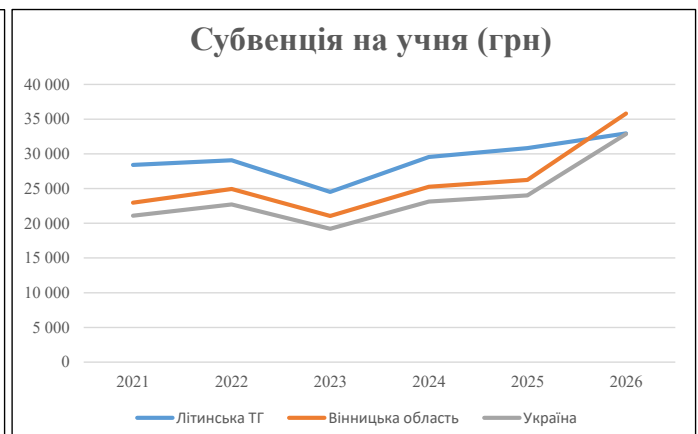
Рівень освіти	Учні	З них учні гірських шкіл			Класи	Розрахункова наповнюваність класу (групи)	Розрахункова к-ть класів (групи)	К-ть годин навчального плану	К-ть необхідних годин у тиждень	К-ть ставок	Зарплати вчителів, тис. грн	Розподіл на одного учня, для пед. працівників, які не проводять уроки, грн	Зарплата пед. персоналу, що не проводить уроки, тис. грн	Зарплата пед. гірську місцевість, без поділу на групи, тис. грн	Коефіцієнт поділу класів на групи	К-ть ставок вчителів для поділу класів на групи	Зарплати персоналу, що проводить уроки у групах при події класів, тис. грн	Зарплата пед. персоналу разом (без надбавки за гірську місцевість), тис. грн	Відсоток учнів гірських шкіл	Надбавка для гірської місцевості	Зарплата всього пед. персоналу разом, тис. грн
		гр. 1	гр. 2	гр. 3																	
Як розраховано	Факт	Факт	Факт	Постанова	гр. 1 / гр. 4	Постанова	гр. 5 * гр. 6	гр. 7 / 18	гр. 8 * 14527,51	Постанова	гр. 1 * гр. 10 / 1000	гр. 9 + гр. 11	Постанова	гр. 8 * гр. 13	гр. 14 * 14527,51	гр. 12 + гр. 15	гр. 2 / гр. 1	0,25 * гр. 16 * гр. 17	гр. 16 + гр. 18		
Загальні ЗЗСО																					
Початкова (1-4)	679		50	15,0	46	23	1 058	58,8	18 377	6 973	4 735	23 112									
Базова (5-9)	1 105	0	74	15,0	74	32,7	2 420	134,4	42 032	6 973	7 705	49 737	0,017	3,96	1 237	88 475					88 475
Старша (10-11)	295		15	15,0	20	35,5	710	39,4	12 333	6 973	2 057	14 390									
Українознавчий компонент																					
Початкова (1-4)	0		0	15,0	0	6	0	0,0	0	6 973	0	0									
Базова (5-9)	0	0	0	15,0	0	8	0	0,0	0	6 973	0	0	0,017	0,00	0	0					0
Старша (10-11)	0		0	15,0	0	14	0	0,0	0	6 973	0	0									
Індивідуальна освіта																					
Екстернат (1-4)	19								248												
Екстернат (5-9)	38	0							696												991
Екстернат (10-12)	3								47												
Сімейна форма (1-4)	10								131												
Сімейна форма (5-9)	44	0							805												1 171
Сімейна форма (10-12)	15								235												
TOT (1-4)	0								0												
TOT (5-9)	0	0							0												0
TOT (10-12)	0								0												
Спеціальна освіта																					
Початкова (1-4)	0		0	9	0	36															
Базова (5-9)	0	0	0	9	0	36							0,047	0,00	0	0					0
Старша (10-11)	0		0	9	0	36															
Навчально-реабілітаційні центри																					
Початкова (1-4)	0		0	6	0	36				6 973											
Базова (5-9)	0	0	0	6	0	36				6 973			0,047	0,00	0	0					0
Старша (10-11)	0		0	6	0	36				6 973											
Учні, які проживають в пансіонах (кількість ставок = кількість груп * 2)																					
Загальні пансіони	0	0		20	0																0
Спеціальні пансіони	0	0		9	0																0
НРЦ	0	0		6	0																0
Інклюзивні класи (кількість ставок = кількість класів * 1; обсяг субвенції = кількість ставок * 273,9), в колонках А і Б - кількість всіх і гірських інклюзивних класів після агрегації, у колонці Н - відсоток гірських інклюзивних класів																					
Інклюзія	27	0		27				27,0	7 395					7 395							7 395
Вечірня освіта																					
Вечірні школи	0	0	0	16		23															0
Заклади професійної освіти																					
ЗПО	0	0	0	26																	0
Разом	2 208		139		140		4 188	259,7	82 299		14 497	94 634									98 033,1

Історичні дані щодо учнів комунальних ЗЗСО Літинської селищної територіальної громади

Фактичні значення за навчальні роки	2020/21	2021/22	2022/23	2023/24	2024/25	2025/26
Кількість учнів ЗЗСО	2 500	2 479	2 454	2 389	2 290	2 208
ФНК	13,9	14,6	12,5	15,2	15,7	15,0
РНК	14,0	15,0	15,0	15,0	15,0	15,0
Кількість ЗЗСО	18	16	15	15	12	12
Середня наповнюваність ЗЗСО	139	155	164	159	191	184

Дані за бюджетні роки	2021	2022	2023	2024	2025	2026
Обсяг субвенції (тис. грн)	71 062,8	72 080,3	60 175,4	70 626,9	70 630,2	72 741,4
Субвенція на учня (грн)	28 425	29 076	24 521	29 563	30 843	32 944

Зміна за роками		2021/22	2022/23	2023/24	2024/25	2025/26
Учні (%)		-0,8%	-1,0%	-2,6%	-4,1%	-3,6%
Субвенція (%)		1,4%	-16,5%	17,4%	0,0%	3,0%
Субвенція на учня (%)		2,3%	-15,7%	20,6%	4,3%	6,8%
ФНК		0,69	-2,08	2,72	0,47	-0,73

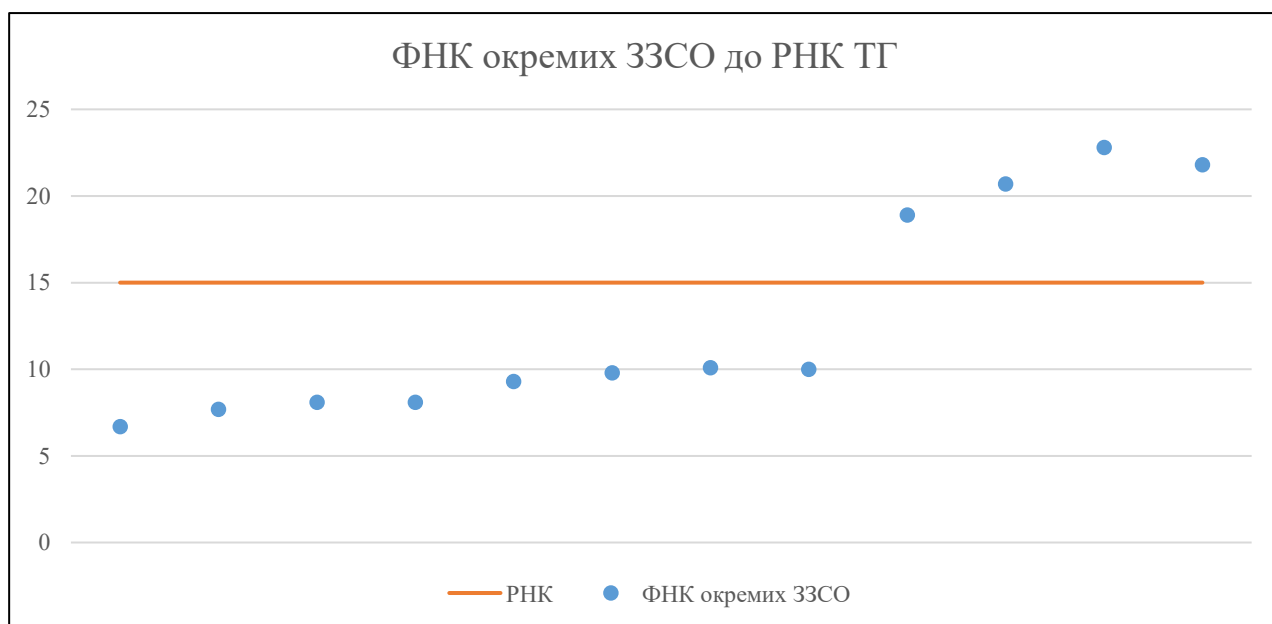


Мережа ЗЗСО Літинської селищної територіальної громади

	ЗЗСО		Учні		ФНК
	кількість	відсоток	кількість	відсоток	кількість
Звичайний ЗЗСО	8	66,7%	1 929	87,4%	17,9
Опорний ЗЗСО					
Філія ЗЗСО	4	33,3%	279	12,6%	9,0
Загалом	12	100,0%	2 208	100,0%	15,0

	ЗЗСО		Учні		ФНК
	кількість	відсоток	кількість	відсоток	кількість
ЗЗСО крім спеціальних та НРЦ					
ЗЗСО з ФНК більш ніж 16 (РНК + 1)	4	33,3%	1 662	75,3%	21,6
ЗЗСО з ФНК від 14 до 16					
ЗЗСО з ФНК менш ніж 14 (РНК - 1)	8	66,7%	546	24,7%	8,8
ЗЗСО без класів					
Загалом (крім спеціальних та НРЦ)	12	100,0%	2 208	100,0%	15,0

	ЗЗСО		Учні		ФНК
	кількість	відсоток	кількість	відсоток	кількість
Менше 20 учнів					
Від 20 до 50 учнів	1	8,3%	47	2,1%	6,7
Від 50 до 100 учнів	7	58,3%	499	22,6%	9,1
Від 100 до 200 учнів					
Від 200 до 300 учнів	2	16,7%	436	19,7%	19,8
Від 300 до 400 учнів					
Від 400 до 600 учнів	1	8,3%	593	26,9%	22,8
Від 600 до 800 учнів	1	8,3%	633	28,7%	21,8
Від 800 до 1000 учнів					
Від 1000 до 1500 учнів					
Більше 1500 учнів					
Загалом	12	100,0%	2 208	100,0%	15,0



На графіку ЗЗСО упорядковані за збільшенням наповнюваності

**Перелік закладів загальної середньої освіти Літинської селищної територіальної громади
РНК = 15, ФНК = 14,96**

↑	ЗЗСО з ФНК більш ніж 16 (РНК + 1)
↔	ЗЗСО з ФНК від 14 до 16
↓	ЗЗСО з ФНК менш ніж 14 (РНК - 1)
—	ЗЗСО без класів

№ з/п	ID в АІКОМ	Назва ЗЗСО	Факт. ступ.	Статус	ID в АІКОМ опорного ЗЗСО	Кіл-ть учнів	з них за індивід. формою	Кіл-ть класів	ФНК		Включено до розрахунку субвенції
1	7981	Літинський ліцей - опорний заклад загальної середньої о	I-III	Опорна		593	33	26	22,8	↑	Так
2	8003	Літинський ОЗЗСО I-III ст.№1	I-III	Опорна		633	47	29	21,8	↑	Так
3	7982	ОЗЗСО I - III ступенів с. Багринівці	I-III	Опорна		228	4	11	20,7	↑	Так
4	7985	СЗШ I-III ст. с.Городище	I-III			208	12	11	18,9	↑	Так
5	7991	Гімназія с.Малинівка	I-II			81	1	8	10,1	↓	Так
6	7994	Філія I-II ст. с. Селище Літинського ліцею ОЗЗСО №2	I-II	Філія	7981	90	5	9	10	↓	Так
7	11461	філія I-II ступенів с. Сосни	I-II	Філія	8003	78	3	8	9,8	↓	Так
8	7983	Гімназія с. Бруслинів	I-II			74	5	8	9,3	↓	Так
9	8004	філія I-II ст. с.Громадське	I-II	Філія	8003	57	19	7	8,1	↓	Так
10	7988	Гімназія с. Івча	I-II			65	4	8	8,1	↓	Так
11	8006	філія с.Бірків	I-II	Філія	7981	54	12	7	7,7	↓	Так
12	7986	Гімназія ім.М.П.Стельмаха с.Дяківці	I-II			47	10	7	6,7	↓	Так