



ІНФОРМАЦІЙНА ДОВІДКА ЩОДО РОЗРАХУНКУ ОБСЯГУ ОСВІТНЬОЇ СУБВЕНЦІЇ НА 2026 РІК

ЛИПОВЕЦЬКА ТГ

Базова інформація про засновника:

Засновник	Липовецька міська територіальна громада		
Код бюджету	0255700000		
Область	Вінницька	Фактична наповнюваність класів	14,22
Тип	Міська ТГ	Розрахункова наповнюваність класів	14,5

Для цілей розрахунку освітньої субвенції громада не вважається прифронтовою.

З цієї причини тимчасова РНК (ТРНК) на 2026 рік визначається як РНК з буфером.

Це означає, що фактична наповнюваність класів (ФНК) порівнюється із замороженою РНК 2025 бюджетного року (ЗРНК).

Якщо значення ЗРНК близьке до ФНК (різниця не більше 1), ТРНК дорівнює ЗРНК.

Якщо ФНК набагато менше ЗРНК, ТРНК стає ЗРНК-1 (нижній буфер), у протилежному випадку стає ЗРНК+1 (верхній буфер).

Таким чином, ТРНК завжди знаходиться поруч з ЗРНК, за винятком того, що ТРНК не може бути менше 10 або більше 27,5.

Для Липовецької громади ЗРНК дорівнювала 14,5; ФНК після округлення до половини цілого дорівнює 14.

Допустимі значення ТРНК знаходяться в інтервалі (ЗРНК-1;ЗРНК+1) = (13,5;15,5).

Оскільки ФНК в межах допустимого інтервалу, ТРНК отримує значення ЗРНК = 14,5.

Підсумки розподілу субвенції на 2026 рік:

	К-ть учнів (факт)	К-ть класів (факт)	Сума (тис. грн)	На учня (грн)	На клас (грн)
Учні комунальних ЗЗСО, з них у гірських населених пунктах	1 777	125	78 006,8	43 898	624 054
у тому числі поділ класів на групи			1 096,8		
Українознавчий компонент					
Індивідуальні учні - екстернат	1		15,7	15 690	
Індивідуальні учні - сімейна форма	119		1 979,5	16 635	
Індивідуальні учні - ТОТ					
Учні спеціальних ЗЗСО (класів) з них у гірських населених пунктах					
у тому числі поділ класів на групи					
Учні НРЦ, з них у гірських населених пунктах					
Учні класів з вечірньою формою					
Вихованці пансіонів					
Вихованці спеціальних пансіонів					
Вихованці НРЦ					
Асистенти в інклюзивних класах		17	4 656,2		273 896
Учні ЗПО					
Липовецька ТГ	1 897	125	84 658,2		

Освітня субвенція, розрахована на весь бюджетний 2026 рік (не є остаточною, оскільки заплановано перерахунок її обсягів на вересень-грудень 2026 року), тис. грн:	84 658,2
Освітня субвенція, виділена на 8 місяців бюджетного 2026 року (68,6%), тис. грн:	58 075,5

Детальний розрахунок обсягу освітньої субвенції для Липовецької міської територіальної громади

Коефіцієнти, що застосовуються для даної АТО:

Розрахункова наповнюваність класів	14,5
Коефіцієнт Кіпп для денних ЗЗСО	0,480
Розподіл на одного учня для педагогічних працівників, які не проводять уроки (денні ЗЗСО), грн	6 973
Коефіцієнт Кіпп для вечірніх шкіл	0,480
Розподіл на одного учня, для педагогічних працівників, які не проводять уроки (вечірні школи), грн	6 973
Коефіцієнт поділу класів на групи при вивченні окремих предметів для учнів групи I	1,017
Коефіцієнт поділу класів на групи при вивченні окремих предметів для учнів групи II	1,047
Коефіцієнт скорочення	1,00

Коефіцієнти, що застосовуються для всіх АТО:

Норматив бюджетної забезпеченості (грн)	14 527,5
Річна заробітна плата вчителів з нарахуваннями (тис. грн)	312,7
Річна заробітна плата асистентів вчителів з нарахуваннями (тис. грн)	273,9
Річна заробітна плата керівників ІРЦ з нарахуваннями (тис. грн)	401,4
Річна заробітна плата педпрацівників ІРЦ з нарахуваннями (тис. грн)	349,6
Розрахункова наповнюваність спеціальних класів (також приватних НРЦ)	9,0
Розрахункова наповнюваність класів НРЦ	6,0

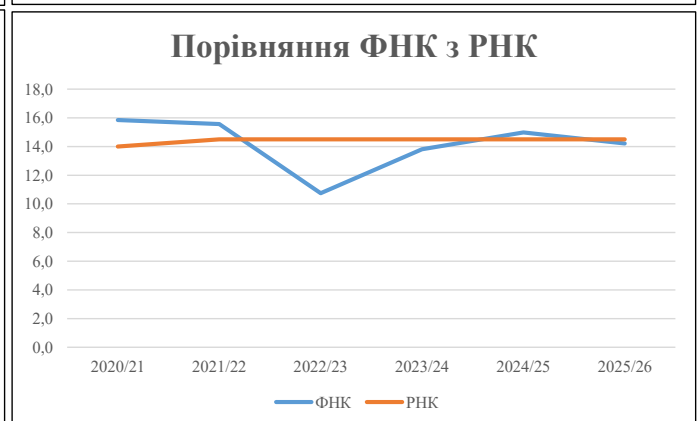
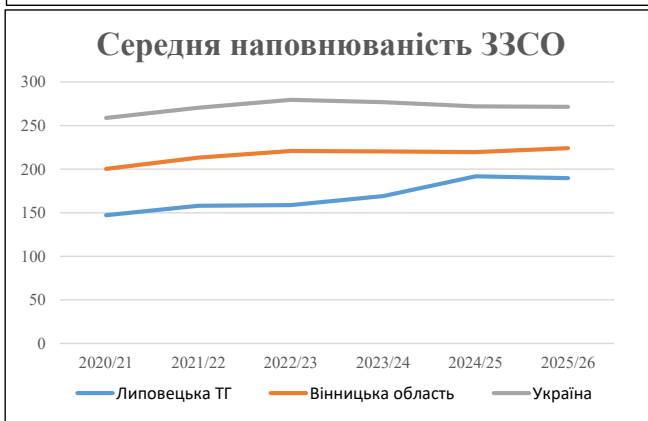
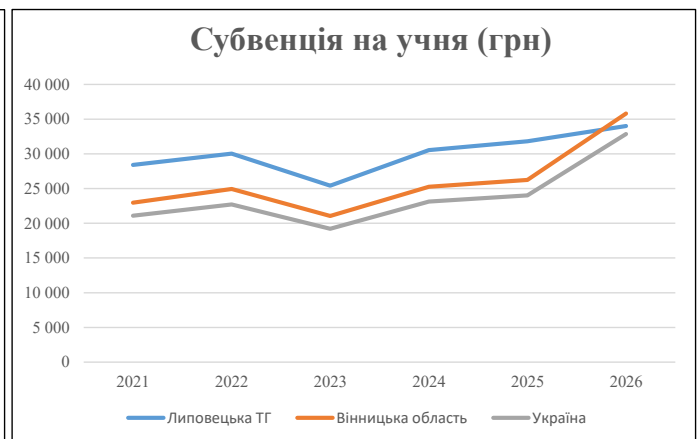
Рівень освіти	Учні	З них учні гірських шкіл			Класи	Розрахункова наповнюваність класу (групи)		Кількість годин навчального плану	Кількість необхідних годин у тиждень	Кількість ставок	Зарплати вчителів, тис. грн	Розподіл на одного учня, для пед. працівників, які не проводять уроки, грн	Зарплата пед. персоналу, що не проводить уроки, тис. грн	Зарплата пед. персоналу, що не проводить уроки, тис. грн	Зарплата пед. персоналу, що не проводить уроки у групах при поділі класів, тис. грн	Зарплата пед. персоналу, що не проводить уроки у групах при поділі класів, тис. грн	Зарплата пед. персоналу, що не проводить уроки у групах при поділі класів, тис. грн	Відсоток учнів гірських шкіл	Надбавка для гірської місцевості	Зарплата всього пед. персоналу разом, тис. грн
		гр. 1	гр. 2	гр. 3		гр. 4	гр. 5													
Як розраховано	Факт	Факт	Факт	Постанова	гр. 1 / гр. 4	Постанова	гр. 5 * гр. 6	гр. 7 / 18	гр. 8 * 14527,51	Постанова	гр. 1 * гр. 10 / 1000	гр. 9 + гр. 11	Постанова	гр. 8 * гр. 13	гр. 14 * 14527,51	гр. 12 + гр. 15	гр. 2 / гр. 1	0,25 * гр. 16 * гр. 17	гр. 16 + гр. 18	
Загальні ЗЗСО																				
Початкова (1-4)	572		48	14,5	40	23	920	51,1	15 980	6 973	3 989	19 969								
Базова (5-9)	970	0	63	14,5	67	32,7	2 191	121,7	38 056	6 973	6 764	44 820	0,017	3,51	1 097	78 007				78 007
Старша (10-11)	235		14	14,5	17	35,5	604	33,5	10 483	6 973	1 639	12 121								
Українознавчий компонент																				
Початкова (1-4)	0		0	14,5	0	6	0	0,0	0	6 973	0	0								
Базова (5-9)	0	0	0	14,5	0	8	0	0,0	0	6 973	0	0	0,017	0,00	0	0				0
Старша (10-11)	0		0	14,5	0	14	0	0,0	0	6 973	0	0								
Індивідуальна освіта																				
Екстернат (1-4)	0								0											
Екстернат (5-9)	0	0							0											16
Екстернат (10-12)	1								16											
Сімейна форма (1-4)	25								327											
Сімейна форма (5-9)	68	0							1 245											1 980
Сімейна форма (10-12)	26								408											
TOT (1-4)	0								0											
TOT (5-9)	0	0							0											0
TOT (10-12)	0								0											
Спеціальна освіта																				
Початкова (1-4)	0		0	9	0	36														
Базова (5-9)	0	0	0	9	0	36							0,047	0,00	0	0				0
Старша (10-11)	0		0	9	0	36														
Навчально-реабілітаційні центри																				
Початкова (1-4)	0		0	6	0	36				6 973										
Базова (5-9)	0	0	0	6	0	36				6 973			0,047	0,00	0	0				0
Старша (10-11)	0		0	6	0	36				6 973										
Учні, які проживають в пансіонах (кількість ставок = кількість груп * 2)																				
Загальні пансіони	0	0		20	0															0
Спеціальні пансіони	0	0		9	0															0
НРЦ	0	0		6	0															0
Інклюзивні класи (кількість ставок = кількість класів * 1; обсяг субвенції = кількість ставок * 273,9), в колонках А і Б - кількість всіх і гірських інклюзивних класів після агрегації, у колонці Н - відсоток гірських інклюзивних класів																				
Інклюзія	17	0		17					17,0	4 656				4 656						4 656
Вечірня освіта																				
Вечірні школи	0	0	0	16		23														0
Заклади професійної освіти																				
ЗПО	0	0	0	26																0
Разом	1 897		125		124		3 714	223,4	71 170		12 391	81 566								84 658,2

Історичні дані щодо учнів комунальних ЗЗСО Липовецької міської територіальної громади

Фактичні значення за навчальні роки	2020/21	2021/22	2022/23	2023/24	2024/25	2025/26
Кількість учнів ЗЗСО	2 060	2 055	2 064	2 030	1 918	1 897
ФНК	15,8	15,6	10,7	13,8	15,0	14,2
РНК	14,0	14,5	14,5	14,5	14,5	14,5
Кількість ЗЗСО	14	13	13	12	10	10
Середня наповнюваність ЗЗСО	147	158	159	169	192	190

Дані за бюджетні роки	2021	2022	2023	2024	2025	2026
Обсяг субвенції (тис. грн)	58 538,6	61 738,5	52 467,7	62 002,9	61 036,1	64 518,6
Субвенція на учня (грн)	28 417	30 043	25 420	30 543	31 823	34 011

Зміна за роками	2021/22	2022/23	2023/24	2024/25	2025/26
Учні (%)	-0,2%	0,4%	-1,6%	-5,5%	-1,1%
Субвенція (%)	5,5%	-15,0%	18,2%	-1,6%	5,7%
Субвенція на учня (%)	5,7%	-15,4%	20,2%	4,2%	6,9%
ФНК	-0,28	-4,82	3,07	1,17	-0,77

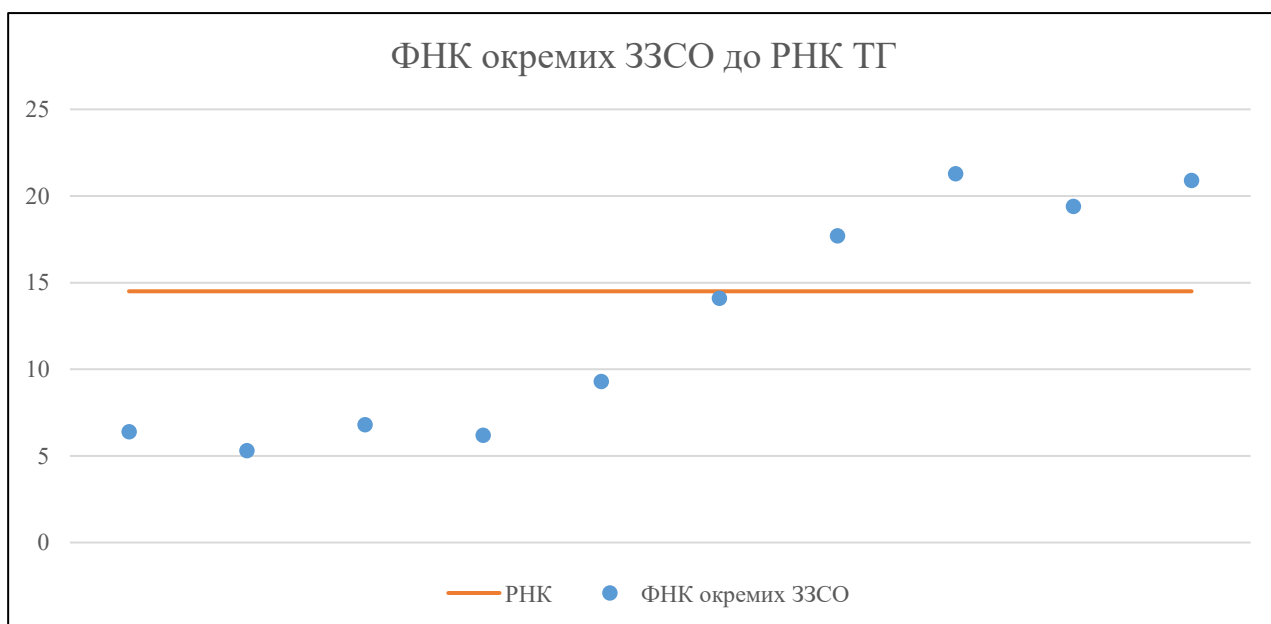


Мережа ЗЗСО Липовецької міської територіальної громади

	ЗЗСО		Учні		ФНК
	кількість	відсоток	кількість	відсоток	кількість
Звичайний ЗЗСО	9	90,0%	1 843	97,2%	15,8
Опорний ЗЗСО					
Філія ЗЗСО	1	10,0%	54	2,8%	6,8
Загалом	10	100,0%	1 897	100,0%	14,2

	ЗЗСО		Учні		ФНК
	кількість	відсоток	кількість	відсоток	кількість
ЗЗСО крім спеціальних та НРЦ					
ЗЗСО з ФНК більш ніж 15,5 (РНК + 1)	4	40,0%	1 465	77,2%	20,1
ЗЗСО з ФНК від 13,5 до 15,5	1	10,0%	155	8,2%	14,1
ЗЗСО з ФНК менш ніж 13,5 (РНК - 1)	5	50,0%	277	14,6%	6,8
ЗЗСО без класів					
Загалом (крім спеціальних та НРЦ)	10	100,0%	1 897	100,0%	14,2

	ЗЗСО		Учні		ФНК
	кількість	відсоток	кількість	відсоток	кількість
Менше 20 учнів					
Від 20 до 50 учнів	2	20,0%	93	4,9%	5,8
Від 50 до 100 учнів	3	30,0%	184	9,7%	7,4
Від 100 до 200 учнів	2	20,0%	350	18,5%	15,9
Від 200 до 300 учнів	1	10,0%	256	13,5%	21,3
Від 300 до 400 учнів					
Від 400 до 600 учнів	1	10,0%	408	21,5%	19,4
Від 600 до 800 учнів	1	10,0%	606	31,9%	20,9
Від 800 до 1000 учнів					
Від 1000 до 1500 учнів					
Більше 1500 учнів					
Загалом	10	100,0%	1 897	100,0%	14,2



На графіку ЗЗСО упорядковані за збільшенням наповнюваності

**Перелік закладів загальної середньої освіти Липовецької міської територіальної громади
РНК = 14,5, ФНК = 14,22**

↑	ЗЗСО з ФНК більш ніж 15,5 (РНК + 1)
↔	ЗЗСО з ФНК від 13,5 до 15,5
↓	ЗЗСО з ФНК менш ніж 13,5 (РНК - 1)
—	ЗЗСО без класів

№ з/п	ID в АІКОМ	Назва ЗЗСО	Факт. ступ.	Статус	ID в АІКОМ опорного ЗЗСО	Кіл-ть учнів	з них за індивід. формою	Кіл-ть класів	ФНК		Включено до розрахунку субвенції
1	11402	Росошанський ліцей	I-III	Опорна		256	14	12	21,3	↑	Так
2	11399	Липовецький ліцей №2	I-III	Опорна		606	43	29	20,9	↑	Так
3	11398	Липовецький ліцей № 1 ім. В. Липківського	I-III	Опорна		408	23	21	19,4	↑	Так
4	11400	Липовецький ліцей №3	I-III			195	22	11	17,7	↑	Так
5	11395	Зозівський ліцей	I-III			155	3	11	14,1	↔	Так
6	11393	Білозерівська гімназія	I-II			74	3	8	9,3	↓	Так
7	11416	Філія "Скитківська гімназія Липовецького ліцею№2".	I-II	Філія	11399	54	3	8	6,8	↓	Так
8	11401	Лукашівська гімназія	I-II			45	7	7	6,4	↓	Так
9	11412	Нападівська гімназія	I-II			56	8	9	6,2	↓	Так
10	11396	Іваньківська гімназія	I-II			48	4	9	5,3	↓	Так