



ІНФОРМАЦІЙНА ДОВІДКА ЩОДО РОЗРАХУНКУ ОБСЯГУ ОСВІТНЬОЇ СУБВЕНЦІЇ НА 2026 РІК

ЛАДИЖИНСЬКА ТГ

Базова інформація про засновника:

Засновник	Ладижинська міська територіальна громада		
Код бюджету	0255600000		
Область	Вінницька	Фактична наповнюваність класів	22,59
Тип	Міська ТГ	Розрахункова наповнюваність класів	23,5

Для цілей розрахунку освітньої субвенції громада не вважається прифронтовою.

З цієї причини тимчасова РНК (ТРНК) на 2026 рік визначається як РНК з буфером.

Це означає, що фактична наповнюваність класів (ФНК) порівнюється із замороженою РНК 2025 бюджетного року (ЗРНК).

Якщо значення ЗРНК близьке до ФНК (різниця не більше 1), ТРНК дорівнює ЗРНК.

Якщо ФНК набагато менше ЗРНК, ТРНК стає ЗРНК-1 (нижній буфер), у протилежному випадку стає ЗРНК+1 (верхній буфер).

Таким чином, ТРНК завжди знаходиться поруч з ЗРНК, за винятком того, що ТРНК не може бути менше 10 або більше 27,5.

Для Ладижинської громади ЗРНК дорівнювала 24,5; ФНК після округлення до половини цілого дорівнює 22,5.

Допустимі значення ТРНК знаходяться в інтервалі (ЗРНК-1;ЗРНК+1) = (23,5;25,5).

Оскільки ФНК менше 23,5, ТРНК отримує значення нижнього буфера ЗРНК-1 = 23,5.

Підсумки розподілу субвенції на 2026 рік:

	К-ть учнів (факт)	К-ть класів (факт)	Сума (тис. грн)	На учня (грн)	На клас (грн)
Учні комунальних ЗЗСО, з них у гірських населених пунктах	2 440	108	67 170,0	27 529	621 945
у тому числі поділ класів на групи			5 365,2		
Українознавчий компонент					
Індивідуальні учні - екстернат	44		734,8	16 700	
Індивідуальні учні - сімейна форма	114		1 864,5	16 355	
Індивідуальні учні - ТОТ					
Учні спеціальних ЗЗСО (класів) з них у гірських населених пунктах					
у тому числі поділ класів на групи					
Учні НРЦ, з них у гірських населених пунктах					
Учні класів з вечірньою формою					
Вихованці пансіонів					
Вихованці спеціальних пансіонів					
Вихованці НРЦ					
Асистенти в інклюзивних класах		22	6 025,7		273 896
Учні ЗПО					
Ладижинська ТГ	2 598	108	75 795,0		

Освітня субвенція, розрахована на весь бюджетний 2026 рік (не є остаточною, оскільки заплановано перерахунок її обсягів на вересень-грудень 2026 року), тис. грн:	75 795,0
Освітня субвенція, виділена на 8 місяців бюджетного 2026 року (68,6%), тис. грн:	51 995,4

Детальний розрахунок обсягу освітньої субвенції для Ладжинської міської територіальної громади

Коефіцієнти, що застосовуються для даної АТО:

Розрахунок наповнюваність класів	23,5
Коефіцієнт Кіпп для денних ЗЗСО	0,230
Розподіл на одного учня для педагогічних працівників, які не проводять уроки (денні ЗЗСО), грн	3 341
Коефіцієнт Кіпп для вечірніх шкіл	0,230
Розподіл на одного учня, для педагогічних працівників, які не проводять уроки (вечірні школи), грн	3 341
Коефіцієнт поділу класів на групи при вивченні окремих предметів для учнів групи I	1,100
Коефіцієнт поділу класів на групи при вивченні окремих предметів для учнів групи II	1,047
Коефіцієнт скорочення	1,00

Коефіцієнти, що застосовуються для всіх АТО:

Норматив бюджетної забезпеченості (грн)	14 527,5
Річна заробітна плата вчителів з нарахуваннями (тис. грн)	312,7
Річна заробітна плата асистентів вчителів з нарахуваннями (тис. грн)	273,9
Річна заробітна плата керівників ІРЦ з нарахуваннями (тис. грн)	401,4
Річна заробітна плата педпрацівників ІРЦ з нарахуваннями (тис. грн)	349,6
Розрахунок наповнюваність спеціальних класів (також приватних НРЦ)	9,0
Розрахунок наповнюваність класів НРЦ	6,0

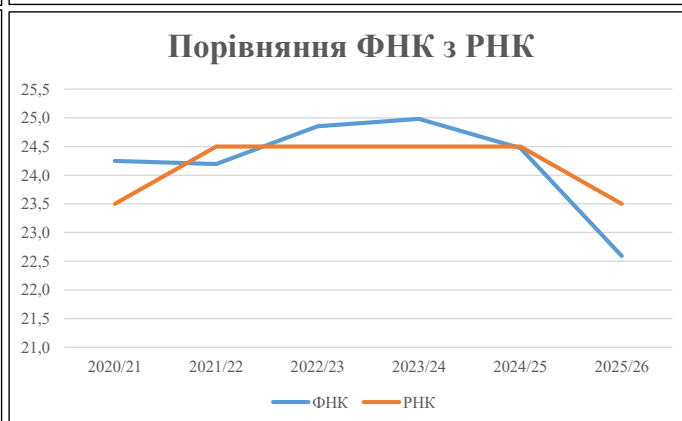
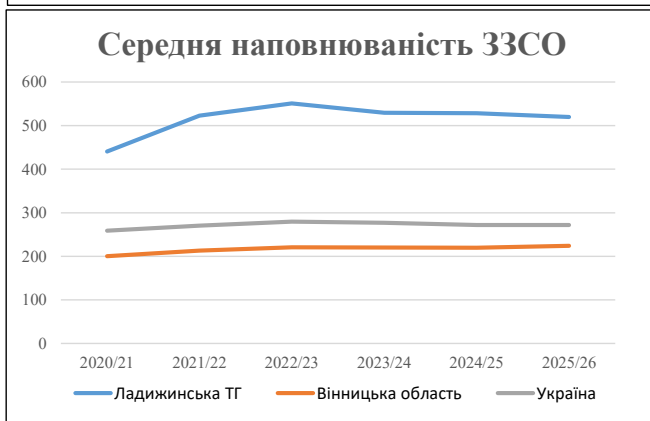
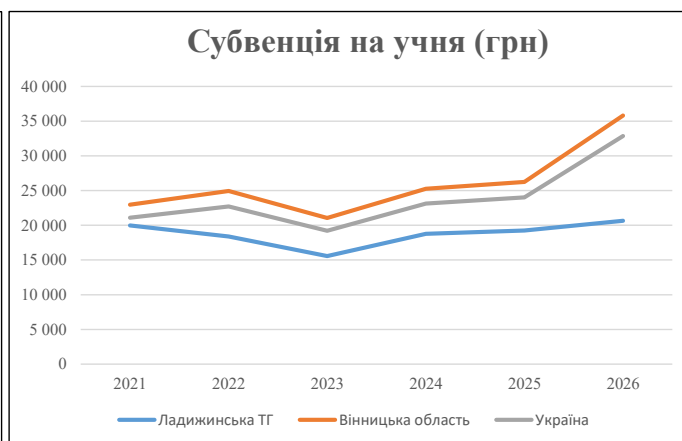
Рівень освіти	Учні	З них учні гірських шкіл			Класи	Розрахунок наповнюваність класу (групи)		Кількість годин навчального плану	Кількість необхідних годин у тиждень	Кількість ставок	Зарплати вчителів, тис. грн	Розподіл на одного учня, для пед. працівників, які не проводять уроки, грн	Зарплата пед. персоналу, що не проводить уроки, тис. грн	Зарплата пед. гірську місцевість, без поділу на групи, тис. грн	Коефіцієнт поділу класів на групи	Кількість ставок вчителів для поділу класів на групи	Зарплати персоналу, що проводить уроки у групах при події класів, тис. грн	Зарплата пед. персоналу разом (без надбавки за гірську місцевість), тис. грн	Відсоток учнів гірських шкіл	Надбавка для гірської місцевості	Зарплата всього пед. персоналу разом, тис. грн		
		гр. 1	гр. 2	гр. 3		гр. 4	гр. 5															гр. 6	гр. 7
Як розраховано	Факт	Факт	Факт	Постанова	гр. 1 / гр. 4	Постанова	гр. 5 * гр. 6	гр. 7 / 18	гр. 8 * 14527,51	Постанова	гр. 1 * гр. 10 / 1000	гр. 9 + гр. 11	Постанова	гр. 8 * гр. 13	гр. 14 * 14527,51	гр. 12 + гр. 15	гр. 2 / гр. 1	0,25 * гр. 16 * гр. 17	гр. 16 + гр. 18				
Загальні ЗЗСО																							
Початкова (1-4)	897		40	23,5	39	23	897	49,8	15 581	3 341	2 997	18 578											
Базова (5-9)	1 269	0	54	23,5	54	32,7	1 766	98,1	30 672	3 341	4 240	34 912	0,100	17,16	5 365	67 170						67 170	
Старша (10-11)	274		14	23,5	12	35,5	426	23,7	7 400	3 341	916	8 315											
Українознавчий компонент																							
Початкова (1-4)	0		0	23,5	0	6	0	0,0	0	3 341	0	0											
Базова (5-9)	0	0	0	23,5	0	8	0	0,0	0	3 341	0	0	0,100	0,00	0	0						0	
Старша (10-11)	0		0	23,5	0	14	0	0,0	0	3 341	0	0											
Індивідуальна освіта																							
Екстернат (1-4)	4								52														
Екстернат (5-9)	21	0							384													735	
Екстернат (10-12)	19								298														
Сімейна форма (1-4)	21								275														
Сімейна форма (5-9)	50	0							915													1 864	
Сімейна форма (10-12)	43								675														
TOT (1-4)	0								0														
TOT (5-9)	0	0							0													0	
TOT (10-12)	0								0														
Спеціальна освіта																							
Початкова (1-4)	0		0	9	0	36																	
Базова (5-9)	0	0	0	9	0	36							0,047	0,00	0	0						0	
Старша (10-11)	0		0	9	0	36																	
Навчально-реабілітаційні центри																							
Початкова (1-4)	0		0	6	0	36				3 341													
Базова (5-9)	0	0	0	6	0	36				3 341				0,047	0,00	0	0					0	
Старша (10-11)	0		0	6	0	36				3 341													
Учні, які проживають в пансіонах (кількість ставок = кількість груп * 2)																							
Загальні пансіони	0	0		20	0																	0	
Спеціальні пансіони	0	0		9	0																	0	
НРЦ	0	0		6	0																	0	
Інклюзивні класи (кількість ставок = кількість класів * 1; обсяг субвенції = кількість ставок * 273,9), в колонках А і Б - кількість всіх і гірських інклюзивних класів після агрегації, у колонці Н - відсоток гірських інклюзивних класів																							
Інклюзія	22	0		22				22,0	6 026					6 026									6 026
Вечірня освіта																							
Вечірні школи	0	0	0	16		23																	0
Заклади професійної освіти																							
ЗПО	0	0	0	26																			0
Разом	2 598		108		105		3 089	193,6	62 277		8 153	67 831										75 795,0	

Історичні дані щодо учнів комунальних ЗЗСО Ладизинської міської територіальної громади

Фактичні значення за навчальні роки	2020/21	2021/22	2022/23	2023/24	2024/25	2025/26
Кількість учнів ЗЗСО	2 643	2 613	2 755	2 648	2 643	2 598
ФНК	24,2	24,2	24,9	25,0	24,5	22,6
РНК	23,5	24,5	24,5	24,5	24,5	23,5
Кількість ЗЗСО	6	5	5	5	5	5
Середня наповнюваність ЗЗСО	441	523	551	530	529	520

Дані за бюджетні роки	2021	2022	2023	2024	2025	2026
Обсяг субвенції (тис. грн)	52 833,1	48 085,5	42 881,7	49 666,8	50 872,2	53 652,0
Субвенція на учня (грн)	19 990	18 402	15 568	18 756	19 248	20 651

Зміна за роками	2021/22	2022/23	2023/24	2024/25	2025/26
Учні (%)	-1,1%	5,4%	-3,9%	-0,2%	-1,7%
Субвенція (%)	-9,0%	-10,8%	15,8%	2,4%	5,5%
Субвенція на учня (%)	-7,9%	-15,4%	20,5%	2,6%	7,3%
ФНК	-0,05	0,66	0,13	-0,51	-1,88

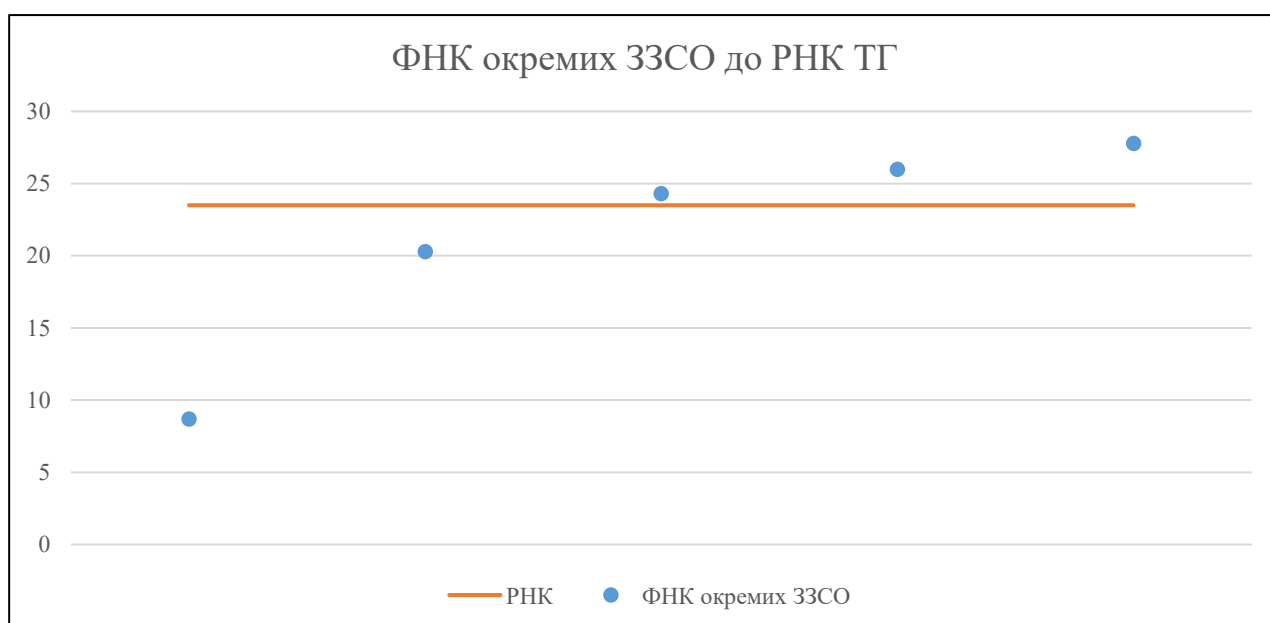


Мережа ЗЗСО Ладжинської міської територіальної громади

	ЗЗСО		Учні		ФНК
	кількість	відсоток	кількість	відсоток	кількість
Звичайний ЗЗСО	5	100,0%	2 598	100,0%	24,1
Опорний ЗЗСО					
Філія ЗЗСО					
Загалом	5	100,0%	2 598	100,0%	22,6

	ЗЗСО		Учні		ФНК
	кількість	відсоток	кількість	відсоток	кількість
ЗЗСО крім спеціальних та НРЦ					
ЗЗСО з ФНК більш ніж 24,5 (РНК + 1)	2	40,0%	1 616	62,2%	26,9
ЗЗСО з ФНК від 22,5 до 24,5	1	20,0%	681	26,2%	24,3
ЗЗСО з ФНК менш ніж 22,5 (РНК - 1)	2	40,0%	301	11,6%	15,1
ЗЗСО без класів					
Загалом (крім спеціальних та НРЦ)	5	100,0%	2 598	100,0%	22,6

	ЗЗСО		Учні		ФНК
	кількість	відсоток	кількість	відсоток	кількість
Менше 20 учнів					
Від 20 до 50 учнів					
Від 50 до 100 учнів	1	20,0%	78	3,0%	8,7
Від 100 до 200 учнів					
Від 200 до 300 учнів	1	20,0%	223	8,6%	20,3
Від 300 до 400 учнів					
Від 400 до 600 учнів					
Від 600 до 800 учнів	2	40,0%	1 436	55,3%	25,2
Від 800 до 1000 учнів	1	20,0%	861	33,1%	27,8
Від 1000 до 1500 учнів					
Більше 1500 учнів					
Загалом	5	100,0%	2 598	100,0%	22,6



На графіку ЗЗСО упорядковані за збільшенням наповнюваності

**Перелік закладів загальної середньої освіти Ладизинської міської територіальної громади
РНК = 23,5, ФНК = 22,59**

↑	ЗЗСО з ФНК більш ніж 24,5 (РНК + 1)
↔	ЗЗСО з ФНК від 22,5 до 24,5
↓	ЗЗСО з ФНК менш ніж 22,5 (РНК - 1)
—	ЗЗСО без класів

№ з/п	ID в АІКОМ	Назва ЗЗСО	Факт. ступ.	Статус	ID в АІКОМ опорного ЗЗСО	Кіл-ть учнів	з них за індивід. формою	Кіл-ть класів	ФНК		Включено до розрахунку субвенції
1	7809	Ліцей №2	I-III			861	51	31	27,8	↑	Так
2	7811	Ліцей №4	I-III			755	66	29	26	↑	Так
3	7810	Ліцей №3	I-III			681	31	28	24,3	↔	Так
4	7808	Ліцей №1	I-III			223	24	11	20,3	↓	Так
5	6516	Заозерненська гімназія	I-II			78	12	9	8,7	↓	Так