



ІНФОРМАЦІЙНА ДОВІДКА ЩОДО РОЗРАХУНКУ ОБСЯГУ ОСВІТНЬОЇ СУБВЕНЦІЇ НА 2026 РІК

КРИЖОПІЛЬСЬКА ТГ

Базова інформація про засновника:

Засновник	Крижопільська селищна територіальна громада		
Код бюджету	0255500000		
Область	Вінницька	Фактична наповнюваність класів	19,07
Тип	Селищна ТГ	Розрахункова наповнюваність класів	17,0

Для цілей розрахунку освітньої субвенції громада не вважається прифронтовою.

З цієї причини тимчасова РНК (ТРНК) на 2026 рік визначається як РНК з буфером.

Це означає, що фактична наповнюваність класів (ФНК) порівнюється із замороженою РНК 2025 бюджетного року (ЗРНК).

Якщо значення ЗРНК близьке до ФНК (різниця не більше 1), ТРНК дорівнює ЗРНК.

Якщо ФНК набагато менше ЗРНК, ТРНК стає ЗРНК-1 (нижній буфер), у протилежному випадку стає ЗРНК+1 (верхній буфер).

Таким чином, ТРНК завжди знаходиться поруч з ЗРНК, за винятком того, що ТРНК не може бути менше 10 або більше 27,5.

Для Крижопільської громади ЗРНК дорівнювала 16; ФНК після округлення до половини цілого дорівнює 19.

Допустимі значення ТРНК знаходяться в інтервалі (ЗРНК-1;ЗРНК+1) = (15;17).

Оскільки ФНК більше 17, ТРНК отримує значення верхнього буфера ЗРНК+1 = 17.

Підсумки розподілу субвенції на 2026 рік:

	К-ть учнів (факт)	К-ть класів (факт)	Сума (тис. грн)	На учня (грн)	На клас (грн)
Учні комунальних ЗЗСО,	1 716	90	64 849,1	37 791	720 545
з них у гірських населених пунктах					
у тому числі поділ класів на групи			904,8		
Українознавчий компонент					
Індивідуальні учні - екстернат					
Індивідуальні учні - сімейна форма					
Індивідуальні учні - ТОТ					
Учні спеціальних ЗЗСО (класів)					
з них у гірських населених пунктах					
у тому числі поділ класів на групи					
Учні НРЦ,					
з них у гірських населених пунктах					
Учні класів з вечірньою формою					
Вихованці пансіонів					
Вихованці спеціальних пансіонів					
Вихованці НРЦ					
Асистенти в інклюзивних класах		23	6 299,6		273 896
Учні ЗПО					
Крижопільська ТГ	1 716	90	71 148,7		

Освітня субвенція, розрахована на весь бюджетний 2026 рік (не є остаточною, оскільки заплановано перерахунок її обсягів на вересень-грудень 2026 року), тис. грн:	71 148,7
Освітня субвенція, виділена на 8 місяців бюджетного 2026 року (68,6%), тис. грн:	48 808,0

Детальний розрахунок обсягу освітньої субвенції для Крижопільської селищної територіальної громади

Коефіцієнти, що застосовуються для даної АТО:

Розрахункова наповнюваність класів	17,0
Коефіцієнт Кіпп для денних ЗЗСО	0,430
Розподіл на одного учня для педагогічних працівників, які не проводять уроки (денні ЗЗСО), грн	6 247
Коефіцієнт Кіпп для вечірніх шкіл	0,430
Розподіл на одного учня, для педагогічних працівників, які не проводять уроки (вечірні школи), грн	6 247
Коефіцієнт поділу класів на групи при вивченні окремих предметів для учнів групи I	1,017
Коефіцієнт поділу класів на групи при вивченні окремих предметів для учнів групи II	1,047
Коефіцієнт скорочення	1,00

Коефіцієнти, що застосовуються для всіх АТО:

Норматив бюджетної забезпеченості (грн)	14 527,5
Річна заробітна плата вчителів з нарахуваннями (тис. грн)	312,7
Річна заробітна плата асистентів вчителів з нарахуваннями (тис. грн)	273,9
Річна заробітна плата керівників ІРЦ з нарахуваннями (тис. грн)	401,4
Річна заробітна плата педпрацівників ІРЦ з нарахуваннями (тис. грн)	349,6
Розрахункова наповнюваність спеціальних класів (також приватних НРЦ)	9,0
Розрахункова наповнюваність класів НРЦ	6,0

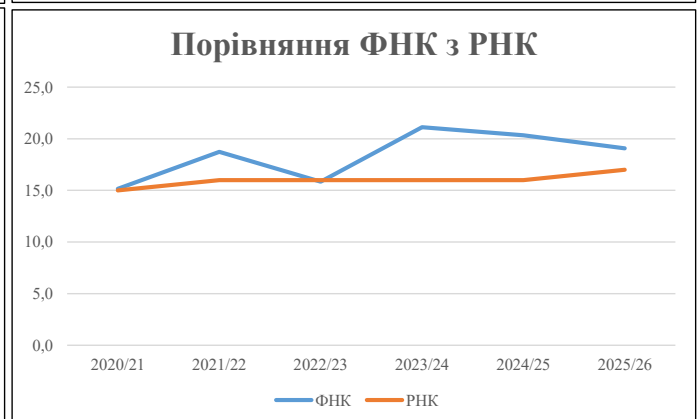
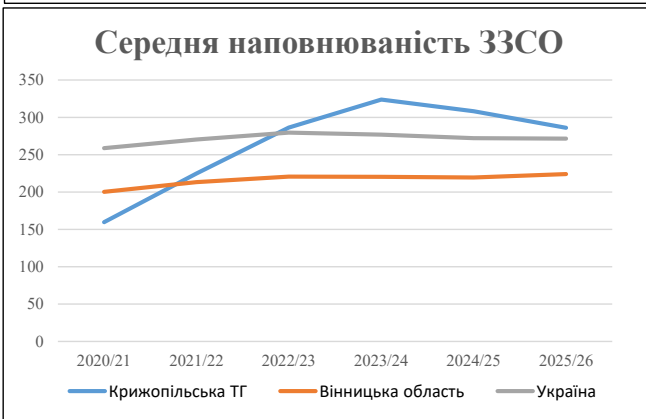
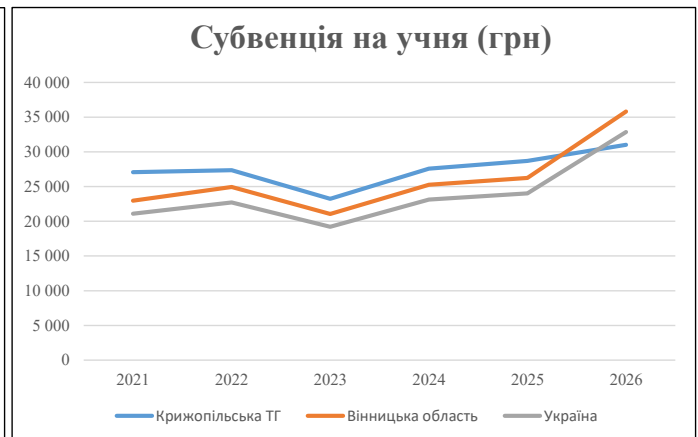
Рівень освіти	Учні	З них учні гірських шкіл			Класи	Розрахункова наповнюваність класу (групи)		Кількість годин навчального плану	Кількість необхідних годин у тиждень	Кількість ставок	Зарплати вчителів, тис. грн	Розподіл на одного учня, для пед. працівників, які не проводять уроки, грн	Зарплата пед. персоналу, що не проводить уроки, тис. грн	Зарплата пед. гірську місцевість, без поділу на групи, тис. грн	Коефіцієнт поділу класів на групи	Кількість ставок вчителів для поділу класів на групи	Зарплати персоналу, що проводить уроки у групах при події класів, тис. грн	Зарплата пед. персоналу разом (без надбавки за гірську місцевість), тис. грн	Відсоток учнів гірських шкіл	Надбавка для гірської місцевості	Зарплата всього пед. персоналу разом, тис. грн	
		гр. 1	гр. 2	гр. 3		гр. 4	гр. 5															гр. 6
Як розраховано	Факт	Факт	Факт	Постанова	гр. 1 / гр. 4	Постанова	гр. 5 * гр. 6	гр. 7 / 18	гр. 8 *	14527,51	Постанова	гр. 1 * гр. 10 / 1000	гр. 9 + гр. 11	Постанова	гр. 8 * гр. 13	гр. 14 *	14527,51	гр. 12 + гр. 15	гр. 2 / гр. 1	0,25 * гр. 16 * гр. 17	гр. 16 + гр. 18	
Загальні ЗЗСО																						
Початкова (1-4)	530		34	17,0	32	23	736	40,9	12 784	6 247	3 311	16 095		0,017	2,89		905	64 849				64 849
Базова (5-9)	951	0	46	17,0	56	32,7	1 831	101,7	31 808	6 247	5 941	37 748										
Старша (10-11)	235		10	17,0	14	35,5	497	27,6	8 633	6 247	1 468	10 101										
Українознавчий компонент																						
Початкова (1-4)	0		0	17,0	0	6	0	0,0	0	6 247	0	0		0,017	0,00		0	0				0
Базова (5-9)	0	0	0	17,0	0	8	0	0,0	0	6 247	0	0										0
Старша (10-11)	0		0	17,0	0	14	0	0,0	0	6 247	0	0										0
Індивідуальна освіта																						
Екстернат (1-4)	0								0													0
Екстернат (5-9)	0	0							0													0
Екстернат (10-12)	0								0													0
Сімейна форма (1-4)	0								0													0
Сімейна форма (5-9)	0	0							0													0
Сімейна форма (10-12)	0								0													0
TOT (1-4)	0								0													0
TOT (5-9)	0	0							0													0
TOT (10-12)	0								0													0
Спеціальна освіта																						
Початкова (1-4)	0		0	9	0	36								0,047	0,00		0	0				0
Базова (5-9)	0	0	0	9	0	36																0
Старша (10-11)	0		0	9	0	36																0
Навчально-реабілітаційні центри																						
Початкова (1-4)	0		0	6	0	36				6 247				0,047	0,00		0	0				0
Базова (5-9)	0	0	0	6	0	36				6 247												0
Старша (10-11)	0		0	6	0	36				6 247												0
Учні, які проживають в пансіонах (кількість ставок = кількість груп * 2)																						
Загальні пансіони	0	0		20	0																	0
Спеціальні пансіони	0	0		9	0																	0
НРЦ	0	0		6	0																	0
Інклюзивні класи (кількість ставок = кількість класів * 1; обсяг субвенції = кількість ставок * 273,9), в колонках А і Б - кількість всіх і гірських інклюзивних класів після агрегації, у колонці Н - відсоток гірських інклюзивних класів																						
Інклюзія	23	0		23				23,0	6 300				6 300									6 300
Вечірня освіта																						
Вечірні школи	0	0	0	16		23																0
Заклади професійної освіти																						
ЗПО	0	0	0	26																		0
Разом	1 716		90		102		3 064	193,2	59 524		10 720	70 244										71 148,7

Історичні дані щодо учнів комунальних ЗЗСО Крижопільської селищної територіальної громади

Фактичні значення за навчальні роки	2020/21	2021/22	2022/23	2023/24	2024/25	2025/26
Кількість учнів ЗЗСО	2 076	2 023	2 005	1 943	1 850	1 716
ФНК	15,2	18,7	15,8	21,1	20,3	19,1
РНК	15,0	16,0	16,0	16,0	16,0	17,0
Кількість ЗЗСО	13	9	7	6	6	6
Середня наповнюваність ЗЗСО	160	225	286	324	308	286

Дані за бюджетні роки	2021	2022	2023	2024	2025	2026
Обсяг субвенції (тис. грн)	56 171,3	55 370,2	46 587,0	53 616,5	53 111,4	53 224,7
Субвенція на учня (грн)	27 057	27 370	23 235	27 595	28 709	31 017

Зміна за роками	2021/22	2022/23	2023/24	2024/25	2025/26
Учні (%)	-2,6%	-0,9%	-3,1%	-4,8%	-7,2%
Субвенція (%)	-1,4%	-15,9%	15,1%	-0,9%	0,2%
Субвенція на учня (%)	1,2%	-15,1%	18,8%	4,0%	8,0%
ФНК	3,58	-2,89	5,28	-0,79	-1,26

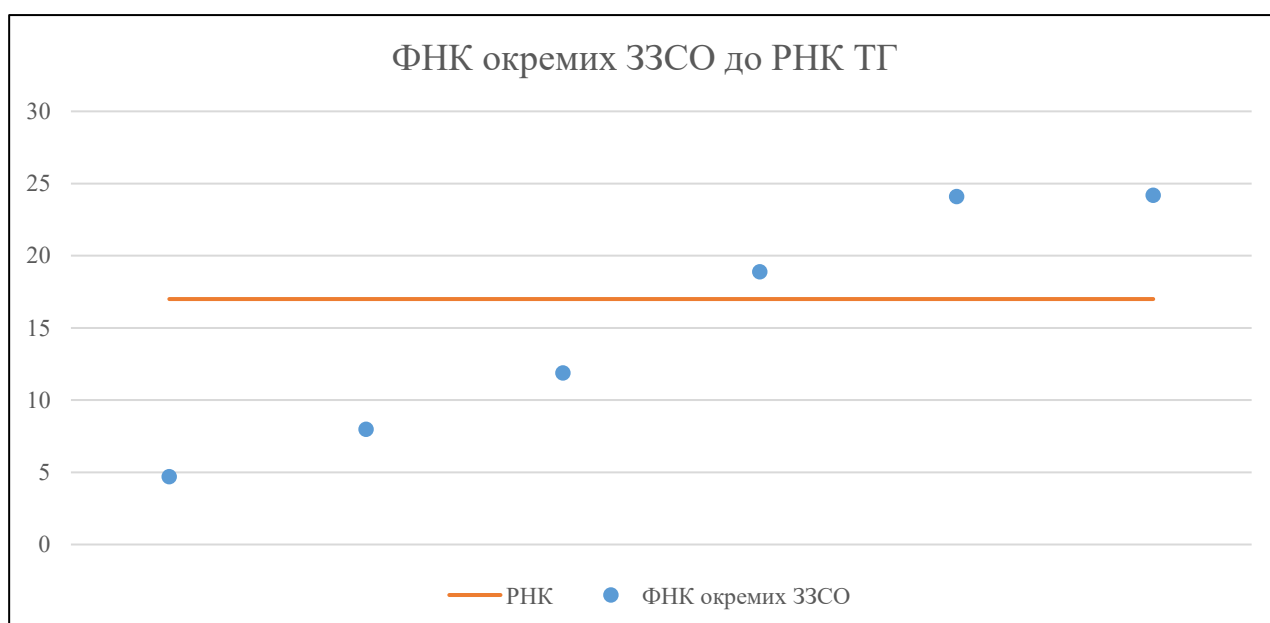


Мережа ЗЗСО Крижопільської селищної територіальної громади

	ЗЗСО		Учні		ФНК
Звичайний ЗЗСО	3	50,0%	1 511	88,1%	23,2
Опорний ЗЗСО					
Філія ЗЗСО	3	50,0%	205	11,9%	8,2
Загалом	6	100,0%	1 716	100,0%	19,1

	ЗЗСО		Учні		ФНК
ЗЗСО крім спеціальних та НРЦ					
ЗЗСО з ФНК більш ніж 18 (РНК + 1)	3	50,0%	1 511	88,1%	23,2
ЗЗСО з ФНК від 16 до 18					
ЗЗСО з ФНК менш ніж 16 (РНК - 1)	3	50,0%	205	11,9%	8,2
ЗЗСО без класів					
Загалом (крім спеціальних та НРЦ)	6	100,0%	1 716	100,0%	19,1

	ЗЗСО		Учні		ФНК
Менше 20 учнів					
Від 20 до 50 учнів	1	16,7%	42	2,4%	4,7
Від 50 до 100 учнів	1	16,7%	56	3,3%	8,0
Від 100 до 200 учнів	1	16,7%	107	6,2%	11,9
Від 200 до 300 учнів	1	16,7%	208	12,1%	18,9
Від 300 до 400 учнів					
Від 400 до 600 учнів	1	16,7%	554	32,3%	24,1
Від 600 до 800 учнів	1	16,7%	749	43,6%	24,2
Від 800 до 1000 учнів					
Від 1000 до 1500 учнів					
Більше 1500 учнів					
Загалом	6	100,0%	1 716	100,0%	19,1



На графіку ЗЗСО упорядковані за збільшенням наповнюваності

**Перелік закладів загальної середньої освіти Крижопільської селищної територіальної громади
РНК = 17, ФНК = 19,07**

↑	ЗЗСО з ФНК більш ніж 18 (РНК + 1)
↔	ЗЗСО з ФНК від 16 до 18
↓	ЗЗСО з ФНК менш ніж 16 (РНК - 1)
—	ЗЗСО без класів

№ з/п	ID в АІКОМ	Назва ЗЗСО	Факт. ступ.	Статус	ID в АІКОМ опорного ЗЗСО	Кіл-ть учнів	з них за індивід. формою	Кіл-ть класів	ФНК		Включено до розрахунку субвенції
1	11373	Ліцей №1 селища Крижопіль	I-III	Опорна		749		31	24,2	↑	Так
2	11374	Ліцей №2 селища Крижопіль	I-III	Опорна		554	2	23	24,1	↑	Так
3	11372	Ліцей №3 с.Жабокрич Крижопільської СР	I-III	Опорна		208		11	18,9	↑	Так
4	11390	Соколівська філія №2 ліцею№3 с.Жабокрич Крижопільс	I-II	Філія	11372	107		9	11,9	↓	Так
5	11382	Заболотненська філія Ліцею №2 сел Крижопіль Крижопі	I-II	Філія	11374	56		7	8	↓	Так
6	11375	Крикливецька філія ліцею № 1 смт. Крижопіль	I-II	Філія	11373	42		9	4,7	↓	Так